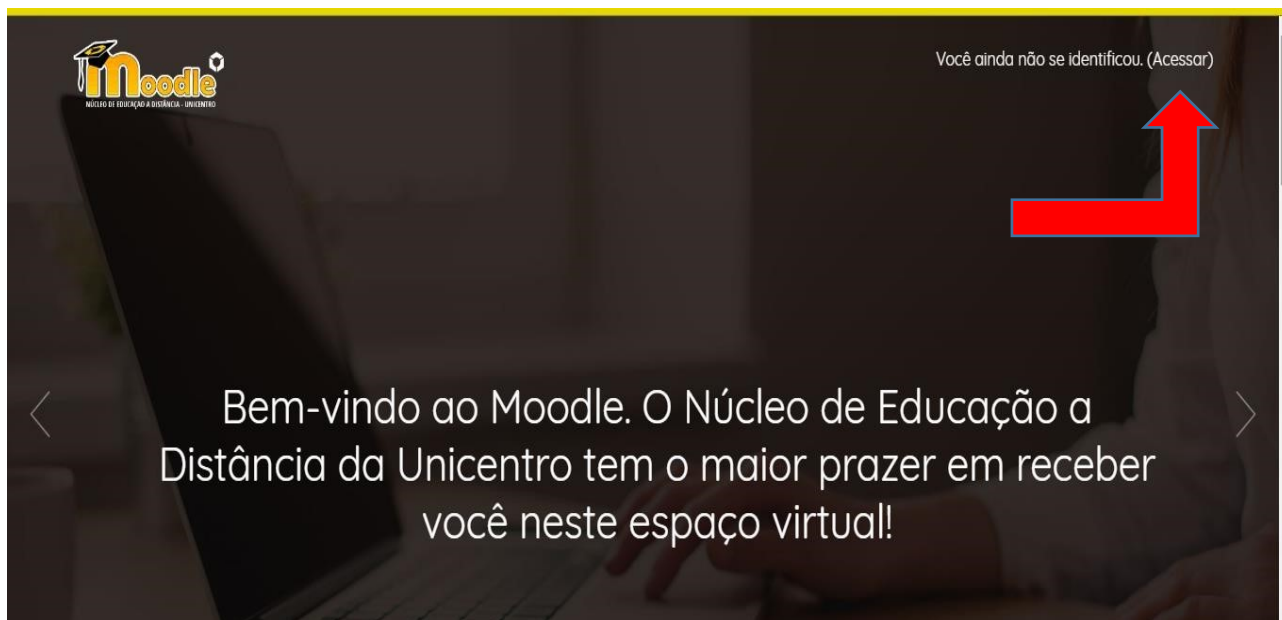


## GUIA DE ACESSO À PLATAFORMA MOODLE NEAD/UNICENTRO

**PASSO 1** – Clique no link: <https://moodle-nead.unicentro.br>

Ao digitar esse domínio na barra de endereços do seu navegador, irá aparecer a tela abaixo.



**PASSO 2** – No canto superior direito da tela, clique onde diz: (Acessar)

Após o clique, irá aparecer uma nova página onde você deverá digitar seus dados de acesso.



Você ainda não se identificou.

Sua sessão expirou. Por favor, identifique-se novamente.

### Acesse a sua conta

Identificação de usuário      Senha

ESP000000000CT      .....

ACESSAR

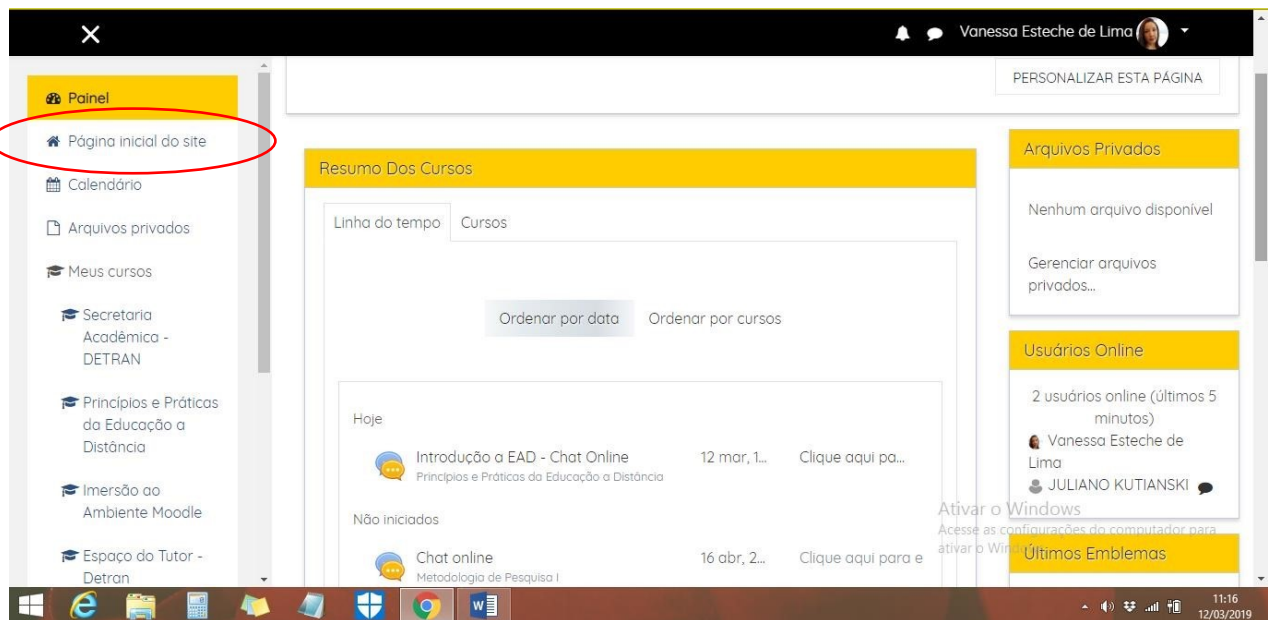
[Esqueceu o seu usuário ou senha?](#)    Lembrar identificação de usuário

Recorte de Formato Lâ...

**PASSO 3** – Onde diz: “identificação de usuário”, digite o seu RA. **OBS:** As letras devem estar em CAIXA ALTA.

**PASSO 4** – onde diz: “senha”, repita o passo anterior. Seu usuário e senha são o seu RA.

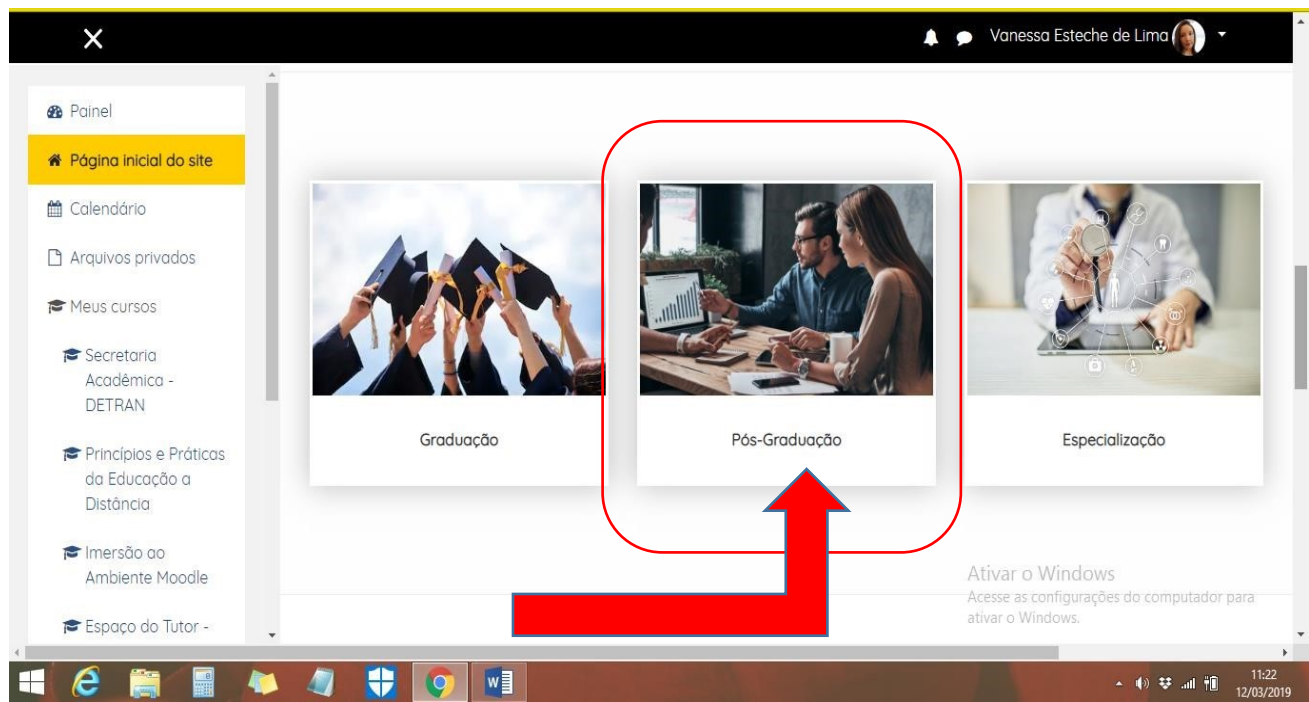
Feito isso, clique em “Acessar”. Após isso, irá aparecer uma nova página, que segue abaixo.



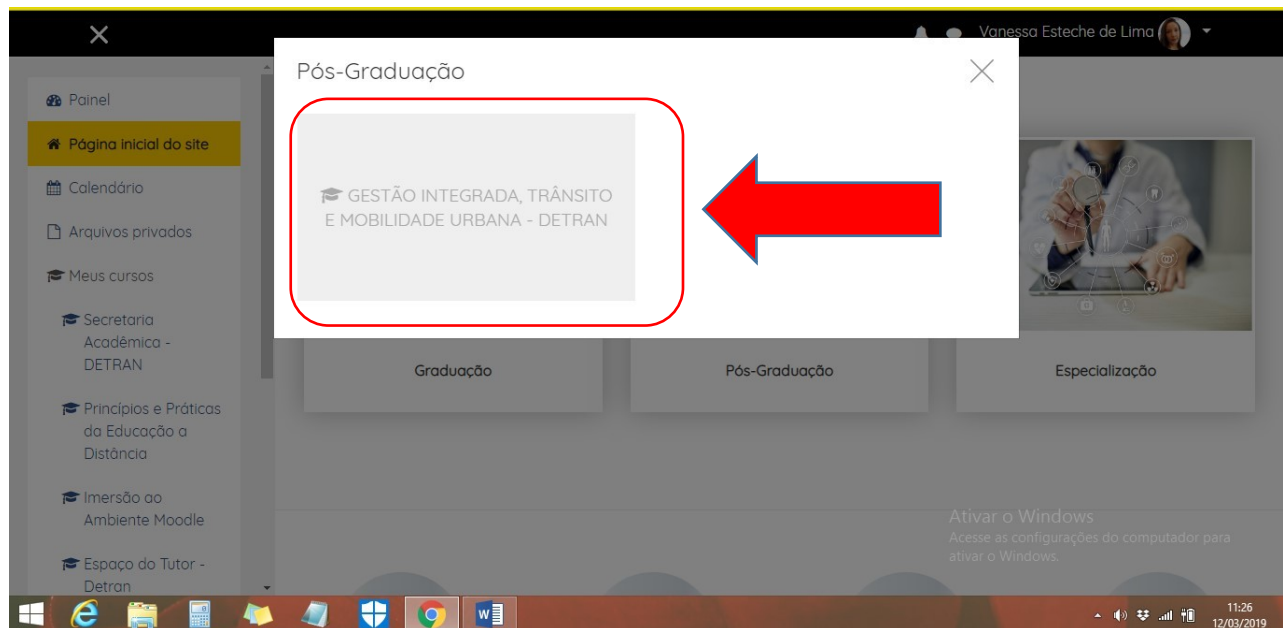
**PASSO 5** – Para acessar o seu curso, clique no menu lateral esquerdo, onde diz:

“Página inicial do site”.

Feito isso, a página irá atualizar novamente.



**PASSO 6** – Role a página para baixo, e clique na imagem de “Pós-Graduação”.  
Feito isso, irá aparecer uma tela suspensa com o nome do seu curso.



**PASSO 7** – Após seguir estes comandos, irão aparecer para você as disciplinas que estão em andamento no seu curso, assim como a área da Secretaria Acadêmica. Clique no que deseja acessar.

