

Relatório da Avaliação Perceptiva 2017



UNICENTRO
PARANÁ

UNIVERSIDADE ESTADUAL DO CENTRO-OESTE

Organização: Comissão Própria de Avaliação – CPA/UNICENTRO

Realização: Pró-Reitoria de Planejamento - PROPLAN

Aplicação: Diretoria de Avaliação Institucional - DIRAI

Diagramação: Mariane Zélia dos Santos

Suporte Técnico: Coordenadoria de Tecnologia da Informação – COORTI

Coordenação de Comunicação Social – COORCS

Giovani Krasniaki Somer

SUMÁRIO

1. Dos Índices de Participação	36
1.1. Dos Índices/Conceitos Obtidos.....	56
1.2. SEHLA – SETOR DE CIÊNCIAS HUMANAS, LETRAS E ARTES	57
1.2.1. DEART/G – Curso de Arte - Guarapuava.....	57
1.2.1.1. Resumo Avaliativo – DEART/G	67
1.2.2. DEFIL/G – Curso de Filosofia – Guarapuava.....	68
1.2.2.1 Resumo Avaliativo – DEFIL/G.....	75
1.2.3. DEHIS/CV – Curso de História – Coronel Vivida.....	76
1.2.3.1. Resumo Avaliativo – DEHIS/CV.....	82
1.2.4. DEHIS/G – Curso de História – Guarapuava.....	83
1.2.4.1. Resumo Avaliativo – DEHIS/G.....	91
1.2.5. DELET-I/G – Curso de Letras – Inglês e Literaturas da Língua Inglesa – Guarapuava	92
1.2.5.1. Resumo Avaliativo – DELET-I/G.....	100
1.2.6. DEPED/CH – Curso de Pedagogia – Docência e Gestão Educacional – Chopinzinho.....	101
1.2.6.1. Resumo Avaliativo – DEPED/CH.....	109
1.2.7. DEPED/LS – Curso de Pedagogia – Docência e Gestão Educacional – Laranjeiras do Sul.....	110
1.2.7.1. Resumo Avaliativo – DEPED/LS.....	118
1.2.8. DEPED/P – Curso de Pedagogia – Docência e Gestão Educacional – Pitanga.....	119
1.2.8.1. Resumo Avaliativo – DEPED/P.....	127
1.2.9. DEPED/G – Curso de Pedagogia – Docência e Gestão Educacional – Guarapuava	128
1.2.9.1 Resumo Avaliativo – DEPED/G.....	136
1.2.10. DELET-P/CV – Curso de Letras Português Coronel Vivida.....	137
1.2.10.1 Resumo Avaliativo – DELET-P/CV.....	143
1.2.11. DELET-P/G – Curso de Letras – Português e Literaturas da Língua Portuguesa – Guarapuava	144
1.2.11.1 Resumo Avaliativo – DELET-P/G	152

1.3. SEET – SETOR DE CIÊNCIAS EXATAS E TECNOLOGIAS.....	153
1.3.1. DECOMP/G – Curso de Ciência da Computação Cedeteg.....	153
1.3.1.1. Resumo Avaliativo – DECOMP/G.....	167
1.3.2. DEALI/G – Curso de Engenharia de Alimentos - Guarapuava.....	168
1.3.2.1. Resumo Avaliativo – DEALI/G.....	178
1.3.3. DEFIS/G – Curso de Física – Guarapuava.....	179
1.3.3.1. Resumo Avaliativo – DEFIS/G.....	189
1.3.4. DEMAT/G-B – Curso de Matemática Aplicada e Computacional – Guarapuava..	190
1.3.4.1. Resumo Avaliativo – DEMAT/G-B.....	198
1.3.5. DEMAT/G – Curso de Matemática Licenciatura – Guarapuava.....	199
1.3.5.1. Resumo Avaliativo – DEMAT/G.....	209
1.3.6. DEQ-B/G – Curso de Química Bacharelado.....	210
1.3.6.1. Resumo Avaliativo – DEQ-B/G.....	220
1.3.7. DEQ-L/G – Curso de Química Licenciatura.....	221
1.3.7.1. Resumo Avaliativo – DEQ-L/G.....	231
1.4. SEAA – SETOR DE CIÊNCIAS AGRÁRIAS E AMBIENTAIS.....	232
1.4.1 DEBIO/G-B – Curso de Ciências Biológicas Bacharelado.....	232
1.4.1.1. Resumo Avaliativo – DEBIO/G-B.....	242
1.4.2. DEBIO/G-L – Curso de Ciências Biológicas Licenciatura.....	243
1.4.2.1 Resumo Avaliativo – DEBIO/G-L.....	253
1.4.3. DEGEO/G-B – Curso de Geografia Bacharelado.....	254
1.4.3.1. Resumo Avaliativo – DEGEO/G-B.....	264
1.4.4. DEGEO/G-L – Curso de Geografia Licenciatura.....	265
1.4.4.1. Resumo Avaliativo – DEGEO/G-L.....	275
1.5. SEHLA/I – SETOR DE HUMANAS, LETRAS E ARTES – IRATI.....	276
1.5.1. DEHIS/I – Curso de História Licenciatura - Irati.....	276
1.5.1.1. Resumo Avaliativo – DEHIS/I.....	286
1.5.2. DELET/I-I – Curso de Letras Inglês - Irati.....	287
1.5.2.1. Resumo Avaliativo – DELET/I-I.....	297
1.5.3. DEPED/I – Curso de Pedagogia - Irati.....	298
1.5.3.1. Resumo Avaliativo – DEPED/I.....	306

1.5.4. DEPED/PR – Curso de Pedagogia - Prudentópolis.....	307
1.5.4.1. Resumo Avaliativo – DEPED/PR	315
1.5.5. DELET/I-P – Curso de Letras Português - Irati.....	316
1.5.5.1. Resumo Avaliativo – DELET/I-P.....	326
1.6. SEAA/I – SETOR DE CIÊNCIAS AGRÁRIAS E AMBIENTAIS – IRATI.....	327
1.6.1. DENAM/I – Curso de Engenharia Ambiental - Irati	327
1.6.1.1. Resumo Avaliativo – DENAM/I.....	337
1.6.2. DEF/I – Curso de Engenharia Florestal - Irati.....	338
1.6.2.1. Resumo Avaliativo – DEF/I.....	346
1.6.3. DEGEO/I – Curso de Geografia Licenciatura - Irati.....	347
1.6.3.1. Resumo Avaliativo – DEGEO/I	357
1.6.4. DEMAT/I – Curso de Matemática - Irati.....	358
1.6.4.1. Resumo Avaliativo – DEMAT/I.....	368
1.7. SES/I – SETOR DE CIÊNCIAS DA SAÚDE.....	369
1.7.1. DEDUF/I – Curso de Educação Física Licenciatura - Irati.....	369
1.7.1.1. Resumo Avaliativo – DEDUF/I.....	377
2. CONSIDERAÇÕES FINAIS.....	378

LISTA DE GRÁFICOS

Gráfico 1 - DEMONSTRATIVO DE PARTICIPAÇÃO - ARTE - GUARAPUAVA	39
Gráfico 2 - DEMONSTRATIVO DE PARTICIPAÇÃO - HISTÓRIA - CORONEL VIVIDA ...	39
Gráfico 3 - DEMONSTRATIVO DE PARTICIPAÇÃO - HISTÓRIA - GUARAPUAVA.....	40
Gráfico 4 - DEMONSTRATIVO DE PARTICIPAÇÃO - LETRAS INGLÊS - GUARAPUAVA	40
Gráfico 5 - DEMONSTRATIVO DE PARTICIPAÇÃO - LETRAS PORTUGUÊS - CORONEL VIVIDA	41
Gráfico 6 - DEMONSTRATIVO DE PARTICIPAÇÃO - LETRAS PORTUGUÊS - GUARAPUAVA.....	41
Gráfico 7 - DEMONSTRATIVO DE PARTICIPAÇÃO - PEDAGOGIA - CHOPINZINHO	42
Gráfico 8 - DEMONSTRATIVO DE PARTICIPAÇÃO - PEDAGOGIA - GUARAPUAVA.....	42
Gráfico 9 - DEMONSTRATIVO DE PARTICIPAÇÃO - PEDAGOGIA - LARANJEIRAS DO SUL.....	43
Gráfico 10 - DEMONSTRATIVO DE PARTICIPAÇÃO - PEDAGOGIA - PITANGA	43
Gráfico 11 - DEMONSTRATIVO DE PARTICIPAÇÃO - FILOSOFIA - GUARAPUAVA.....	44
Gráfico 12 - DEMONSTRATIVO DE PARTICIPAÇÃO - CIÊNCIA DA COMPUTAÇÃO - GUARAPUAVA.....	44
Gráfico 13 - DEMONSTRATIVO DE PARTICIPAÇÃO - ENGENHARIA DE ALIMENTOS GUARAPUAVA.....	45
Gráfico 14 - DEMONSTRATIVO DE PARTICIPAÇÃO - FÍSICA - GUARAPUAVA.....	45
Gráfico 15 - DEMONSTRATIVO DE PARTICIPAÇÃO - QUÍMICA BACHARELADO - GUARAPUAVA.....	46
Gráfico 16 - DEMONSTRATIVO DE PARTICIPAÇÃO - QUÍMICA LICENCIATURA - GUARAPUAVA.....	46
Gráfico 17 - DEMONSTRATIVO DE PARTICIPAÇÃO - MATEMÁTICA - GUARAPUAVA..	47
Gráfico 18 - DEMONSTRATIVO DE PARTICIPAÇÃO - MATEMÁTICA APLICADA E COMPUTACIONAL - GUARAPUAVA	47
Gráfico 19 - DEMONSTRATIVO DE PARTICIPAÇÃO - GEOGRAFIA BACHARELADO - GUARAPUAVA.....	48
Gráfico 20 - DEMONSTRATIVO DE PARTICIPAÇÃO - GEOGRAFIA LICENCIATURA - GUARAPUAVA.....	48
Gráfico 21 - DEMONSTRATIVO DE PARTICIPAÇÃO - CIÊNCIAS BIOLÓGICAS BACHARELADO - GUARAPUAVA.....	49
Gráfico 22 - DEMONSTRATIVO DE PARTICIPAÇÃO - CIÊNCIAS BIOLÓGICAS LICENCIATURA - GUARAPUAVA.....	49
Gráfico 23 - DEMONSTRATIVO DE PARTICIPAÇÃO - HISTÓRIA - IRATI	50
Gráfico 24 - DEMONSTRATIVO DE PARTICIPAÇÃO - LETRAS INGLÊS - IRATI	50
Gráfico 25 - DEMONSTRATIVO DE PARTICIPAÇÃO - LETRAS PORTUGUÊS - IRATI	51
Gráfico 26 - DEMONSTRATIVO DE PARTICIPAÇÃO - PEDAGOGIA - IRATI	51

Gráfico 27 - DEMONSTRATIVO DE PARTICIPAÇÃO - PEDAGOGIA - PRUDENTÓPOLIS	52
Gráfico 28 - DEMONSTRATIVO DE PARTICIPAÇÃO - GEOGRAFIA - IRATI.....	52
Gráfico 29 - DEMONSTRATIVO DE PARTICIPAÇÃO - MATEMÁTICA - IRATI.....	53
Gráfico 30 - DEMONSTRATIVO DE PARTICIPAÇÃO - ENGENHARIA FLORESTAL - IRATI	53
Gráfico 31 - DEMONSTRATIVO DE PARTICIPAÇÃO - ENGENHARIA AMBIENTAL - IRATI	54
Gráfico 32 - DEMONSTRATIVO DE PARTICIPAÇÃO - EDUCAÇÃO FÍSICA LICENCIATURA - IRATI.....	54
Gráfico 33 - % MÉDIO DE RESPOSTAS - POR DEPARTAMENTO/MUNICÍPIO DE OFERTA - CAMPUS UNIVERSITÁRIO DE GUARAPUAVA.....	55
Gráfico 34 - % MÉDIO DE RESPOSTAS - POR DEPARTAMENTO/MUNICÍPIO DE OFERTA - CAMPUS UNIVERSITÁRIO DE IRATI.....	55
Gráfico 35 - % MÉDIO DE RESPOSTAS - POR TIPO DE QUESTIONÁRIO.....	56
Gráfico 36 - AVALIAÇÃO DO DESEMPENHO DISCENTE - ARTE - GUARAPUAVA	58
Gráfico 37 - AVALIAÇÃO DO DESEMPENHO DOCENTE - ARTE - GUARAPUAVA	59
Gráfico 38 - AVALIAÇÃO DO DESEMPENHO DA OFERTA DE CURSO - ARTE - GUARAPUAVA -DISCENTES.....	60
Gráfico 39 - AVALIAÇÃO DO DESEMPENHO DA OFERTA DE CURSO - ARTE - GUARAPUAVA - DOCENTES.....	61
Gráfico 40 - AVALIAÇÃO DO DESEMPENHO DA OFERTA DE CURSO - ARTE - GUARAPUAVA - CHEFIAS.....	62
Gráfico 41 - AVALIAÇÃO DO DESEMPENHO DISCENTE - ARTE - GUARAPUAVA	63
Gráfico 42 - AVALIAÇÃO DO DESEMPENHO DOCENTE - ARTE - GUARAPUAVA	64
Gráfico 43 - AVALIAÇÃO DO DESEMPENHO DA OFERTA DE CURSO - ARTE GUARAPUAVA - DISCENTES.....	65
Gráfico 44 - AVALIAÇÃO DO DESEMPENHO DA OFERTA DE CURSO - ARTE - GUARAPUAVA - DOCENTES	66
Gráfico 45 - AVALIAÇÃO DO DESEMPENHO DA OFERTA DE CURSO - ARTE - GUARAPUAVA - CHEFIAS	67
Gráfico 46 - AVALIAÇÃO DO DESEMPENHO DISCENTE - FILOSOFIA - GUARAPUAVA.	69
Gráfico 47 - AVALIAÇÃO DO DESEMPENHO DOCENTE - FILOSOFIA - GUARAPUAVA.	70
Gráfico 48 - AVALIAÇÃO DO DESEMPENHO DA OFERTA DE CURSO - FILOSOFIA - GUARAPUAVA - DISCENTES.....	71
Gráfico 49 - AVALIAÇÃO DO DESEMPENHO DISCENTE - FILOSOFIA - GUARAPUAVA.	72
Gráfico 50 - AVALIAÇÃO DO DESEMPENHO DOCENTE - FILOSOFIA - GUARAPUAVA.	73
Gráfico 51 - AVALIAÇÃO DO DESEMPENHO DA OFERTA DE CURSO - FILOSOFIA - GUARAPUAVA - DISCENTES.....	74
Gráfico 52 - AVALIAÇÃO DO DESEMPENHO DA OFERTA DE CURSO - FILOSOFIA - GUARAPUAVA - DOCENTES.....	75

Gráfico 53 - AVALIAÇÃO DO DESEMPENHO DOCENTE - HISTÓRIA - CORONEL VIVIDA	77
Gráfico 54 - AVALIAÇÃO DO DESEMPENHO DA OFERTA DE CURSO - HISTÓRIA - CORONEL VIVIDA - DISCENTES	78
Gráfico 55 - AVALIAÇÃO DO DESEMPENHO DA OFERTA DE CURSO - HISTÓRIA - CORONEL VIVIDA - DOCENTES	79
Gráfico 56 - AVALIAÇÃO DO DESEMPENHO DOCENTE - HISTÓRIA - CORONEL VIVIDA	80
Gráfico 57 - AVALIAÇÃO DO DESEMPENHO DA OFERTA DE CURSO - HISTÓRIA - CORONEL VIVIDA - DISCENTES	81
Gráfico 58 - AVALIAÇÃO DO DESEMPENHO DA OFERTA DE CURSO - HISTÓRIA CORONEL VIVIDA - DOCENTES	82
Gráfico 59 - AVALIAÇÃO DO DESEMPENHO DISCENTE - HISTÓRIA - GUARAPUAVA..	84
Gráfico 60 - AVALIAÇÃO DO DESEMPENHO DOCENTE - HISTÓRIA - GUARAPUAVA..	85
Gráfico 61 - AVALIAÇÃO DO DESEMPENHO DA OFERTA DE CURSO - HISTÓRIA - GUARAPUAVA - DISCENTES	86
Gráfico 62 - AVALIAÇÃO DO DESEMPENHO DA OFERTA DE CURSO - HISTÓRIA - GUARAPUAVA - DOCENTES	87
Gráfico 63 - AVALIAÇÃO DO DESEMPENHO DISCENTE - HISTÓRIA – GUARAPUAVA.	88
Gráfico 64 - AVALIAÇÃO DO DESEMPENHO DOCENTE - HISTÓRIA - GUARAPUAVA..	89
Gráfico 65 - AVALIAÇÃO DO DESEMPENHO DA OFERTA DE CURSO - HISTÓRIA - GUARAPUAVA - DISCENTES	90
Gráfico 66 - AVALIAÇÃO DO DESEMPENHO DA OFERTA DE CURSO - HISTÓRIA - GUARAPUAVA - DOCENTES	91
Gráfico 67 - AVALIAÇÃO DO DESEMPENHO DISCENTE - LETRAS INGLÊS - GUARAPUAVA	93
Gráfico 68 - AVALIAÇÃO DO DESEMPENHO DOCENTE - LETRAS INGLÊS - GUARAPUAVA	94
Gráfico 69 - AVALIAÇÃO DO DESEMPENHO DA OFERTA DE CURSO - LETRAS INGLÊS - GUARAPUAVA - DISCENTES	95
Gráfico 70 - AVALIAÇÃO DO DESEMPENHO DA OFERTA DE CURSO - LETRAS INGLÊS - GUARAPUAVA - DOCENTES	96
Gráfico 71 - AVALIAÇÃO DO DESEMPENHO DISCENTE - LETRAS INGLÊS - GUARAPUAVA	97
Gráfico 72 - AVALIAÇÃO DO DESEMPENHO DOCENTE - LETRAS INGLÊS - GUARAPUAVA	98
Gráfico 73 - AVALIAÇÃO DO DESEMPENHO DA OFERTA DE CURSO - LETRAS INGLÊS - GUARAPUAVA - DISCENTES	99
Gráfico 74 - AVALIAÇÃO DO DESEMPENHO DA OFERTA DE CURSO - LETRAS INGLÊS - GUARAPUAVA - DOCENTES	100

Gráfico 75 - AVALIAÇÃO DO DESEMPENHO DISCENTE - PEDAGOGIA - CHOPINZINHO	102
Gráfico 76 - AVALIAÇÃO DO DESEMPENHO DOCENTE - PEDAGOGIA - CHOPINZINHO	103
Gráfico 77 - AVALIAÇÃO DO DESEMPENHO DA OFERTA DE CURSO - PEDAGOGIA - CHOPINZINHO - DISCENTES.....	104
Gráfico 78 - AVALIAÇÃO DO DESEMPENHO DA OFERTA DE CURSO - PEDAGOGIA - CHOPINZINHO - DOCENTES.....	105
Gráfico 79 - AVALIAÇÃO DO DESEMPENHO DISCENTE - PEDAGOGIA - CHOPINZINHO	106
Gráfico 80 - AVALIAÇÃO DO DESEMPENHO DOCENTE - PEDAGOGIA - CHOPINZINHO	107
Gráfico 81 - AVALIAÇÃO DO DESEMPENHO DA OFERTA DE CURSO - PEDAGOGIA - CHOPINZINHO - DISCENTES.....	108
Gráfico 82 - AVALIAÇÃO DO DESEMPENHO DA OFERTA DE CURSO - PEDAGOGIA - CHOPINZINHO - DOCENTES.....	109
Gráfico 83 - AVALIAÇÃO DO DESEMPENHO DISCENTE - PEDAGOGIA - LARANJEIRAS DO SUL.....	111
Gráfico 84 - AVALIAÇÃO DO DESEMPENHO DOCENTE - PEDAGOGIA - LARANJEIRAS DO SUL.....	112
Gráfico 85 - AVALIAÇÃO DO DESEMPENHO DA OFERTA DE CURSO - PEDAGOGIA - LARANJEIRAS DO SUL – DISCENTES.....	113
Gráfico 86 - AVALIAÇÃO DO DESEMPENHO DA OFERTA DE CURSO - PEDAGOGIA - LARANJEIRAS DO SUL - DOCENTES.....	114
Gráfico 87 - AVALIAÇÃO DO DESEMPENHO DISCENTE - PEDAGOGIA - LARANJEIRAS DO SUL.....	115
Gráfico 88 - AVALIAÇÃO DO DESEMPENHO DOCENTE - PEDAGOGIA - LARANJEIRAS DO SUL.....	116
Gráfico 89 - AVALIAÇÃO DO DESEMPENHO DA OFERTA DE CURSO - PEDAGOGIA - LARANJEIRAS DO SUL - DISCENTES.....	117
Gráfico 90 - AVALIAÇÃO DO DESEMPENHO DA OFERTA DE CURSO - PEDAGOGIA - LARANJEIRAS DO SUL - DOCENTES.....	118
Gráfico 91 - AVALIAÇÃO DO DESEMPENHO DISCENTE - PEDAGOGIA - PITANGA.....	120
Gráfico 92 - AVALIAÇÃO DO DESEMPENHO DOCENTE - PEDAGOGIA - PITANGA.....	121
Gráfico 93 - AVALIAÇÃO DO DESEMPENHO DA OFERTA DE CURSO - PEDAGOGIA - PITANGA – DISCENTES	122
Gráfico 94 - AVALIAÇÃO DO DESEMPENHO DA OFERTA DE CURSO - PEDAGOGIA - PITANGA - DOCENTES.....	123
Gráfico 95 - AVALIAÇÃO DO DESEMPENHO DISCENTE - PEDAGOGIA - PITANGA.....	124
Gráfico 96 - AVALIAÇÃO DO DESEMPENHO DOCENTE - PEDAGOGIA - PITANGA.....	125

Gráfico 97 - AVALIAÇÃO DO DESEMPENHO DA OFERTA DE CURSO - PEDAGOGIA - PITANGA - DISCENTES.....	126
Gráfico 98 - AVALIAÇÃO DO DESEMPENHO DA OFERTA DE CURSO - PEDAGOGIA - PITANGA - DOCENTES.....	127
Gráfico 99 - AVALIAÇÃO DO DESEMPENHO DISCENTE - PEDAGOGIA - GUARAPUAVA	129
Gráfico 100 - AVALIAÇÃO DO DESEMPENHO DOCENTE - PEDAGOGIA - GUARAPUAVA	130
Gráfico 101 - 108 - AVALIAÇÃO DO DESEMPENHO DA OFERTA DE CURSO - PEDAGOGIA - GUARAPUAVA - DISCENTES	131
Gráfico 102 - AVALIAÇÃO DO DESEMPENHO DA OFERTA DE CURSO - PEDAGOGIA - GUARAPUAVA - DOCENTES.....	132
Gráfico 103 - AVALIAÇÃO DO DESEMPENHO DISCENTE - PEDAGOGIA - GUARAPUAVA	133
Gráfico 104 - AVALIAÇÃO DO DESEMPENHO DOCENTE - PEDAGOGIA - GUARAPUAVA	134
Gráfico 105 - AVALIAÇÃO DO DESEMPENHO DOCENTE - PEDAGOGIA - GUARAPUAVA	135
Gráfico 106 - AVALIAÇÃO DO DESEMPENHO DA OFERTA DE CURSO - PEDAGOGIA - GUARAPUAVA - DOCENTES.....	136
Gráfico 107 - AVALIAÇÃO DO DESEMPENHO DISCENTE - LETRAS PORTUGUÊS - CORONEL VIVIDA.....	138
Gráfico 108 - AVALIAÇÃO DO DESEMPENHO DA OFERTA DE CURSO - LETRAS PORTUGUÊS - CORONEL VIVIDA - DISCENTES.....	139
Gráfico 109 - AVALIAÇÃO DO DESEMPENHO DA OFERTA DE CURSO - LETRAS PORTUGUÊS - CORONEL VIVIDA - DOCENTES.....	140
Gráfico 110 - AVALIAÇÃO DO DESEMPENHO DISCENTE - LETRAS PORTUGUÊS - CORONEL VIVIDA.....	141
Gráfico 111 - AVALIAÇÃO DO DESEMPENHO DA OFERTA DE CURSO - LETRAS PORTUGUÊS - CORONEL VIVIDA - DISCENTES.....	142
Gráfico 112 - AVALIAÇÃO DO DESEMPENHO DA OFERTA DE CURSO - LETRAS PORTUGUÊS - CORONEL VIVIDA - DOCENTES.....	143
Gráfico 113 - AVALIAÇÃO DO DESEMPENHO DISCENTE - LETRAS PORTUGUÊS - GUARAPUAVA.....	145
Gráfico 114 - AVALIAÇÃO DO DESEMPENHO DOCENTE - LETRAS PORTUGUÊS - GUARAPUAVA.....	146
Gráfico 115 - AVALIAÇÃO DO DESEMPENHO DA OFERTA DE CURSO - LETRAS PORTUGUÊS - GUARAPUAVA - DISCENTES.....	147
Gráfico 116 - AVALIAÇÃO DO DESEMPENHO DA OFERTA DE CURSO - LETRAS PORTUGUÊS - GUARAPUAVA - DOCENTES.....	148

Gráfico 117 - AVALIAÇÃO DO DESEMPENHO DISCENTE - LETRAS PORTUGUÊS - GUARAPUAVA.....	149
Gráfico 118 - AVALIAÇÃO DO DESEMPENHO DOCENTE - LETRAS PORTUGUÊS - GUARAPUAVA.....	150
Gráfico 119 - AVALIAÇÃO DO DESEMPENHO DA OFERTA DE CURSO - LETRAS PORTUGUÊS - GUARAPUAVA - DISCENTES.....	151
Gráfico 120 - AVALIAÇÃO DO DESEMPENHO DA OFERTA DE CURSO - LETRAS PORTUGUÊS - GUARAPUAVA - DOCENTES.....	152
Gráfico 121 - AVALIAÇÃO DO DESEMPENHO DISCENTE - CIÊNCIA DA COMPUTAÇÃO	154
Gráfico 122 - AVALIAÇÃO DO DESEMPENHO DA OFERTA DE CURSO - CIÊNCIA DA COMPUTAÇÃO - DISCENTES.....	155
Gráfico 123 - AVALIAÇÃO DO DESEMPENHO DA OFERTA DE CURSO - CIÊNCIA DA COMPUTAÇÃO - AUTOAVALIATIVO DISCENTES.....	156
Gráfico 124 - AVALIAÇÃO DO DESEMPENHO DA OFERTA DE CURSO - CIÊNCIA DA COMPUTAÇÃO - DISCENTES.....	157
Gráfico 125 - AVALIAÇÃO DO DESEMPENHO DA OFERTA DE CURSO - CIÊNCIA DA COMPUTAÇÃO - AUTOAVALIATIVO DOCENTES.....	158
Gráfico 126 - AVALIAÇÃO DO DESEMPENHO DA OFERTA DE CURSO - CIÊNCIA DA COMPUTAÇÃO - DOCENTES.....	159
Gráfico 127 - AVALIAÇÃO DO DESEMPENHO DA OFERTA DE CURSO - CIÊNCIA DA COMPUTAÇÃO - CHEFIAS.....	160
Gráfico 128 - AVALIAÇÃO DO DESEMPENHO DISCENTE - CIÊNCIA DA COMPUTAÇÃO	161
Gráfico 129 - AVALIAÇÃO DO DESEMPENHO DOCENTE - CIÊNCIA DA COMPUTAÇÃO	162
Gráfico 130 - AVALIAÇÃO DO DESEMPENHO DA OFERTA DE CURSO - CIÊNCIA DA COMPUTAÇÃO - AUTOAVALIATIVO DISCENTES.....	163
Gráfico 131 - AVALIAÇÃO DO DESEMPENHO DA OFERTA DE CURSO - CIÊNCIA DA COMPUTAÇÃO - DISCENTES.....	164
Gráfico 132 - AVALIAÇÃO DO DESEMPENHO DA OFERTA DE CURSO - CIÊNCIA DA COMPUTAÇÃO - AUTOAVALIATIVO DOCENTES.....	165
Gráfico 133 - AVALIAÇÃO DO DESEMPENHO DA OFERTA DE CURSO - CIÊNCIA DA COMPUTAÇÃO - DOCENTES.....	166
Gráfico 134 - AVALIAÇÃO DO DESEMPENHO DA OFERTA DE CURSO - CIÊNCIA DA COMPUTAÇÃO - CHEFIAS.....	167
Gráfico 135 - AVALIAÇÃO DO DESEMPENHO DISCENTE - ENGENHARIA DE ALIMENTOS.....	169
Gráfico 136 - AVALIAÇÃO DO DESEMPENHO DOCENTE - ENGENHARIA DE ALIMENTOS.....	170

Gráfico 137 - AVALIAÇÃO DO DESEMPENHO DA OFERTA DE CURSO - ENGENHARIA DE ALIMENTOS - DISCENTES	171
Gráfico 138 - AVALIAÇÃO DO DESEMPENHO DA OFERTA DE CURSO - ENGENHARIA DE ALIMENTOS - DOCENTES.....	172
Gráfico 139 - AVALIAÇÃO DO DESEMPENHO DA OFERTA DE CURSO - ENGENHARIA DE ALIMENTOS - CHEFIAS	173
Gráfico 140 - AVALIAÇÃO DO DESEMPENHO DISCENTE - ENGENHARIA DE ALIMENTOS.....	174
Gráfico 141 - AVALIAÇÃO DO DESEMPENHO DOCENTE - ENGENHARIA DE ALIMENTOS.....	175
Gráfico 142 - AVALIAÇÃO DO DESEMPENHO DA OFERTA DE CURSO - ENGENHARIA DE ALIMENTOS - DISCENTES	176
Gráfico 143 - AVALIAÇÃO DO DESEMPENHO DA OFERTA DE CURSO - ENGENHARIA DE ALIMENTOS - DOCENTES	177
Gráfico 144 - AVALIAÇÃO DO DESEMPENHO DA OFERTA DE CURSO - ENGENHARIA DE ALIMENTOS - CHEFIAS	178
Gráfico 145 - AVALIAÇÃO DO DESEMPENHO DISCENTE - FÍSICA LICENCIATURA ...	180
Gráfico 146 - AVALIAÇÃO DO DESEMPENHO DOCENTE - FÍSICA LICENCIATURA....	181
Gráfico 147 - AVALIAÇÃO DO DESEMPENHO DA OFERTA DE CURSO - FÍSICA LICENCIATURA - DISCENTES.....	182
Gráfico 148 - AVALIAÇÃO DO DESEMPENHO DA OFERTA DE CURSO - FÍSICA LICENCIATURA - DOCENTES.....	183
Gráfico 149 - AVALIAÇÃO DO DESEMPENHO DA OFERTA DE CURSO - FÍSICA LICENCIATURA - CHEFIAS	184
Gráfico 150 - AVALIAÇÃO DO DESEMPENHO DISCENTE - FÍSICA LICENCIATURA....	185
Gráfico 151 - AVALIAÇÃO DO DESEMPENHO DOCENTE - FÍSICA LICENCIATURA....	186
Gráfico 152 - AVALIAÇÃO DO DESEMPENHO DA OFERTA DE CURSO - FÍSICA LICENCIATURA - DOCENTES	187
Gráfico 153 - AVALIAÇÃO DO DESEMPENHO DA OFERTA DE CURSO - FÍSICA LICENCIATURA - DOCENTES.....	188
Gráfico 154 - AVALIAÇÃO DO DESEMPENHO DA OFERTA DE CURSO - FÍSICA LICENCIATURA - CHEFIAS	189
Gráfico 155 - AVALIAÇÃO DO DESEMPENHO DISCENTE - MATEMÁTICA APLICADA E COMPUTACIONAL.....	191
Gráfico 156 - AVALIAÇÃO DO DESEMPENHO DOCENTE - MATEMÁTICA APLICADA E COMPUTACIONAL.....	192
Gráfico 157 - AVALIAÇÃO DO DESEMPENHO DA OFERTA DE CURSO - MATEMÁTICA APLICADA E COMPUTACIONAL - DISCENTES.....	193
Gráfico 158 - AVALIAÇÃO DO DESEMPENHO DA OFERTA DE CURSO - MATEMÁTICA APLICADA E COMPUTACIONAL - DOCENTES.....	194

Gráfico 159 - AVALIAÇÃO DO DESEMPENHO DISCENTE - MATEMÁTICA APLICADA E COMPUTACIONAL.....	195
Gráfico 160 - AVALIAÇÃO DO DESEMPENHO DOCENTE - MATEMÁTICA APLICADA E COMPUTACIONAL.....	196
Gráfico 161 - AVALIAÇÃO DO DESEMPENHO DA OFERTA DE CURSO - MATEMÁTICA APLICADA E COMPUTACIONAL - DISCENTES.....	197
Gráfico 162 - AVALIAÇÃO DO DESEMPENHO DA OFERTA DE CURSO - MATEMÁTICA APLICADA E COMPUTACIONAL – DOCENTES.....	198
Gráfico 163 - AVALIAÇÃO DO DESEMPENHO DISCENTE - MATEMÁTICA LICENCIATURA - GUARAPUAVA.....	200
Gráfico 164 - AVALIAÇÃO DO DESEMPENHO DOCENTE - MATEMÁTICA LICENCIATURA - GUARAPUAVA.....	201
Gráfico 165 - AVALIAÇÃO DO DESEMPENHO DA OFERTA DE CURSO - MATEMÁTICA LICENCIATURA - GUARAPUAVA - DISCENTES.....	202
Gráfico 166 - AVALIAÇÃO DO DESEMPENHO DA OFERTA DE CURSO - MATEMÁTICA LICENCIATURA - GUARAPUAVA - DOCENTES.....	203
Gráfico 167 - AVALIAÇÃO DO DESEMPENHO DA OFERTA DE CURSO - MATEMÁTICA LICENCIATURA - GUARAPUAVA - CHEFIAS.....	204
Gráfico 168 - AVALIAÇÃO DO DESEMPENHO DISCENTE - MATEMÁTICA LICENCIATURA - GUARAPUAVA.....	205
Gráfico 169 - AVALIAÇÃO DO DESEMPENHO DOCENTE - MATEMÁTICA LICENCIATURA - GUARAPUAVA.....	206
Gráfico 170 - AVALIAÇÃO DO DESEMPENHO DA OFERTA DE CURSO - MATEMÁTICA LICENCIATURA - GUARAPUAVA – DISCENTES.....	207
Gráfico 171 - AVALIAÇÃO DO DESEMPENHO DA OFERTA DE CURSO - MATEMÁTICA LICENCIATURA - GUARAPUAVA - DOCENTES.....	208
Gráfico 172 - AVALIAÇÃO DO DESEMPENHO DA OFERTA DE CURSO - MATEMÁTICA LICENCIATURA - GUARAPUAVA - CHEFIAS.....	209
Gráfico 173 - AVALIAÇÃO DO DESEMPENHO DISCENTE - QUÍMICA BACHARELADO	211
Gráfico 174 - AVALIAÇÃO DO DESEMPENHO DOCENTE - QUÍMICA BACHARELADO	212
Gráfico 175 - AVALIAÇÃO DO DESEMPENHO DA OFERTA DE CURSO - QUÍMICA BACHARELADO - DISCENTES.....	213
Gráfico 176 - AVALIAÇÃO DO DESEMPENHO DA OFERTA DE CURSO - QUÍMICA BACHARELADO - DOCENTES.....	214
Gráfico 177 - AVALIAÇÃO DO DESEMPENHO DA OFERTA DE CURSO - QUÍMICA BACHARELADO - CHEFIAS	215
Gráfico 178 - AVALIAÇÃO DO DESEMPENHO DISCENTE - QUÍMICA BACHARELADO	216

Gráfico 179 - AVALIAÇÃO DO DESEMPENHO DOCENTE - QUÍMICA BACHARELADO	217
Gráfico 180 - AVALIAÇÃO DO DESEMPENHO DA OFERTA DE CURSO - QUÍMICA BACHARELADO - DISCENTES.....	218
Gráfico 181 - AVALIAÇÃO DO DESEMPENHO DA OFERTA DE CURSO - QUÍMICA BACHARELADO - DOCENTES.....	219
Gráfico 182 - AVALIAÇÃO DO DESEMPENHO DA OFERTA DE CURSO - QUÍMICA BACHARELADO - CHEFIAS	220
Gráfico 183 - AVALIAÇÃO DO DESEMPENHO DISCENTE - QUÍMICA LICENCIATURA	222
Gráfico 184 - AVALIAÇÃO DO DESEMPENHO DOCENTE - QUÍMICA LICENCIATURA	223
Gráfico 185 - AVALIAÇÃO DO DESEMPENHO DA OFERTA DE CURSO - QUÍMICA LICENCIATURA - DISCENTES.....	224
Gráfico 186 - AVALIAÇÃO DO DESEMPENHO DA OFERTA DE CURSO - QUÍMICA LICENCIATURA - DOCENTES	225
Gráfico 187 - AVALIAÇÃO DO DESEMPENHO DA OFERTA DE CURSO - QUÍMICA LICENCIATURA - CHEFIAS	226
Gráfico 188 - AVALIAÇÃO DO DESEMPENHO DISCENTE - QUÍMICA LICENCIATURA	227
Gráfico 189 - AVALIAÇÃO DO DESEMPENHO DOCENTE - QUÍMICA LICENCIATURA	228
Gráfico 190 - AVALIAÇÃO DO DESEMPENHO DA OFERTA DE CURSO - QUÍMICA LICENCIATURA - DISCENTES.....	229
Gráfico 191 - AVALIAÇÃO DO DESEMPENHO DA OFERTA DE CURSO - QUÍMICA LICENCIATURA - DOCENTES	230
Gráfico 192 - AVALIAÇÃO DO DESEMPENHO DA OFERTA DE CURSO - QUÍMICA LICENCIATURA - CHEFIAS	231
Gráfico 193 - AVALIAÇÃO DO DESEMPENHO DISCENTE - CIÊNCIAS BIOLÓGICAS - BACHARELADO.....	233
Gráfico 194 - AVALIAÇÃO DO DESEMPENHO DOCENTE - CIÊNCIAS BIOLÓGICAS - BACHARELADO.....	234
Gráfico 195 - AVALIAÇÃO DO DESEMPENHO DA OFERTA DE CURSO - CIÊNCIAS BIOLÓGICAS - BACHARELADO - DISCENTES.....	235
Gráfico 196 - AVALIAÇÃO DO DESEMPENHO DA OFERTA DE CURSO - CIÊNCIAS BIOLÓGICAS - BACHARELADO - DOCENTES.....	236
Gráfico 197 - AVALIAÇÃO DO DESEMPENHO DA OFERTA DE CURSO - CIÊNCIAS BIOLÓGICAS - BACHARELADO - CHEFIAS.....	237
Gráfico 198 - AVALIAÇÃO DO DESEMPENHO DISCENTE - CIÊNCIAS BIOLÓGICAS - BACHARELADO.....	238

Gráfico 199 - AVALIAÇÃO DO DESEMPENHO DOCENTE - CIÊNCIAS BIOLÓGICAS - BACHARELADO.....	239
Gráfico 200 - AVALIAÇÃO DO DESEMPENHO DA OFERTA DE CURSO - CIÊNCIAS BIOLÓGICAS - BACHARELADO - DISCENTES.....	240
Gráfico 201 - AVALIAÇÃO DO DESEMPENHO DA OFERTA DE CURSO - CIÊNCIAS BIOLÓGICAS - BACHARELADO - DOCENTES.....	241
Gráfico 202 - AVALIAÇÃO DO DESEMPENHO DA OFERTA DE CURSO - CIÊNCIAS BIOLÓGICAS - BACHARELADO - CHEFIAS.....	242
Gráfico 203 - AVALIAÇÃO DO DESEMPENHO DISCENTE - CIÊNCIAS BIOLÓGICAS - LICENCIATURA	244
Gráfico 204 - AVALIAÇÃO DO DESEMPENHO DOCENTE - CIÊNCIAS BIOLÓGICAS - LICENCIATURA	245
Gráfico 205 - AVALIAÇÃO DO DESEMPENHO DA OFERTA DE CURSO - CIÊNCIAS BIOLÓGICAS - LICENCIATURA - DISCENTES.....	246
Gráfico 206 - AVALIAÇÃO DO DESEMPENHO DA OFERTA DE CURSO - CIÊNCIAS BIOLÓGICAS - LICENCIATURA - DOCENTES.....	247
Gráfico 207 - AVALIAÇÃO DO DESEMPENHO DA OFERTA DE CURSO - CIÊNCIAS BIOLÓGICAS - LICENCIATURA - CHEFIAS	248
Gráfico 208 - AVALIAÇÃO DO DESEMPENHO DISCENTE - CIÊNCIAS BIOLÓGICAS - LICENCIATURA.....	249
Gráfico 209 - AVALIAÇÃO DO DESEMPENHO DOCENTE - CIÊNCIAS BIOLÓGICAS - LICENCIATURA.....	250
Gráfico 210 - AVALIAÇÃO DO DESEMPENHO DA OFERTA DE CURSO - CIÊNCIAS BIOLÓGICAS - LICENCIATURA - DISCENTES.....	251
Gráfico 211 - AVALIAÇÃO DO DESEMPENHO DA OFERTA DE CURSO - CIÊNCIAS BIOLÓGICAS - LICENCIATURA - DOCENTES.....	252
Gráfico 212 - 908 - AVALIAÇÃO DO DESEMPENHO DA OFERTA DE CURSO - CIÊNCIAS BIOLÓGICAS - LICENCIATURA - CHEFIAS	253
Gráfico 213 - AVALIAÇÃO DO DESEMPENHO DISCENTE - GEOGRAFIA BACHARELADO GUARAPUAVA.....	255
Gráfico 214 - AVALIAÇÃO DO DESEMPENHO DOCENTE - GEOGRAFIA BACHARELADO GUARAPUAVA.....	256
Gráfico 215 - AVALIAÇÃO DO DESEMPENHO DA OFERTA DE CURSO - GEOGRAFIA BACHARELADO GUARAPUAVA - DISCENTES.....	257
Gráfico 216 - AVALIAÇÃO DO DESEMPENHO DA OFERTA DE CURSO - GEOGRAFIA BACHARELADO GUARAPUAVA - DOCENTES.....	258
Gráfico 217 - AVALIAÇÃO DO DESEMPENHO DA OFERTA DE CURSO - GEOGRAFIA BACHARELADO GUARAPUAVA - CHEFIAS.....	259
Gráfico 218 - AVALIAÇÃO DO DESEMPENHO DISCENTE - GEOGRAFIA BACHARELADO GUARAPUAVA.....	260

Gráfico 219 - AVALIAÇÃO DO DESEMPENHO DOCENTE - GEOGRAFIA BACHARELADO GUARAPUAVA.....	261
Gráfico 220 - AVALIAÇÃO DO DESEMPENHO DA OFERTA DE CURSO - GEOGRAFIA BACHARELADO GUARAPUAVA - DISCENTES.....	262
Gráfico 221 - AVALIAÇÃO DO DESEMPENHO DA OFERTA DE CURSO - GEOGRAFIA BACHARELADO GUARAPUAVA - DOCENTES.....	263
Gráfico 222 - AVALIAÇÃO DO DESEMPENHO DA OFERTA DE CURSO - GEOGRAFIA BACHARELADO GUARAPUAVA - CHEFIAS.....	264
Gráfico 223 - AVALIAÇÃO DO DESEMPENHO DISCENTE - GEOGRAFIA LICENCIATURA GUARAPUAVA	266
Gráfico 224 - AVALIAÇÃO DO DESEMPENHO DOCENTE - GEOGRAFIA LICENCIATURA GUARAPUAVA	267
Gráfico 225 - AVALIAÇÃO DO DESEMPENHO DA OFERTA DE CURSO - GEOGRAFIA LICENCIATURA GUARAPUAVA - DISCENTES.....	268
Gráfico 226 - AVALIAÇÃO DO DESEMPENHO DA OFERTA DE CURSO - GEOGRAFIA LICENCIATURA GUARAPUAVA - DOCENTES.....	269
Gráfico 227 - AVALIAÇÃO DO DESEMPENHO DA OFERTA DE CURSO - GEOGRAFIA LICENCIATURA GUARAPUAVA - CHEFIAS GUARAPUAVA.....	270
Gráfico 228 - AVALIAÇÃO DO DESEMPENHO DISCENTE - GEOGRAFIA LICENCIATURA	271
Gráfico 229 - AVALIAÇÃO DO DESEMPENHO DOCENTE - GEOGRAFIA LICENCIATURA GUARAPUAVA.....	272
Gráfico 230 - AVALIAÇÃO DO DESEMPENHO DA OFERTA DE CURSO - GEOGRAFIA LICENCIATURA GUARAPUAVA - DISCENTES.....	273
Gráfico 231 - AVALIAÇÃO DO DESEMPENHO DA OFERTA DE CURSO - GEOGRAFIA LICENCIATURA GUARAPUAVA - DOCENTES.....	274
Gráfico 232 - AVALIAÇÃO DO DESEMPENHO DA OFERTA DE CURSO - GEOGRAFIA LICENCIATURA GUARAPUAVA - CHEFIAS	275
Gráfico 233 - AVALIAÇÃO DO DESEMPENHO DISCENTE - HISTÓRIA IRATI	277
Gráfico 234 - AVALIAÇÃO DO DESEMPENHO DOCENTE - HISTÓRIA IRATI	278
Gráfico 235 - AVALIAÇÃO DO DESEMPENHO DA OFERTA DE CURSO - HISTÓRIA IRATI - DISCENTES.....	279
Gráfico 236 - AVALIAÇÃO DO DESEMPENHO DA OFERTA DE CURSO - HISTÓRIA IRATI - DOCENTES	280
Gráfico 237 - AVALIAÇÃO DO DESEMPENHO DA OFERTA DE CURSO - HISTÓRIA IRATI - CHEFIAS	281
Gráfico 238 - AVALIAÇÃO DO DESEMPENHO DISCENTE - HISTÓRIA IRATI	282
Gráfico 239 - AVALIAÇÃO DO DESEMPENHO DOCENTE - HISTÓRIA IRATI	283
Gráfico 240 - AVALIAÇÃO DO DESEMPENHO DA OFERTA DE CURSO - HISTÓRIA IRATI - DISCENTES.....	284

Gráfico 241 - AVALIAÇÃO DO DESEMPENHO DA OFERTA DE CURSO - HISTÓRIA IRATI - DOCENTES.....	285
Gráfico 242 - AVALIAÇÃO DO DESEMPENHO DA OFERTA DE CURSO - HISTÓRIA IRATI - CHEFIAS	286
Gráfico 243 - AVALIAÇÃO DO DESEMPENHO DISCENTE - LETRAS INGLÊS - IRATI ...	288
Gráfico 244 - AVALIAÇÃO DO DESEMPENHO DOCENTE - LETRAS INGLÊS - IRATI....	289
Gráfico 245 - AVALIAÇÃO DO DESEMPENHO DA OFERTA DE CURSO - LETRAS INGLÊS - IRATI - DISCENTES	290
Gráfico 246 - AVALIAÇÃO DO DESEMPENHO DA OFERTA DE CURSO - LETRAS INGLÊS - IRATI - DOCENTES.....	291
Gráfico 247 - AVALIAÇÃO DO DESEMPENHO DA OFERTA DE CURSO - LETRAS INGLÊS - IRATI - CHEFIAS.....	292
Gráfico 248 - AVALIAÇÃO DO DESEMPENHO DISCENTE - LETRAS INGLÊS - IRATI ...	293
Gráfico 249 - AVALIAÇÃO DO DESEMPENHO DOCENTE - LETRAS INGLÊS - IRATI....	294
Gráfico 250 - AVALIAÇÃO DO DESEMPENHO DA OFERTA DE CURSO - LETRAS INGLÊS - IRATI - DISCENTES	295
Gráfico 251 - 208 - AVALIAÇÃO DO DESEMPENHO DA OFERTA DE CURSO - LETRAS INGLÊS - IRATI - DOCENTES.....	296
Gráfico 252 - AVALIAÇÃO DO DESEMPENHO DA OFERTA DE CURSO - LETRAS INGLÊS - IRATI - CHEFIAS.....	297
Gráfico 253 - AVALIAÇÃO DO DESEMPENHO DISCENTE - PEDAGOGIA - IRATI.....	299
Gráfico 254 - AVALIAÇÃO DO DESEMPENHO DOCENTE - PEDAGOGIA - IRATI.....	300
Gráfico 255 - AVALIAÇÃO DO DESEMPENHO DA OFERTA DE CURSO - PEDAGOGIA - IRATI - DISCENTES.....	301
Gráfico 256 - AVALIAÇÃO DO DESEMPENHO DA OFERTA DE CURSO - PEDAGOGIA - IRATI - DOCENTES.....	302
Gráfico 257 - AVALIAÇÃO DO DESEMPENHO DISCENTE - PEDAGOGIA - IRATI.....	303
Gráfico 258 - AVALIAÇÃO DO DESEMPENHO DOCENTE - PEDAGOGIA - IRATI.....	304
Gráfico 259 - AVALIAÇÃO DO DESEMPENHO DA OFERTA DE CURSO - PEDAGOGIA - IRATI - DISCENTES.....	305
Gráfico 260 - AVALIAÇÃO DO DESEMPENHO DA OFERTA DE CURSO - PEDAGOGIA - IRATI - DOCENTES.....	306
Gráfico 261 - AVALIAÇÃO DO DESEMPENHO DISCENTE - PEDAGOGIA - PRUDENTÓPOLIS.....	308
Gráfico 262 - AVALIAÇÃO DO DESEMPENHO DOCENTE - PEDAGOGIA - PRUDENTÓPOLIS.....	309
Gráfico 263 - AVALIAÇÃO DO DESEMPENHO DA OFERTA DE CURSO - PEDAGOGIA - PRUDENTÓPOLIS - DISCENTES.....	310
Gráfico 264 - AVALIAÇÃO DO DESEMPENHO DA OFERTA DE CURSO - PEDAGOGIA - PRUDENTÓPOLIS - DOCENTES.....	311

Gráfico 265 - AVALIAÇÃO DO DESEMPENHO DISCENTE - PEDAGOGIA - PRUDENTÓPOLIS.....	312
Gráfico 266 - AVALIAÇÃO DO DESEMPENHO DOCENTE - PEDAGOGIA - PRUDENTÓPOLIS.....	313
Gráfico 267 - AVALIAÇÃO DO DESEMPENHO DA OFERTA DE CURSO - PEDAGOGIA - PRUDENTÓPOLIS - DISCENTES.....	314
Gráfico 268 - AVALIAÇÃO DO DESEMPENHO DA OFERTA DE CURSO - PEDAGOGIA - PRUDENTÓPOLIS - DOCENTES.....	315
Gráfico 269- AVALIAÇÃO DO DESEMPENHO DISCENTE - LETRAS PORTUGUÊS - IRATI.....	317
Gráfico 270 - AVALIAÇÃO DO DESEMPENHO DOCENTE - LETRAS PORTUGUÊS - IRATI.....	318
Gráfico 271 - AVALIAÇÃO DO DESEMPENHO DA OFERTA DE CURSO - LETRAS PORTUGUÊS - IRATI - DISCENTES.....	319
Gráfico 272 - AVALIAÇÃO DO DESEMPENHO DA OFERTA DE CURSO - LETRAS PORTUGUÊS - IRATI – DOCENTES.....	320
Gráfico 273 - AVALIAÇÃO DO DESEMPENHO DA OFERTA DE CURSO - LETRAS PORTUGUÊS - IRATI - CHEFIAS.....	321
Gráfico 274 - AVALIAÇÃO DO DESEMPENHO DISCENTE - LETRAS PORTUGUÊS - IRATI.....	322
Gráfico 275 - AVALIAÇÃO DO DESEMPENHO DOCENTE - LETRAS PORTUGUÊS - IRATI.....	323
Gráfico 276 - AVALIAÇÃO DO DESEMPENHO DA OFERTA DE CURSO - LETRAS PORTUGUÊS - IRATI - DISCENTES.....	324
Gráfico 277 - AVALIAÇÃO DO DESEMPENHO DA OFERTA DE CURSO - LETRAS PORTUGUÊS - IRATI - DOCENTES.....	325
Gráfico 278 - AVALIAÇÃO DO DESEMPENHO DA OFERTA DE CURSO - LETRAS PORTUGUÊS - IRATI - CHEFIAS.....	326
Gráfico 279 - AVALIAÇÃO DO DESEMPENHO DISCENTE - ENGENHARIA AMBIENTAL.....	328
Gráfico 280 - AVALIAÇÃO DO DESEMPENHO DOCENTE - ENGENHARIA AMBIENTAL.....	329
Gráfico 281 - AVALIAÇÃO DO DESEMPENHO DA OFERTA DE CURSO - ENGENHARIA AMBIENTAL - DISCENTES.....	330
Gráfico 282 - AVALIAÇÃO DO DESEMPENHO DA OFERTA DE CURSO - ENGENHARIA AMBIENTAL - DOCENTES.....	331
Gráfico 283 - 908 - AVALIAÇÃO DO DESEMPENHO DA OFERTA DE CURSO - ENGENHARIA AMBIENTAL - CHEFIAS.....	332
Gráfico 284 - AVALIAÇÃO DO DESEMPENHO DISCENTE - ENGENHARIA AMBIENTAL.....	333

Gráfico 285 - AVALIAÇÃO DO DESEMPENHO DOCENTE - ENGENHARIA AMBIENTAL	334
Gráfico 286 - AVALIAÇÃO DO DESEMPENHO DA OFERTA DE CURSO - ENGENHARIA AMBIENTAL - DISCENTES	335
Gráfico 287 - AVALIAÇÃO DO DESEMPENHO DA OFERTA DE CURSO - ENGENHARIA AMBIENTAL - DOCENTES.....	336
Gráfico 288 - AVALIAÇÃO DO DESEMPENHO DA OFERTA DE CURSO - ENGENHARIA AMBIENTAL - CHEFIAS.....	337
Gráfico 289 - AVALIAÇÃO DO DESEMPENHO DISCENTE - ENGENHARIA FLORESTAL	339
Gráfico 290 - AVALIAÇÃO DO DESEMPENHO DOCENTE - ENGENHARIA FLORESTAL	340
Gráfico 291 - AVALIAÇÃO DO DESEMPENHO DA OFERTA DE CURSO - ENGENHARIA FLORESTAL - DISCENTES	341
Gráfico 292 - AVALIAÇÃO DO DESEMPENHO DA OFERTA DE CURSO - ENGENHARIA FLORESTAL - DOCENTES.....	342
Gráfico 293 - AVALIAÇÃO DO DESEMPENHO DISCENTE - ENGENHARIA FLORESTAL	343
Gráfico 294 - AVALIAÇÃO DO DESEMPENHO DOCENTE - ENGENHARIA FLORESTAL	344
Gráfico 295 - AVALIAÇÃO DO DESEMPENHO DA OFERTA DE CURSO - ENGENHARIA FLORESTAL - DISCENTES	345
Gráfico 296 - AVALIAÇÃO DO DESEMPENHO DA OFERTA DE CURSO - ENGENHARIA FLORESTAL - DOCENTES.....	346
Gráfico 297 - AVALIAÇÃO DO DESEMPENHO DISCENTE - GEOGRAFIA LICENCIATURA - IRATI	348
Gráfico 298 - AVALIAÇÃO DO DESEMPENHO DOCENTE - GEOGRAFIA LICENCIATURA - IRATI	349
Gráfico 299 - AVALIAÇÃO DO DESEMPENHO DA OFERTA DE CURSO - GEOGRAFIA LICENCIATURA - IRATI - DISCENTES	350
Gráfico 300 - AVALIAÇÃO DO DESEMPENHO DA OFERTA DE CURSO - GEOGRAFIA LICENCIATURA - IRATI - DOCENTES	351
Gráfico 301 - AVALIAÇÃO DO DESEMPENHO DA OFERTA DE CURSO - GEOGRAFIA LICENCIATURA - IRATI - CHEFIAS.....	352
Gráfico 302 - 201 - AVALIAÇÃO DO DESEMPENHO DISCENTE - GEOGRAFIA LICENCIATURA - IRATI	353
Gráfico 303 - AVALIAÇÃO DO DESEMPENHO DOCENTE - GEOGRAFIA LICENCIATURA - IRATI	354
Gráfico 304 - AVALIAÇÃO DO DESEMPENHO DA OFERTA DE CURSO - GEOGRAFIA LICENCIATURA - IRATI - DISCENTES	355

Gráfico 305 - AVALIAÇÃO DO DESEMPENHO DA OFERTA DE CURSO - GEOGRAFIA LICENCIATURA - IRATI - DOCENTES	356
Gráfico 306 - AVALIAÇÃO DO DESEMPENHO DA OFERTA DE CURSO - GEOGRAFIA LICENCIATURA - IRATI - CHEFIAS.....	357
Gráfico 307 - AVALIAÇÃO DO DESEMPENHO DISCENTE - MATEMÁTICA LICENCIATURA – IRATI.....	359
Gráfico 308 - AVALIAÇÃO DO DESEMPENHO DOCENTE - MATEMÁTICA LICENCIATURA - IRATI	360
Gráfico 309 - AVALIAÇÃO DO DESEMPENHO DA OFERTA DE CURSO - MATEMÁTICA LICENCIATURA - IRATI - DISCENTES	361
Gráfico 310 - AVALIAÇÃO DO DESEMPENHO DA OFERTA DE CURSO - MATEMÁTICA LICENCIATURA - IRATI - DOCENTES	362
Gráfico 311 - AVALIAÇÃO DO DESEMPENHO DA OFERTA DE CURSO - MATEMÁTICA LICENCIATURA - IRATI - CHEFIAS	363
Gráfico 312 - AVALIAÇÃO DO DESEMPENHO DISCENTE - MATEMÁTICA LICENCIATURA - IRATI.....	364
Gráfico 313 - AVALIAÇÃO DO DESEMPENHO DOCENTE - MATEMÁTICA LICENCIATURA - IRATI	365
Gráfico 314 - AVALIAÇÃO DO DESEMPENHO DA OFERTA DE CURSO - MATEMÁTICA LICENCIATURA - IRATI - DISCENTES	366
Gráfico 315 - AVALIAÇÃO DO DESEMPENHO DA OFERTA DE CURSO - MATEMÁTICA LICENCIATURA - IRATI - DOCENTES	367
Gráfico 316 - AVALIAÇÃO DO DESEMPENHO DA OFERTA DE CURSO - MATEMÁTICA LICENCIATURA - IRATI - CHEFIAS.....	368
Gráfico 317 - AVALIAÇÃO DO DESEMPENHO DISCENTE - EDUCAÇÃO FÍSICA - IRATI	370
Gráfico 318 - AVALIAÇÃO DO DESEMPENHO DOCENTE - EDUCAÇÃO FÍSICA - IRATI	371
Gráfico 319 - AVALIAÇÃO DO DESEMPENHO DA OFERTA DE CURSO - EDUCAÇÃO FÍSICA - IRATI - DISCENTES	372
Gráfico 320 - AVALIAÇÃO DO DESEMPENHO DA OFERTA DE CURSO - EDUCAÇÃO FÍSICA - IRATI - DOCENTES.....	373
Gráfico 321 - AVALIAÇÃO DO DESEMPENHO DISCENTE - EDUCAÇÃO FÍSICA - IRATI	374
Gráfico 322 - AVALIAÇÃO DO DESEMPENHO DOCENTE - EDUCAÇÃO FÍSICA - IRATI	375
Gráfico 323 - AVALIAÇÃO DO DESEMPENHO DA OFERTA DE CURSO - EDUCAÇÃO FÍSICA - IRATI - DISCENTES	376
Gráfico 324 - AVALIAÇÃO DO DESEMPENHO DA OFERTA DE CURSO - EDUCAÇÃO FÍSICA - IRATI - DOCENTES.....	377

LISTA DE TABELAS

Tabela 1 – Siglas dos Questionários/Cursos envolvidos	36
Tabela 2 – Legenda dos questionários avaliativos	37
Tabela 3 – Demonstrativo de questionários distribuídos x questionários respondidos	37
Tabela 4 – Escala interpretativa da Adesão	38
Tabela 5 – Percentual de respostas por tipo de questionário.....	38
Tabela 6 – Correlação: Percentuais x Conceitos	56
Tabela 7 – Legenda das siglas dos questionários aplicados ao curso	57
Tabela 8 – Percentual de participação por questionário distribuído	57
Tabela 9 – Percentual de Satisfação – Questionário 2017-ADDI-DEART/G	57
Tabela 10 – Percentual de Satisfação – Questionário 2017-ADDO-DEART/G.....	58
Tabela 11 – Percentual de Satisfação – Questionário 2017-ADOC-DI-DEART/G	59
Tabela 12 – Percentual de Satisfação – Questionário 2017-ADOC-DO-DEART/G	60
Tabela 13 – Percentual de Satisfação – Questionário 2017-ADOC-CH-DEART/G.....	61
Tabela 14 – Conceitos de Satisfação por Indicadores – Avaliação do Desempenho Discente	62
Tabela 15 – Conceitos de Satisfação por Indicadores – Avaliação do Desempenho Docente	63
Tabela 16 – Conceitos de Satisfação por Indicadores – Avaliação do Desempenho da Oferta de Curso – Arte – Guarapuava – Discentes.....	64
Tabela 17 – Conceitos de Satisfação por Indicadores – Avaliação do Desempenho da Oferta de Curso – Arte – Guarapuava – Docentes	65
Tabela 18 – Conceitos de Satisfação por Indicadores – Avaliação do Desempenho da Oferta de Curso – Arte – Guarapuava – Chefias	66
Tabela 19 – Legenda das siglas dos questionários aplicados ao curso	68
Tabela 20 – Percentual de participação por questionário distribuído.....	68
Tabela 21 – Percentual de Satisfação – Questionário 2017-ADDO-DEFIL/G.....	68
Tabela 22 – Percentual de Satisfação – Questionário 2017-ADDI-DEFIL/G	69
Tabela 23 – Percentual de Satisfação – Questionário 2017-ADOC-DI-DEFIL/G	70
Tabela 24 – Percentual de Satisfação – Questionário 2017-ADOC-DO-DEFIL/G	71
Tabela 25 – Conceitos de Satisfação por Indicadores – Avaliação do Desempenho Discente	71
Tabela 26 – Conceitos de Satisfação por Indicadores – Avaliação do Desempenho Docente	72
Tabela 27 – Conceitos de Satisfação por Indicadores – Avaliação do Desempenho da Oferta de Curso – Filosofia – Guarapuava – Discentes	73
Tabela 28 – Conceitos de Satisfação por Indicadores – Avaliação do Desempenho da Oferta de Curso – Filosofia – Guarapuava – Docentes.....	74
Tabela 29 – Legenda das siglas dos questionários aplicados ao curso	76
Tabela 30 – Percentual de participação por questionário distribuído.....	76
Tabela 31 – Percentual de Satisfação – Questionário 2017-ADDI-DEHIS/CV.....	76
Tabela 32 – Percentual de Satisfação – Questionário 2017-ADOC-DI-DEHIS/CV	77
Tabela 33 – Percentual de Satisfação – Questionário 2017- ADOC-DO-DEHIS/CV	78

Tabela 34 – Conceitos de Satisfação por Indicadores – Avaliação do Desempenho Docente	79
Tabela 35 – Conceitos de Satisfação por Indicadores – Avaliação do Desempenho da Oferta de Curso – História – Coronel Vivida – Discentes.....	80
Tabela 36 – Conceitos de Satisfação por Indicadores – Avaliação do Desempenho da Oferta de Curso – História – Coronel Vivida – Docentes.....	81
Tabela 37 – Legenda das siglas dos questionários aplicados ao curso	83
Tabela 38 – Percentual de participação por questionário distribuído.....	83
Tabela 39 – Percentual de Satisfação – Questionário 2017-ADDI-DEHIS/G.....	83
Tabela 40 – Percentual de Satisfação – Questionário 2017-ADDO-DEHIS/G.....	84
Tabela 41 – Percentual de Satisfação – Questionário 2017-ADOC-DI-DEHIS/G	85
Tabela 42 – Percentual de Satisfação – Questionário 2017-ADOC-DO-DEHIS/G	86
Tabela 43 – Conceitos de Satisfação por Indicadores – Avaliação do Desempenho Discente	87
Tabela 44 – Conceitos de Satisfação por Indicadores – Avaliação do Desempenho Docente	88
Tabela 45 – Conceitos de Satisfação por Indicadores – Avaliação do Desempenho da Oferta de Curso – História – Guarapuava – Discentes.....	89
Tabela 46 – Conceitos de Satisfação por Indicadores – Avaliação do Desempenho da Oferta de Curso – História – Guarapuava – Docentes	90
Tabela 47 – Legenda das siglas dos questionários aplicados ao curso	92
Tabela 48 – Percentual de participação por questionário distribuído.....	92
Tabela 49 – Percentual de Satisfação – Questionário 2017-ADDI-DELET-I/G	92
Tabela 50 – Percentual de Satisfação – Questionário 2017-ADDO-DELET-I/G	93
Tabela 51 – Percentual de Satisfação – Questionário 2017-ADOC-DI-DELET-I/G.....	94
Tabela 52 – Percentual de Satisfação – Questionário 2017-ADOC-DO-DELET-I/G	95
Tabela 53 – Conceitos de Satisfação por Indicadores – Avaliação do Desempenho Discente Docente	96
Tabela 54 – Conceitos de Satisfação por Indicadores – Avaliação do Desempenho	97
Tabela 55 – Conceitos de Satisfação por Indicadores – Avaliação do Desempenho da Oferta de Curso – Letras Inglês – Guarapuava – Discentes	98
Tabela 56 – Conceitos de Satisfação por Indicadores – Avaliação do Desempenho da Oferta de Curso – Letras Inglês – Guarapuava – Docentes.....	99
Tabela 57 – Legenda das siglas dos questionários aplicados ao curso	101
Tabela 58 – Percentual de participação por questionário distribuído.....	101
Tabela 59 – Percentual de Satisfação – Questionário 2017-ADDI-DEPED/CH	101
Tabela 60 – Percentual de Satisfação – Questionário 2017-ADDO-DEPED/CH.....	102
Tabela 61 – Percentual de Satisfação – Questionário 2017-ADOC-DI-DEPED/CH	103
Tabela 62 – Percentual de Satisfação – Questionário 2017-ADOC-DO-DEPED/CH	104
Tabela 63 – Conceitos de Satisfação por Indicadores – Avaliação do Desempenho Discente	105
Tabela 64 – Conceitos de Satisfação por Indicadores – Avaliação do Desempenho Docente	106
Tabela 65 – Conceitos de Satisfação por Indicadores – Avaliação do Desempenho da Oferta de Curso – Pedagogia – Chopinzinho – Discentes.....	107

Tabela 66 – Conceitos de Satisfação por Indicadores – Avaliação do Desempenho da Oferta de Curso – Pedagogia – Chopinzinho – Docentes	108
Tabela 67 – Legenda das siglas dos questionários aplicados ao curso	110
Tabela 68 – Percentual de participação por questionário distribuído	110
Tabela 69 – Percentual de Satisfação – Questionário 2017-ADDI-DEPED/LS	110
Tabela 70 – Percentual de Satisfação – Questionário 2017-ADDO-DEPED/LS	111
Tabela 71 – Percentual de Satisfação – Questionário 2017-ADOC-DI-DEPED/LS	112
Tabela 72 – Percentual de Satisfação – Questionário 2017-ADOC-DO-DEPED/LS	113
Tabela 73 – Conceitos de Satisfação por Indicadores – Avaliação do Desempenho Discente	114
Tabela 74 – Conceitos de Satisfação por Indicadores – Avaliação do Desempenho Docente	115
Tabela 75 – Conceitos de Satisfação por Indicadores – Avaliação do Desempenho da Oferta de Curso – Pedagogia – Laranjeiras do Sul – Discentes	116
Tabela 76 – Conceitos de Satisfação por Indicadores – Avaliação do Desempenho da Oferta de Curso – Pedagogia – Laranjeiras do Sul – Docentes	117
Tabela 77 – Legenda das siglas dos questionários aplicados ao curso	119
Tabela 78 – Percentual de participação por questionário distribuído.....	119
Tabela 79 – Percentual de Satisfação – Questionário 2017-ADDI-DEPED/P	119
Tabela 80 – Percentual de Satisfação – Questionário 2017-ADDO-DEPED/P	120
Tabela 81 – Percentual de Satisfação – Questionário 2017-ADOC-DI-DEPED/P	121
Tabela 82 – Percentual de Satisfação – Questionário 2017-ADOC-DO-DEPED/P	122
Tabela 83 – Conceitos de Satisfação por Indicadores – Avaliação do Desempenho Discente.....	123
Tabela 84 – Conceitos de Satisfação por Indicadores – Avaliação do Desempenho Docente	124
Tabela 85 – Conceitos de Satisfação por Indicadores – Avaliação do Desempenho da Oferta de Curso – Pedagogia – Pitanga – Discentes	125
Tabela 86 – Conceitos de Satisfação por Indicadores – Avaliação do Desempenho da Oferta de Curso – Pedagogia – Pitanga – Docentes	126
Tabela 87 – Legenda das siglas dos questionários aplicados ao curso	128
Tabela 88 – Percentual de participação por questionário distribuído.....	128
Tabela 89 – Percentual de Satisfação – Questionário 2017-ADDI-DEPED/G	128
Tabela 90 – Percentual de Satisfação – Questionário 2017-ADDO-DEPED/G.....	129
Tabela 91 – Percentual de Satisfação – Questionário 2017-ADOC-DI-DEPED/G	130
Tabela 92 – Percentual de Satisfação – Questionário 2017-ADOC-DO-DEPED/G	131
Tabela 93 – Conceitos de Satisfação por Indicadores – Avaliação do Desempenho Discente	132
Tabela 94 – Conceitos de Satisfação por Indicadores – Avaliação do Desempenho Docente	133
Tabela 95 – Conceitos de Satisfação por Indicadores – Avaliação do Desempenho da Oferta de Curso – Pedagogia – Guarapuava – Discentes.....	134
Tabela 96 – Conceitos de Satisfação por Indicadores – Avaliação do Desempenho da Oferta de Curso – Pedagogia Guarapuava – Docentes	135
Tabela 97 – Legenda das siglas dos questionários aplicados ao curso	137
Tabela 98 – Percentual de participação por questionário distribuído.....	137
Tabela 99 – Percentual de Satisfação – Questionário 2017-ADDI-DELET-P/CV.....	137

Tabela 100 – Percentual de Satisfação – Questionário 2017-ADOC-DI-DELET-P/CV.....	138
Tabela 101 – Percentual de Satisfação – Questionário 2017-ADOC-DO-DELET-P/CV.....	139
Tabela 102 – Conceitos de Satisfação por Indicadores – Avaliação do Desempenho Discente.....	140
Tabela 103 – Conceitos de Satisfação por Indicadores – Avaliação do Desempenho da Oferta de Curso – Letras Português – Coronel Vivida – Discentes	141
Tabela 104 – Conceitos de Satisfação por Indicadores – Avaliação do Desempenho da Oferta de Curso – Letras Português – Coronel Vivida – Docentes.....	142
Tabela 105 – Legenda das siglas dos questionários aplicados ao curso	144
Tabela 106 – Percentual de participação por questionário distribuído.....	144
Tabela 107 – Percentual de Satisfação – Questionário 2017-ADDI-DELET-P/G	144
Tabela 108 – Percentual de Satisfação – Questionário 2017-ADDO-DELET-P/G.....	145
Tabela 109 – Percentual de Satisfação – Questionário 2017-ADOC-DI-DELET-P/G	146
Tabela 110 – Percentual de Satisfação – Questionário 2017-ADOC-DO-DELET-P/G	147
Tabela 111 – Conceitos de Satisfação por Indicadores – Avaliação do Desempenho Discente.....	148
Tabela 112 – Conceitos de Satisfação por Indicadores – Avaliação do Desempenho Docente.....	149
Tabela 113 – Conceitos de Satisfação por Indicadores – Avaliação do Desempenho da Oferta de Curso – Letras Português – Guarapuava – Discentes.....	150
Tabela 114 – Conceitos de Satisfação por Indicadores – Avaliação do Desempenho da Oferta de Curso – Letras Português – Guarapuava – Docentes	151
Tabela 115 – Legenda das siglas dos questionários aplicados ao curso	153
Tabela 116 – Percentual de participação por questionário distribuído.....	153
Tabela 117 – Percentual de Satisfação – Questionário 2017-ADDI-DECOMP/G	153
Tabela 118 – Percentual de Satisfação – Questionário 2017-ADDO-DECOMP/G	154
Tabela 119 – Percentual de Satisfação – Questionário 2017-ADOC-CAV-DI-DECOMP/G.....	155
Tabela 120 – Percentual de Satisfação – Questionário 2017-ADOC-DI-DECOMP/G	156
Tabela 121 – Percentual de Satisfação – Questionário 2017-ADOC-CAV-DO-DECOMP/G.....	157
Tabela 122 – Percentual de Satisfação – Questionário 2017-ADOC-DO-DECOMP/G	158
Tabela 123 – Percentual de Satisfação – Questionário 2017-ADOC-CH-DECOMP/G.....	159
Tabela 124 – Conceitos de Satisfação por Indicadores – Avaliação do Desempenho Discente.....	160
Tabela 125 – Conceitos de Satisfação por Indicadores – Avaliação do Desempenho Docente.....	161
Tabela 126 – Conceitos de Satisfação por Indicadores – Avaliação do Desempenho da Oferta de Curso – Ciência da Computação – Autoavaliativo Discentes	162
Tabela 127 – Conceitos de Satisfação por Indicadores – Avaliação do Desempenho da Oferta de Curso – Ciência da Computação – Discentes	163
Tabela 128 – Conceitos de Satisfação por Indicadores – Avaliação do Desempenho da Oferta de Curso – Ciência da Computação – Autoavaliativo Docentes	164
Tabela 129 – Conceitos de Satisfação por Indicadores – Avaliação do Desempenho da Oferta de Curso – Ciência da Computação – Docentes.....	165
Tabela 130 – Conceitos de Satisfação por Indicadores – Avaliação do Desempenho da Oferta de Curso – Ciência da Computação – Chefias.....	166
Tabela 131 – Legenda das siglas dos questionários aplicados ao curso	168

Tabela 132 – Percentual de participação por questionário distribuído.....	168
Tabela 133 – Percentual de Satisfação – Questionário 2017-ADDI-DEALI/G.....	168
Tabela 134 – Percentual de Satisfação – Questionário 2017-ADDO-DEALI/G.....	169
Tabela 135 – Percentual de Satisfação – Questionário 2017-ADOC-DI-DEALI/G.....	170
Tabela 136 – Percentual de Satisfação – Questionário 2017-ADOC-DO-DEALI/G.....	171
Tabela 137 – Percentual de Satisfação – Questionário 2017-ADOC-CH-DEALI/G.....	172
Tabela 138 – Conceitos de Satisfação por Indicadores – Avaliação do Desempenho Discente.....	173
Tabela 139 – Conceitos de Satisfação por Indicadores – Avaliação do Desempenho Docente.....	174
Tabela 140 – Conceitos de Satisfação por Indicadores – Avaliação do Desempenho da Oferta de Curso – Engenharia de Alimentos – Discentes.....	175
Tabela 141 – Conceitos de Satisfação por Indicadores – Avaliação do Desempenho da Oferta de Curso – Engenharia de Alimentos – Docentes.....	176
Tabela 142 – Conceitos de Satisfação por Indicadores – Avaliação do Desempenho da Oferta de Curso – Engenharia de Alimentos – Chefias.....	177
Tabela 143 – Legenda das siglas dos questionários aplicados ao curso.....	179
Tabela 144 – Percentual de participação por questionário distribuído.....	179
Tabela 146 – Percentual de Satisfação – Questionário 2017-ADDO-DEFIS/G.....	180
Tabela 147 – Percentual de Satisfação – Questionário 2017-ADOC-DI-DEFIS/G.....	181
Tabela 148 – Percentual de Satisfação – Questionário 2017-ADOC-DO-DEFIS/G.....	182
Tabela 149 – Percentual de Satisfação – Questionário 2017-ADOC-CH-DEFIS/G.....	183
Tabela 150 – Conceitos de Satisfação por Indicadores – Avaliação do Desempenho Discente.....	184
Tabela 151 – Conceitos de Satisfação por Indicadores – Avaliação do Desempenho Docente – Física Licenciatura.....	185
Tabela 152 – Conceitos de Satisfação por Indicadores – Avaliação do Desempenho da Oferta de Curso – Física Licenciatura – Discentes.....	186
Tabela 153 – Conceitos de Satisfação por Indicadores – Avaliação do Desempenho da Oferta de Curso – Física Licenciatura – Docentes.....	187
Tabela 154 – Conceitos de Satisfação por Indicadores – Avaliação do Desempenho da Oferta de Curso – Física Licenciatura – Chefias.....	188
Tabela 155 – Legenda das siglas dos questionários aplicados ao curso.....	190
Tabela 156 – Percentual de participação por questionário distribuído.....	190
Tabela 157 – Percentual de Satisfação – Questionário 2017-ADDI-DEMAT/G-B.....	190
Tabela 158 – Percentual de Satisfação – Questionário 2017-ADDO-DEMAT/G-B.....	191
Tabela 159 – Percentual de Satisfação – Questionário 2017-ADOC-DI-DEMAT/G-B.....	192
Tabela 160 – Percentual de Satisfação – Questionário 2017-ADOC-DO-DEMAT/G-B.....	193
Tabela 161 – Conceitos de Satisfação por Indicadores – Avaliação do Desempenho Discente.....	194
Tabela 162 – Conceitos de Satisfação por Indicadores – Avaliação do Desempenho Docente.....	195
Tabela 163 – Conceitos de Satisfação por Indicadores – Avaliação do Desempenho da Oferta de Curso – Matemática Aplicada e Computacional – Discentes.....	196
Tabela 164 – Conceitos de Satisfação por Indicadores – Avaliação do Desempenho da Oferta de Curso – Docentes.....	197

Tabela 165 – Legenda das siglas dos questionários aplicados ao curso	199
Tabela 166 – Percentual de participação por questionário distribuído.....	199
Tabela 167 – Percentual de Satisfação – Questionário 2017-ADDI-DEMAT/G	199
Tabela 168 – Percentual de Satisfação – Questionário 2017-ADDO-DEMAT/G.....	200
Tabela 169 – Percentual de Satisfação – Questionário 2017-ADOC-DI-DEMAT/G	201
Tabela 170 – Percentual de Satisfação – Questionário 2017-ADOC-DO-DEMAT/G	202
Tabela 171 – Percentual de Satisfação – Questionário 2017-ADOC-CH-DEMAT/G.....	203
Tabela 172 – Conceitos de Satisfação por Indicadores – Avaliação do Desempenho Discente.....	204
Tabela 173 – Conceitos de Satisfação por Indicadores – Avaliação do Desempenho Docente.....	205
Tabela 174 – Conceitos de Satisfação por Indicadores – Avaliação do Desempenho da Oferta de Curso – Matemática Licenciatura – Guarapuava – Discentes	206
Tabela 175 – Conceitos de Satisfação por Indicadores – Avaliação do Desempenho da Oferta de Curso – Matemática Licenciatura – Guarapuava – Docentes	207
Tabela 176 – Conceitos de Satisfação por Indicadores – Avaliação do Desempenho da Oferta de Curso – Matemática Licenciatura – Guarapuava – Chefias	208
Tabela 177 – Legenda das siglas dos questionários aplicados ao curso	210
Tabela 178 – Percentual de participação por questionário distribuído.....	210
Tabela 179 – Percentual de Satisfação – Questionário 2017-ADDI-DEQ-B/G	210
Tabela 180 – Percentual de Satisfação – Questionário 2017-ADDO-DEQ-B/G	211
Tabela 181 – Percentual de Satisfação – Questionário 2017-ADOC-DI-DEQ-B/G.....	212
Tabela 182 – Percentual de Satisfação – Questionário 2017-ADOC-DO-DEQ-B/G	213
Tabela 183 – Percentual de Satisfação – Questionário 2017-ADOC-CH-DEQ-B/G	214
Tabela 184 – Conceitos de Satisfação por Indicadores – Avaliação do Desempenho Discente.....	215
Tabela 185 – Conceitos de Satisfação por Indicadores – Avaliação do Desempenho Docente.....	216
Tabela 186 – Conceitos de Satisfação por Indicadores – Avaliação do Desempenho da Oferta de Curso – Química Bacharelado – Discentes	217
Tabela 187 – Conceitos de Satisfação por Indicadores – Avaliação do Desempenho da Oferta de Curso – Química Bacharelado – Docentes.....	218
Tabela 188 – Conceitos de Satisfação por Indicadores – Avaliação do Desempenho da Oferta de Curso – Química Bacharelado – Chefias.....	219
Tabela 189 – Legenda das siglas dos questionários aplicados ao curso	221
Tabela 190 – Percentual de participação por questionário distribuído.....	220
Tabela 191 – Percentual de Satisfação – Questionário 2017-ADDI-DEQ-L/G	221
Tabela 192 – Percentual de Satisfação – Questionário 2017-ADDO-DEQ-L/G	222
Tabela 193 – Percentual de Satisfação – Questionário 2017-ADOC-DI-DEQ-L/G	223
Tabela 194 – Percentual de Satisfação – Questionário 2017-ADOC-DO-DEQ-L/G	224
Tabela 195 – Percentual de Satisfação – Questionário 2017-ADOC-CH-DEQ-L/G.....	225
Tabela 196 – Conceitos de Satisfação por Indicadores – Avaliação do Desempenho Discente.....	226
Tabela 197 – Conceitos de Satisfação por Indicadores – Avaliação do Desempenho Docente.....	227
Tabela 198 – Conceitos de Satisfação por Indicadores – Avaliação do Desempenho de Oferta de Curso – Química Licenciatura – Discentes	228

Tabela 199 – Conceitos de Satisfação por Indicadores – Avaliação do Desempenho da Oferta de Curso – Química Licenciatura – Docentes.....	229
Tabela 200 – Conceitos de Satisfação por Indicadores – Avaliação do Desempenho da Oferta de Curso – Química Licenciatura – Chefias.....	230
Tabela 201 – Legenda das siglas dos questionários aplicados ao curso	232
Tabela 202 – Percentual de participação por questionário distribuído.....	232
Tabela 203 – Percentual de Satisfação – Questionário 2017-ADDI-DEBIO/G-B	232
Tabela 204 – Percentual de Satisfação – Questionário 2017-ADDO-DEBIO/G-B.....	233
Tabela 205 – Percentual de Satisfação – Questionário 2017-ADOC-DI-DEBIO/G-B	234
Tabela 206 – Percentual de Satisfação – Questionário 2017-ADOC-DO-DEBIO/G-B	235
Tabela 207 – Percentual de Satisfação – Questionário 2017-ADOC-CH-DEBIO/G-B.....	236
Tabela 208 – Conceitos de Satisfação por Indicadores – Avaliação do Desempenho Discente.....	237
Tabela 209 – Conceitos de Satisfação por Indicadores – Avaliação do Desempenho Docente.....	238
Tabela 210 – Conceitos de Satisfação por Indicadores – Avaliação do Desempenho da Oferta de Curso – Ciências Biológicas Bacharelado – Discentes	239
Tabela 211 – Conceitos de Satisfação por Indicadores – Avaliação do Desempenho da Oferta de Curso – Ciências Biológicas Bacharelado – Docentes.....	240
Tabela 212 – Conceitos de Satisfação por Indicadores – Avaliação do Desempenho da Oferta de Curso – Ciências Biológicas Bacharelado – Chefias.....	241
Tabela 213 – Legenda das siglas dos questionários aplicados ao curso	243
Tabela 214 – Percentual de participação por questionário distribuído.....	243
Tabela 215 – Percentual de Satisfação – Questionário 2017-ADDI-DEBIO/G-L.....	243
Tabela 216 – Percentual de Satisfação – Questionário 2017-ADDO-DEBIO/G-L.....	244
Tabela 217 – Percentual de Satisfação – Questionário 2017-ADOC-DI-DEBIO/G-L	245
Tabela 218 – Percentual de Satisfação – Questionário 2017-ADOC-DO-DEBIO/G-L.....	246
Tabela 219 – Percentual de Satisfação – Questionário 2017-ADOC-CH-DEBIO/G-L.....	247
Tabela 220 – Conceitos de Satisfação por Indicadores – Avaliação do Desempenho Discente.....	248
Tabela 221 – Conceitos de Satisfação por Indicadores – Avaliação do Desempenho Docente.....	249
Tabela 222 – Conceitos de Satisfação por Indicadores – Avaliação do Desempenho da Oferta de Curso – Ciências Biológicas Licenciatura – Discentes	250
Tabela 223 – Conceitos de Satisfação por Indicadores – Avaliação do Desempenho da Oferta de Curso – Ciências Biológicas Licenciatura – Docentes.....	251
Tabela 224 – Conceitos de Satisfação por Indicadores – Avaliação do Desempenho da Oferta de Curso – Ciências Biológicas Licenciatura – Chefias.....	252
Tabela 225 – Legenda das siglas dos questionários aplicados ao curso	254
Tabela 226 – Percentual de participação por questionário distribuído.....	254
Tabela 227 – Percentual de Satisfação – Questionário 2017-ADDI-DEGEO/G-B.....	254
Tabela 228 – Percentual de Satisfação – Questionário 2017-ADDO-DEGEO/G-B	255
Tabela 229 – Percentual de Satisfação – Questionário 2017-ADOC-DI-DEGEO/G-B.....	256
Tabela 230 – Percentual de Satisfação – Questionário 2017-ADOC-DO-DEGEO/G-B.....	257
Tabela 231 – Percentual de Satisfação – Questionário 2017-ADOC-CH-DEGEO/G-B	258

Tabela 232 – Conceitos de Satisfação por Indicadores – Avaliação do Desempenho Discente.....	259
Tabela 233 – Conceitos de Satisfação por Indicadores – Avaliação do Desempenho Docente.....	260
Tabela 234 – Conceitos de Satisfação por Indicadores – Avaliação do Desempenho de Oferta de Curso – Geografia Bacharelado – Guarapuava – Discentes	261
Tabela 235 – Conceitos de Satisfação por Indicadores Avaliação do Desempenho de Oferta de Curso – Geografia Bacharelado – Guarapuava – Docentes	262
Tabela 236 – Conceitos de Satisfação por Indicadores – Avaliação do Desempenho de Oferta de Curso – Geografia Bacharelado – Guarapuava – Chefias.....	263
Tabela 237 – Legenda das siglas dos questionários aplicados ao curso	265
Tabela 238 – Percentual de participação por questionário distribuído.....	265
Tabela 239 – Percentual de Satisfação – Questionário 2017-ADDI-DEGEO/G-L.....	265
Tabela 240 – Percentual de Satisfação – Questionário 2017-ADDO-DEGEO/G-L	266
Tabela 241 – Percentual de Satisfação – Questionário 2017-ADOC-DI-DEGEO/G-L.....	267
Tabela 242 – Percentual de Satisfação – Questionário 2017-ADOC-DO-DEGEO/G-L.....	268
Tabela 243 – Percentual de Satisfação – Questionário 2017-ADOC-CH-DEGEO/G-L	269
Tabela 244 – Conceitos de Satisfação por Indicadores – Avaliação do Desempenho Discente.....	270
Tabela 245 – Conceitos de Satisfação por Indicadores – Avaliação do Desempenho Docente.....	271
Tabela 246 – Conceitos de Satisfação por Indicadores – Avaliação do Desempenho da Oferta de Curso – Geografia Licenciatura – Guarapuava – Discentes	272
Tabela 247 – Conceitos de Satisfação por Indicadores – Avaliação do Desempenho da Oferta de Curso – Geografia Licenciatura – Guarapuava – Docentes.....	273
Tabela 248 – Conceitos de Satisfação por Indicadores – Avaliação do Desempenho da Oferta de Curso – Geografia Licenciatura – Guarapuava – Chefias.....	274
Tabela 249 – Legenda das siglas dos questionários aplicados ao curso	276
Tabela 250 – Percentual de participação por questionário distribuído.....	276
Tabela 251 – Percentual de Satisfação – Questionário 2017-ADDI-DEHIS/I	276
Tabela 252 – Percentual de Satisfação – Questionário 2017-ADDO-DEHIS/I	277
Tabela 253 – Percentual de Satisfação – Questionário 2017-ADOC-DI-DEHIS/I.....	278
Tabela 254 – Percentual de Satisfação – Questionário 2017-ADOC-DO-DEHIS/I	279
Tabela 255 – Percentual de Satisfação – Questionário 2017-ADOC-CH-DEHIS/I	280
Tabela 256 – Conceitos de Satisfação por Indicadores – Avaliação do Desempenho Discente.....	281
Tabela 257 – Conceitos de Satisfação por Indicadores – Avaliação do Desempenho Docente.....	282
Tabela 258 – Conceitos de Satisfação por Indicadores – Avaliação do Desempenho da Oferta de Curso – História – Irati – Discentes	283
Tabela 259 – Conceitos de Satisfação por Indicadores – Avaliação do Desempenho da Oferta de Curso – História – Irati – Docentes	284
Tabela 260 – Conceitos de Satisfação por Indicadores – Avaliação do Desempenho da Oferta de Curso – História – Irati – Chefias.....	285
Tabela 261 – Legenda das siglas dos questionários aplicados ao curso	287
Tabela 262 – Percentual de participação por questionário distribuído.....	287
Tabela 263 – Percentual de Satisfação – Questionário 2017-ADDI-DELET/I-I.....	287

Tabela 264 – Percentual de Satisfação – Questionário 2017-ADDO-DELET/I-I	288
Tabela 265 – Percentual de Satisfação – Questionário 2017-ADOC-DI-DELET/I-I.....	289
Tabela 266 – Percentual de Satisfação – Questionário 2017-ADOC-DO-DELET/I-I.....	290
Tabela 267 – Percentual de Satisfação – Questionário 2017-ADOC-CH-DELET/I-I	291
Tabela 268 – Conceitos de Satisfação por Indicadores – Avaliação do Desempenho Discente.....	292
Tabela 269 – Conceitos de Satisfação por Indicadores – Avaliação do Desempenho Docente.....	293
Tabela 270 – Conceitos de Satisfação por Indicadores – Avaliação do Desempenho da Oferta de Curso – Letras Inglês – Irati – Discentes.....	294
Tabela 271 – Conceitos de Satisfação por Indicadores – Avaliação do Desempenho da Oferta de Curso – Letras Inglês – Irati – Docentes	295
Tabela 272 – Conceitos de Satisfação por Indicadores – Avaliação do Desempenho da Oferta de Curso – Letras Inglês – Irati – Chefias.....	296
Tabela 273 – Legenda das siglas dos questionários aplicados ao curso.....	298
Tabela 274 – Percentual de participação por questionário distribuído.....	298
Tabela 275 – Percentual de Satisfação – Questionário 2017-ADDI-DEPED/I.....	298
Tabela 276 – Percentual de Satisfação – Questionário 2017-ADDO-DEPED/I	299
Tabela 277 – Percentual de Satisfação – Questionário 2017-ADOC-DI-DEPED/I.....	300
Tabela 278 – Percentual de Satisfação – Questionário 2017-ADOC-DO-DEPED/I	301
Tabela 279 – Conceitos de Satisfação por Indicadores – Avaliação do Desempenho Discente.....	302
Tabela 280 – Conceitos de Satisfação por Indicadores – Avaliação do Desempenho Docente.....	303
Tabela 281 – Conceitos de Satisfação por Indicadores – Avaliação do Desempenho da Oferta de Curso – Pedagogia – Irati – Discentes.....	304
Tabela 282 – Conceitos de Satisfação por Indicadores – Avaliação do Desempenho da Oferta de Curso – Pedagogia – Irati – Docentes	305
Tabela 283 – Legenda das siglas dos questionários aplicados ao curso	307
Tabela 284 – Percentual de participação por questionário distribuído.....	307
Tabela 285 – Percentual de Satisfação – Questionário 2017-ADDI-DEPED/PR.....	307
Tabela 286 – Percentual de Satisfação – Questionário 2017-ADDO-DEPED/PR.....	308
Tabela 287 – Percentual de Satisfação – Questionário 2017-ADOC-DI-DEPED/PR	309
Tabela 288 – Percentual de Satisfação – Questionário 2017-ADOC-DO-DEPED/PR.....	310
Tabela 289 – Conceitos de Satisfação por Indicadores – Avaliação do Desempenho Discente.....	311
Tabela 290 – Conceitos de Satisfação por Indicadores – Avaliação do Desempenho Docente.....	312
Tabela 291 – Conceitos de Satisfação por Indicadores – Avaliação do Desempenho da Oferta de Curso – Pedagogia – Prudentópolis – Discentes.....	313
Tabela 292 – Conceitos de Satisfação por Indicadores – Avaliação do Desempenho da Oferta de Curso – Pedagogia - Prudentópolis – Docentes.....	314
Tabela 293 – Legenda das siglas dos questionários aplicados ao curso	316
Tabela 294 – Percentual de participação por questionário distribuído.....	316
Tabela 295 – Percentual de Satisfação – Questionário 2017-ADDI-DELET/I-P	316
Tabela 296 – Percentual de Satisfação – Questionário 2017-ADDO-DELET/I-P	317
Tabela 297 – Percentual de Satisfação – Questionário 2017-ADOC-DI-DELET/I-P	318

Tabela 298 – Percentual de Satisfação – Questionário 2017-ADOC-DO-DELET/I-P	319
Tabela 299 – Percentual de Satisfação – Questionário 2017-ADOC-CH-DELET/I-P	320
Tabela 300 – Conceitos de Satisfação por Indicadores – Avaliação do Desempenho Discente.....	321
Tabela 301 – Conceitos de Satisfação por Indicadores – Avaliação do Desempenho Docente.....	322
Tabela 302 – Conceitos de Satisfação por Indicadores – Avaliação do Desempenho da Oferta de Curso – Letras Português – Irati – Discentes.....	323
Tabela 303 – Conceitos de Satisfação por Indicadores – Avaliação do Desempenho da Oferta de Curso – Letras Português – Irati – Docentes.....	324
Tabela 304 – Conceitos de Satisfação por Indicadores – Avaliação do Desempenho da Oferta de Curso – Letras Português – Irati – Chefias.....	325
Tabela 305 – Legenda das siglas dos questionários aplicados ao curso	327
Tabela 306 – Percentual de participação por questionário distribuído.....	327
Tabela 307 – Percentual de Satisfação – Questionário 2017-ADDI-DENAM/I	327
Tabela 308 – Percentual de Satisfação – Questionário 2017-ADDO-DENAM/I.....	328
Tabela 309 – Percentual de Satisfação – Questionário 2017-ADOC-DI-DENAM/I	329
Tabela 310 – Percentual de Satisfação – Questionário 2017-ADOC-DO-DENAM/I	330
Tabela 311 – Percentual de Satisfação – Questionário 2017-ADOC-CH-DENAM/I.....	331
Tabela 312 – Conceitos de Satisfação por Indicadores – Avaliação do Desempenho Discente.....	332
Tabela 313 – Conceitos de Satisfação por Indicadores – Avaliação do Desempenho Docente.....	333
Tabela 314 – Conceitos de Satisfação por Indicadores – Avaliação do Desempenho da Oferta de Curso – Engenharia Ambiental – Discentes	334
Tabela 315 – Conceitos de Satisfação por Indicadores – Avaliação do Desempenho da Oferta de Curso – Engenharia Ambiental – Docentes.....	335
Tabela 316 – Conceitos de Satisfação por Indicadores – Avaliação do Desempenho da Oferta de Curso – Engenharia Ambiental – Chefias	336
Tabela 317 – Legenda das siglas dos questionários aplicados ao curso	338
Tabela 318 – Percentual de participação por questionário distribuído	338
Tabela 319 – Percentual de Satisfação – Questionário 2017-ADDI-DEF/I.....	338
Tabela 320 – Percentual de Satisfação – Questionário 2017-ADDO-DEF/I.....	339
Tabela 321 – Percentual de Satisfação – Questionário 2017-ADOC-DI-DEF/I	340
Tabela 322 – Percentual de Satisfação – Questionário 2017-ADOC-DO-DEF/I.....	341
Tabela 323 – Conceitos de Satisfação por Indicadores – Avaliação do Desempenho Discente.....	342
Tabela 324 – Conceitos de Satisfação por Indicadores – Avaliação do Desempenho Docente.....	343
Tabela 325 – Conceitos de Satisfação por Indicadores – Avaliação do Desempenho da Oferta de Curso – Engenharia Florestal – Discentes	344
Tabela 326 – Conceitos de Satisfação por Indicadores – Avaliação do Desempenho da Oferta de Curso – Engenharia Florestal – Docentes.....	345
Tabela 327 – Legenda das siglas dos questionários aplicados ao curso	347
Tabela 328 – Percentual de participação por questionário distribuído.....	347
Tabela 329 – Percentual de Satisfação – Questionário 2017-ADDI-DEGEO/I	347
Tabela 330 – Percentual de Satisfação – Questionário 2017-ADDO-DEGEO/I	348

Tabela 331 – Percentual de Satisfação – Questionário 2017-ADOC-DI-DEGEO/I.....	349
Tabela 332 – Percentual de Satisfação – Questionário 2017-ADOC-DO-DEGEO/I.....	350
Tabela 333 – Percentual de Satisfação – Questionário 2017-ADOC-CH-DEGEO/I.....	351
Tabela 334 – Conceitos de Satisfação por Indicadores – Avaliação do Desempenho Discente.....	352
Tabela 335 – Conceitos de Satisfação por Indicadores – Avaliação do Desempenho Docente.....	353
Tabela 336 – Conceitos de Satisfação por Indicadores – Avaliação do Desempenho da Oferta de Curso – Geografia Licenciatura – Irati – Discentes.....	354
Tabela 337 – Conceitos de Satisfação por Indicadores – Avaliação do Desempenho da Oferta de Curso – Geografia Licenciatura – Irati – Docentes.....	355
Tabela 338 – Conceitos de Satisfação por Indicadores – Avaliação do Desempenho da Oferta de Curso – Geografia Licenciatura – Irati – Chefias.....	356
Tabela 339 – Legenda das siglas dos questionários aplicados ao curso.....	358
Tabela 340 – Percentual de participação por questionário distribuído.....	358
Tabela 341 – Percentual de Satisfação – Questionário 2017-ADDI-DEMAT/I.....	358
Tabela 342 – Percentual de Satisfação – Questionário 2017-ADDO-DEMAT/I.....	359
Tabela 343 – Percentual de Satisfação – Questionário 2017-ADOC-DI-DEMAT/I.....	360
Tabela 344 – Percentual de Satisfação – Questionário 2017-ADOC-DO-DEMAT/I.....	361
Tabela 345 – Percentual de Satisfação – Questionário 2017-ADOC-CH-DEMAT/I.....	362
Tabela 346 – Conceitos de Satisfação por Indicadores – Avaliação do Desempenho Discente.....	363
Tabela 347 – Conceitos de Satisfação por Indicadores – Avaliação do Desempenho Docente.....	364
Tabela 348 – Conceitos de Satisfação por Indicadores – Avaliação do Desempenho da Oferta de Curso – Matemática Licenciatura – Irati – Discentes.....	365
Tabela 349 – Conceitos de Satisfação por Indicadores – Avaliação do Desempenho da Oferta de Curso – Matemática Licenciatura – Irati – Docentes.....	366
Tabela 350 – Conceitos de Satisfação por Indicadores – Avaliação do Desempenho da Oferta de Curso – Matemática Licenciatura – Irati – Chefias.....	367
Tabela 351 – Legenda das siglas dos questionários aplicados ao curso.....	369
Tabela 352 – Percentual de participação por questionário distribuído.....	369
Tabela 353 – Percentual de Satisfação – Questionário 2017-ADDI-DEDUF/I.....	369
Tabela 354 – Percentual de Satisfação – Questionário 2017-ADDO-DEDUF/I.....	370
Tabela 355 – Percentual de Satisfação – Questionário 2017-ADOC-DI-DEDUF/I.....	371
Tabela 356 – Percentual de Satisfação – Questionário 2017-ADOC-DO-DEDUF/I.....	372
Tabela 357 – Conceitos de Satisfação por Indicadores – Avaliação do Desempenho Discente.....	373
Tabela 358 – Conceitos de Satisfação por Indicadores – Avaliação do Desempenho Docente.....	374
Tabela 359 – Conceitos de Satisfação por Indicadores – Avaliação do Desempenho da Oferta de Curso – Educação Física – Irati – Discentes.....	375
Tabela 360 – Conceitos de Satisfação por Indicadores – Avaliação do Desempenho da Oferta de Curso – Educação Física – Irati – Docentes.....	373

1. Dos Índices de Participação

Tabela 1 – Siglas dos Questionários/Cursos envolvidos

SETOR	SIGLA	CURSO/MUNICÍPIO DE OFERTA
SEHLA/G	DEHIS/CV	HISTÓRIA – CORONEL VIVIDA
	DEHIS/G	HISTÓRIA – GUARAPUAVA
	DELET-I/G	LETRAS INGLÊS – GUARAPUAVA
	DELET-P/CV	LETRAS PORTUGUÊS – CORONEL VIVIDA
	DELET-P/G	LETRAS PORTUGUÊS – GUARAPUAVA
	DEPED/C	PEDAGOGIA – CHOPINZINHO
	DEPED/G	PEDAGOGIA – GUARAPUAVA
	DEPED/LS	PEDAGOGIA – LARANJEIRAS DO SUL
	DEPED/P	PEDAGOGIA – PITANGA
	DEART/G	ARTE – GUARAPUAVA
DEFIL/G	FILOSOFIA – GUARAPUAVA	
SEET	DECOMP/G	CIÊNCIA DA COMPUTAÇÃO – GUARAPUAVA
	DEALI/G	ENGENHARIA DE ALIMENTOS – GUARAPUAVA
	DEFIS/G	FÍSICA – GUARAPUAVA
	DEQ-B/G	QUÍMICA BACHARELADO – GUARAPUAVA
	DEQ-L/G	QUÍMICA LICENCIATURA – GUARAPUAVA
	DEMAT/G	MATEMÁTICA – GUARAPUAVA
	DEMAT-APL/G	MATEMÁTICA APL. COMP. – GUARAPUAVA
SEAA/G	DEGEO-B/G	GEOGRAFIA BACHARELADO – GUARAPUAVA
	DEGEO-L/G	GEOGRAFIA LICENCIATURA – GUARAPUAVA
	DEBIO-B/G	CIÊNCIAS BIOL. BACHARELADO – GUARAPUAVA
	DEBIO-L/G	CIÊNCIAS BIOL. LICENCIATURA – GUARAPUAVA
SEHLA/I	DEHIS/I	HISTÓRIA – IRATI
	DELET-I/I	LETRAS INGLÊS – IRATI
	DELET-P/I	LETRAS PORTUGUÊS – IRATI
	DEPED/I	PEDAGOGIA – IRATI
	DEPED/PR	PEDAGOGIA – PRUDENTÓPOLIS
SEAA/I	DEGEO/I	GEOGRAFIA – IRATI
	DEMAT/I	MATEMÁTICA – IRATI

	DEF/I	ENGENHARIA FLORESTAL – IRATI
	DENAM/I	ENGENHARIA AMBIENTAL – IRATI
SES/I	DEDUF/I	EDUCAÇÃO FÍSICA LICENCIATURA – IRATI

Tabela 2 – Legenda dos questionários avaliativos

SIGLA	DESCRIÇÃO
ADDI	Avaliação do Desempenho Discente
ADDO	Avaliação do Desempenho Docente
ADOC-DI	Avaliação do Desempenho da Oferta do Curso - Discente
ADOC-DO	Avaliação do Desempenho da Oferta do Curso - Docente
ADOC-CH	Avaliação do Desempenho da Oferta do Curso - Chefia de Departamento

Tabela 3 – Demonstrativo de questionários distribuídos x questionários respondidos

	201 - ADDI			102 - ADDO			108 - ADOC-DI			208 - ADOC-DO			908 - ADOC-CH		
	Distrib.	Resp.	%	Distrib.	Resp.	%	Distrib.	Resp.	%	Distrib.	Resp.	%	Distrib.	Resp.	%
DEHIS/CV	17	0	0,00%	306	68	22,22%	68	14	20,59%	16	1	6,25%	2	0	0%
DEHIS/G	57	12	21,05%	1212	321	26,49%	238	58	24,37%	43	5	11,63%	2	0	0%
DELET-I/G	36	10	27,78%	762	83	10,89%	107	15	14,02%	17	3	17,65%	2	0	0%
DELET-P/CV	33	2	6,06%	377	0	0,00%	53	1	1,89%	12	1	8,33%	2	0	0%
DELET-P/G	66	10	15,15%	1441	435	30,19%	255	68	26,67%	58	10	17,24%	2	0	0%
DEPED/C	38	9	23,68%	1136	138	12,15%	155	19	12,26%	20	2	10,00%	2	0	0%
DEPED/G	75	10	13,33%	2070	585	28,26%	281	84	29,89%	46	4	8,70%	2	0	0%
DEPED/LS	35	8	22,86%	961	189	19,67%	122	25	20,49%	20	2	10,00%	2	0	0%
DEPED/P	18	5	27,78%	505	271	53,66%	68	34	50,00%	7	1	14,29%	2	0	0%
DEART	31	8	25,81%	468	149	31,84%	69	21	30,43%	11	3	27,27%	2	1	50%
DEFIL	29	7	24,14%	642	174	27,10%	108	28	25,93%	14	2	14,29%	2	0	0%
DECOMP	41	22	53,66%	1164	97	8,33%	114	20	17,54%	27	10	37,04%	2	1	50%
DEALI	47	27	57,45%	772	312	40,41%	107	50	46,73%	31	17	54,84%	2	1	50%
DEFIS	38	23	60,53%	552	229	41,49%	92	36	39,13%	25	12	48,00%	2	2	100%
DEQ-B	33	12	36,36%	292	89	30,48%	53	19	35,85%	33	10	30,30%	2	2	100%
DEQ-L	33	13	39,39%	375	73	19,47%	80	19	23,75%	28	2	7,14%	2	2	100%
DEMAT/G	38	15	39,47%	696	286	41,09%	90	38	42,22%	33	12	36,36%	2	1	50%
DEMAT-APL	20	11	55,00%	220	31	14,09%	46	10	21,74%	13	6	46,15%	2	0	0%
DEGEO-B/G	29	19	65,52%	448	152	33,93%	115	26	22,61%	16	9	56,25%	2	2	100%
DEGEO-L/G	37	20	54,05%	710	194	27,32%	143	37	25,87%	21	12	57,14%	2	2	100%
DEBIO-B	42	18	42,86%	604	127	21,03%	63	9	14,29%	29	11	37,93%	2	2	100%
DEBIO-L	59	19	32,20%	1060	108	10,19%	135	35	25,93%	32	8	25,00%	2	2	100%
DEHIS/I	21	8	38,10%	505	80	15,84%	147	26	17,69%	19	5	26,32%	2	1	50%
DELET-I/I	19	5	26,32%	314	43	13,69%	49	7	14,29%	6	1	16,67%	2	1	50%
DELET-P/I	38	16	42,11%	350	17	4,86%	46	3	6,52%	22	10	45,45%	2	1	50%
DEPED/I	35	10	28,57%	1197	182	15,20%	140	26	18,57%	20	3	15,00%	2	0	0%
DEPED/PR	35	6	17,14%	1120	123	10,98%	131	20	15,27%	22	4	18,18%	2	0	0%
DEGEO/I	43	23	53,49%	778	133	17,10%	115	19	16,52%	16	10	62,50%	2	2	100%
DEMAT/I	31	31	100,00%	757	265	35,01%	119	41	34,29%	14	12	85,71%	2	2	100%
DEF	52	22	42,31%	985	371	37,66%	110	57	51,82%	34	18	52,94%	2	0	0%
DENAM	36	21	58,33%	576	339	58,85%	127	63	49,61%	29	18	62,07%	2	2	100%
DEDUF/I	59	6	10,17%	1191	291	24,43%	97	24	24,74%	18	3	16,67%	2	0	0%

Tabela 4 – Escala interpretativa da Adesão

Adesão		%
Crítico	≤	25
Razoável	Entre	25,01 a 50
Esperado	Entre	50,01 a 85
Ideal	≥	85,01 a 100

Tabela 5 – Percentual de respostas por tipo de questionário

Percentual de respondentes por questionário					
	201 - ADDI	102 - ADDO	108 - ADOC-DI	208 - ADOC-DO	908 - ADOC-CH
DEHIS/CV	0,00%	22,22%	20,59%	6,25%	0%
DEHIS/G	21,05%	26,49%	24,37%	11,63%	0%
DELET-I/G	27,78%	10,89%	14,02%	17,65%	0%
DELET-P/CV	6,06%	0,00%	1,89%	8,33%	0%
DELET-P/G	15,15%	30,19%	26,67%	17,24%	0%
DEPED/C	23,68%	12,15%	12,26%	10,00%	0%
DEPED/G	13,33%	28,26%	29,89%	8,70%	0%
DEPED/LS	22,86%	19,67%	20,49%	10,00%	0%
DEPED/P	27,78%	53,66%	50,00%	14,29%	0%
DEART	25,81%	31,84%	30,43%	27,27%	50%
DEFIL	24,14%	27,10%	25,93%	14,29%	0%
DECOMP	53,66%	8,33%	17,54%	37,04%	50%
DEALI	57,45%	40,41%	46,73%	54,84%	50%
DEFIS	60,53%	41,49%	39,13%	48,00%	100%
DEQ-B	36,36%	30,48%	35,85%	33,33%	100%
DEQ-L	39,39%	19,47%	23,75%	7,14%	100%
DEMAT/G	39,47%	41,09%	42,22%	36,36%	50%
DEMAT-APL	55,00%	14,09%	21,74%	46,15%	0%
DEGEO/G-B	65,52%	33,93%	22,61%	56,25%	100%
DEGEO/G-L	54,05%	27,32%	25,87%	57,14%	100%
DEBIO-B	42,86%	21,03%	14,29%	37,93%	100%
DEBIO-L	32,20%	10,19%	25,93%	25,00%	100%
DEHIS/I	38,10%	15,84%	17,69%	26,32%	50%
DELET-I/I	26,32%	13,69%	14,29%	16,67%	50%
DELET-P/I	42,11%	4,86%	6,52%	45,45%	50%
DEPED/I	28,57%	15,20%	18,57%	15,00%	0%
DEPED/PR	17,14%	10,98%	15,27%	18,18%	0%
DEGEO/I	53,49%	17,10%	16,52%	62,50%	100%
DEMAT/I	100,00%	35,01%	34,29%	85,71%	100%
DEF	42,31%	37,66%	51,82%	52,94%	0%
DENAM	58,33%	58,85%	49,61%	62,07%	100%
DEDUF/I	10,17%	24,43%	24,74%	16,67%	0%

Abaixo seguem os gráficos com os percentuais de respostas por tipo de questionário utilizado pelo Departamento Pedagógico e Município de Oferta do Curso.

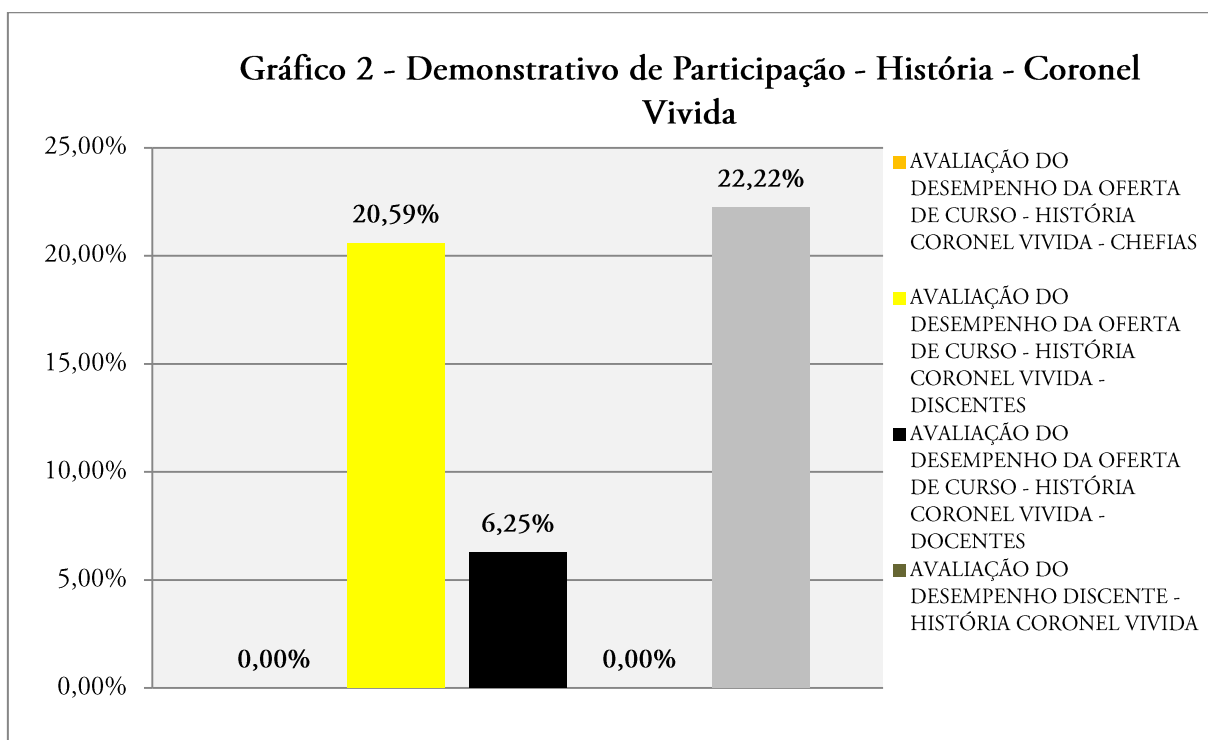
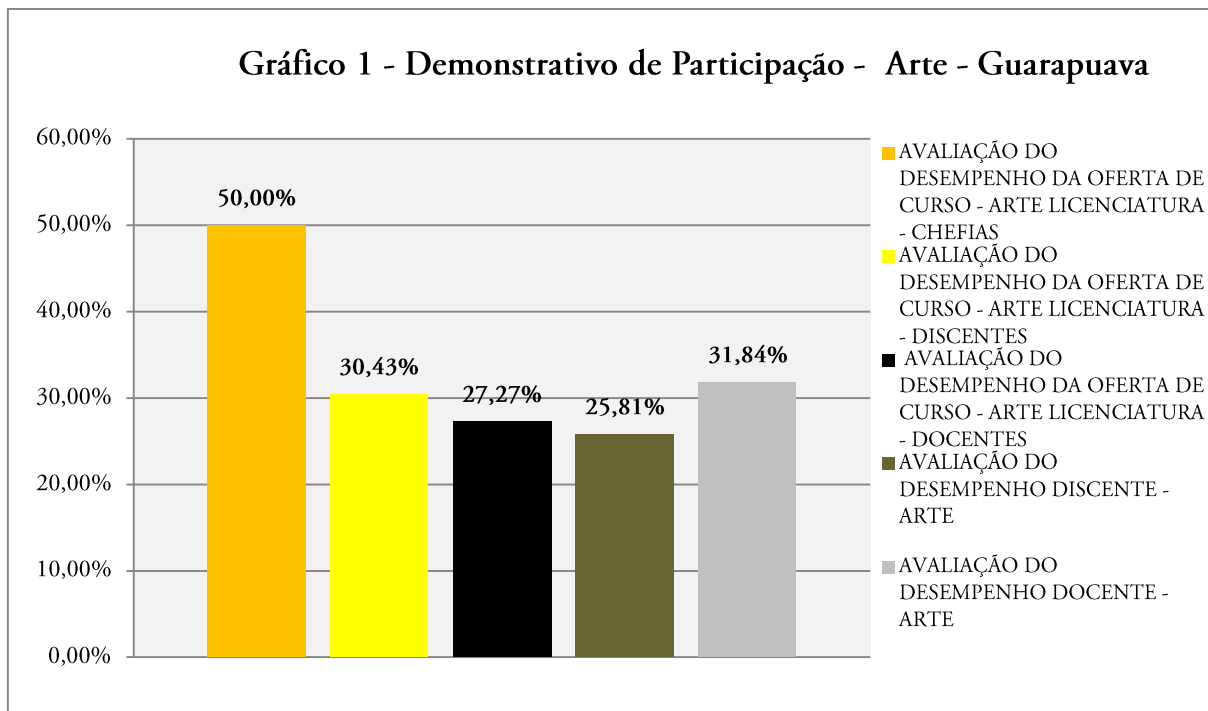


Gráfico 3 - Demonstrativo de Participação - História - Guarapuava

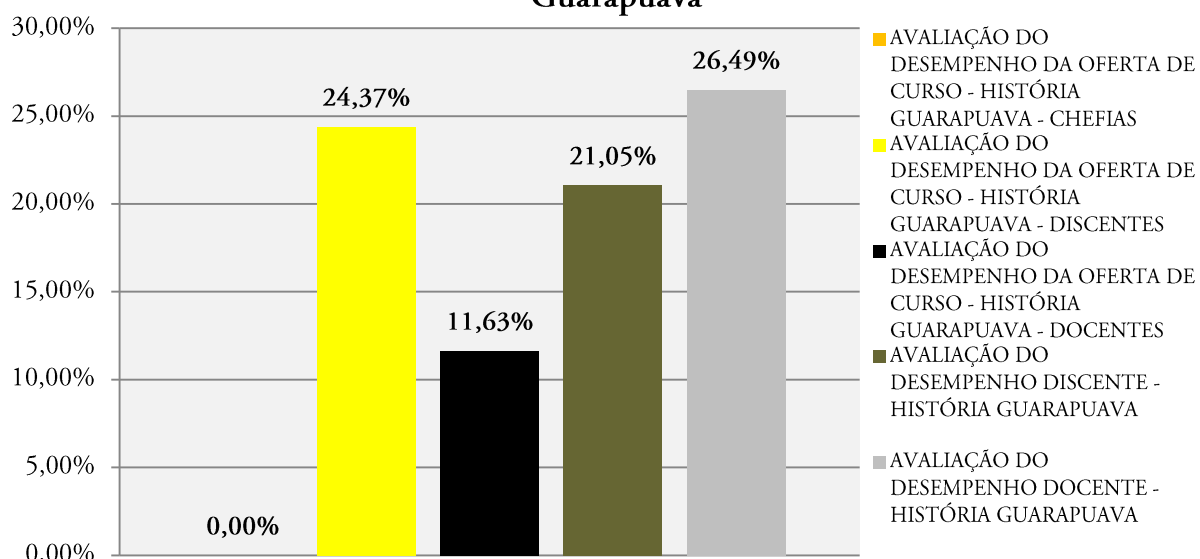


Gráfico 4 - Demonstrativo de Participação - Letras Inglês - Guarapuava

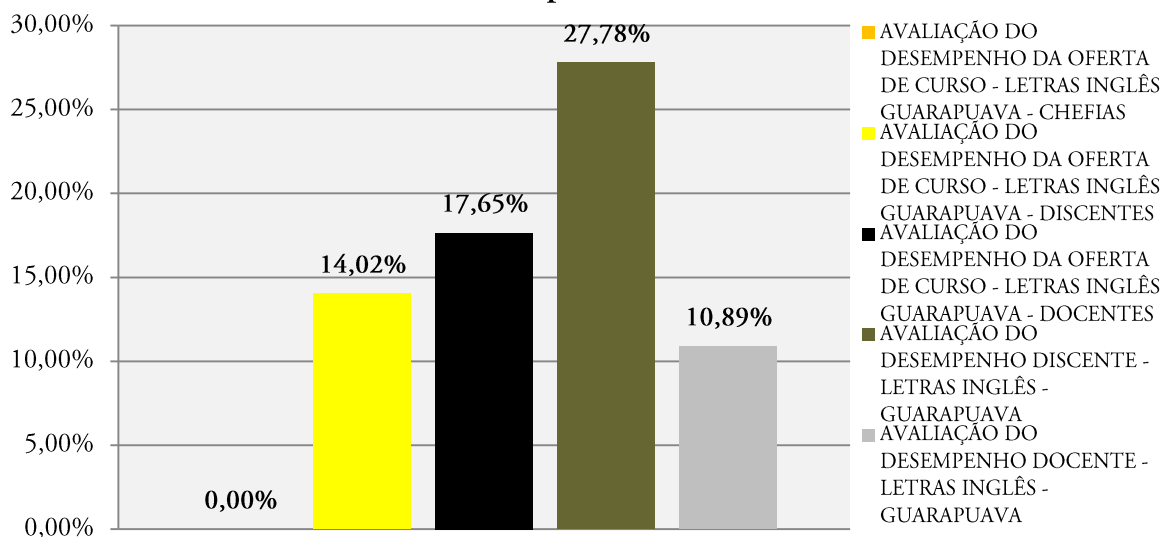


Gráfico 5 - Demonstrativo de Participação - Letras Português - Coronel Vivida

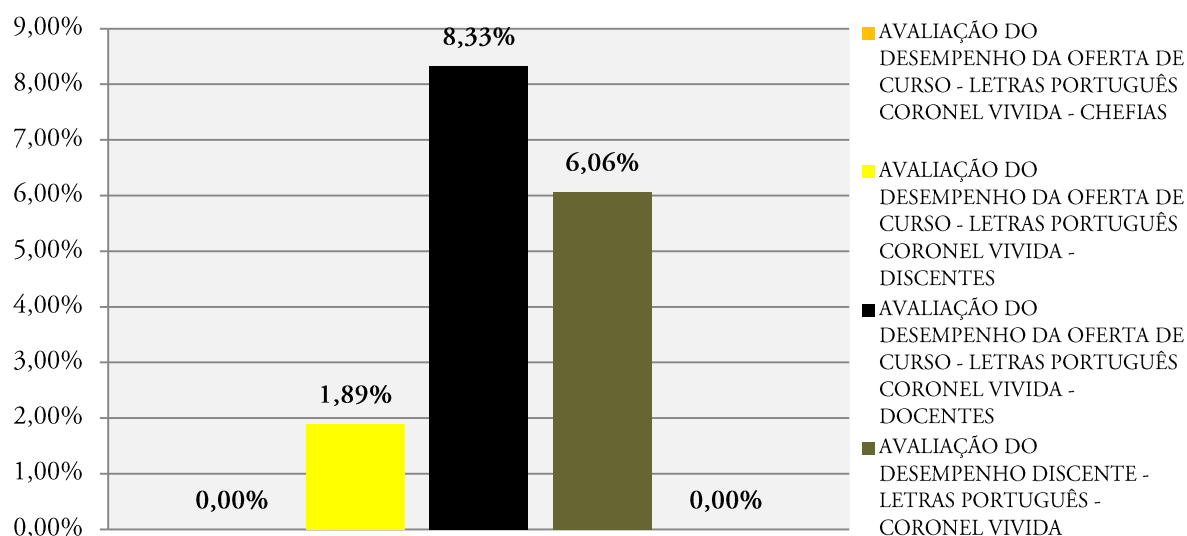


Gráfico 6 - Demonstrativo de Participação - Letras Português - Guarapuava

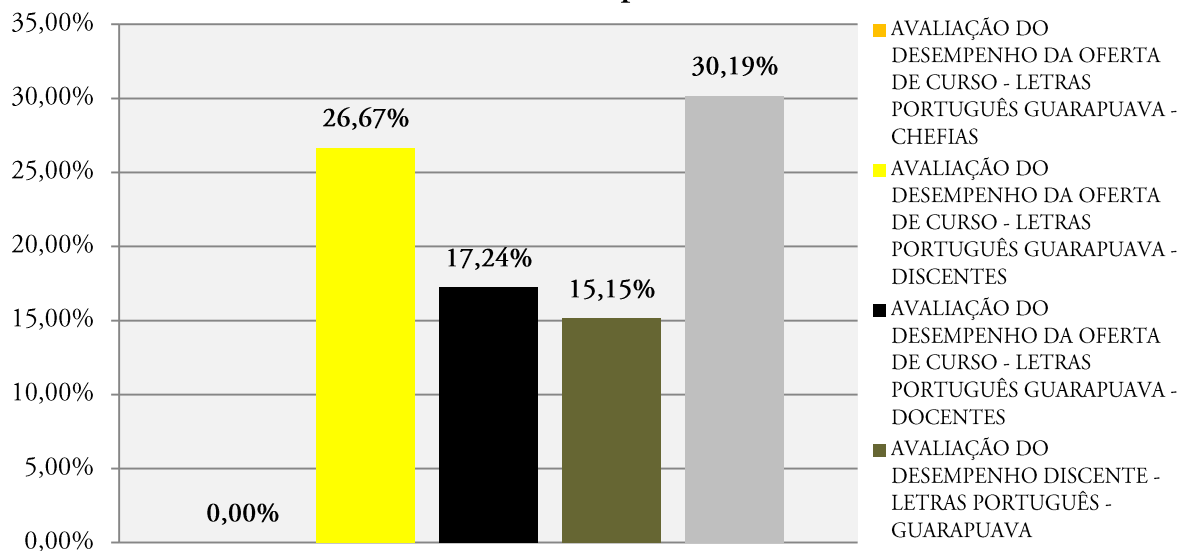


Gráfico 7 - Demonstrativo de Participação - Pedagogia - Chopinzinho

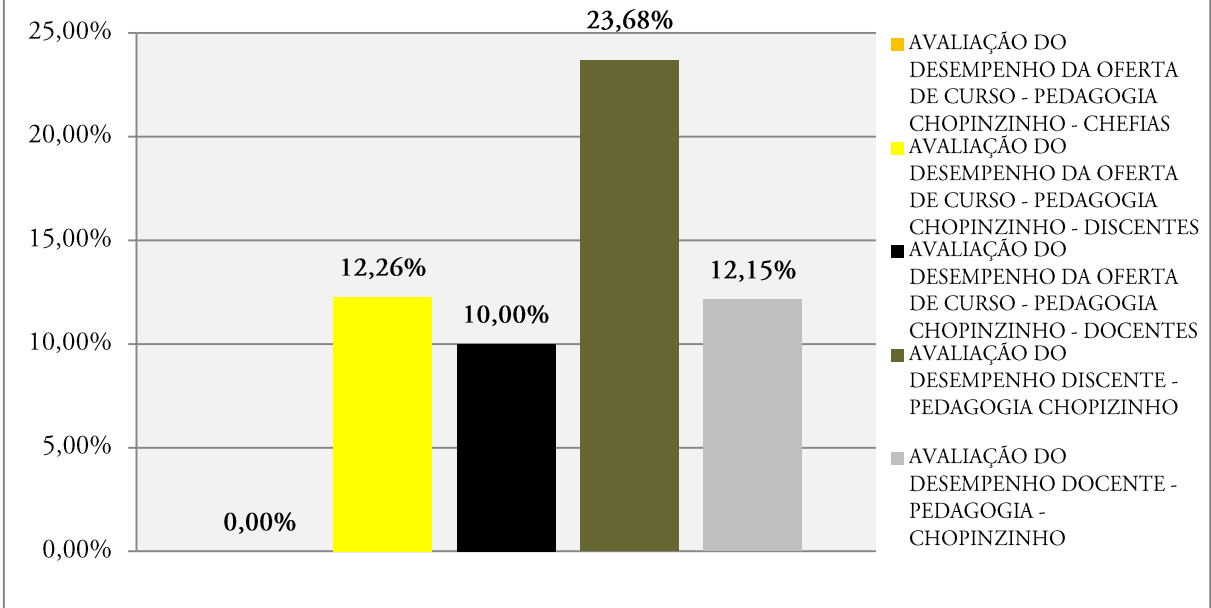


Gráfico 8 - Demonstrativo de Participação - Pedagogia - Guarapuava

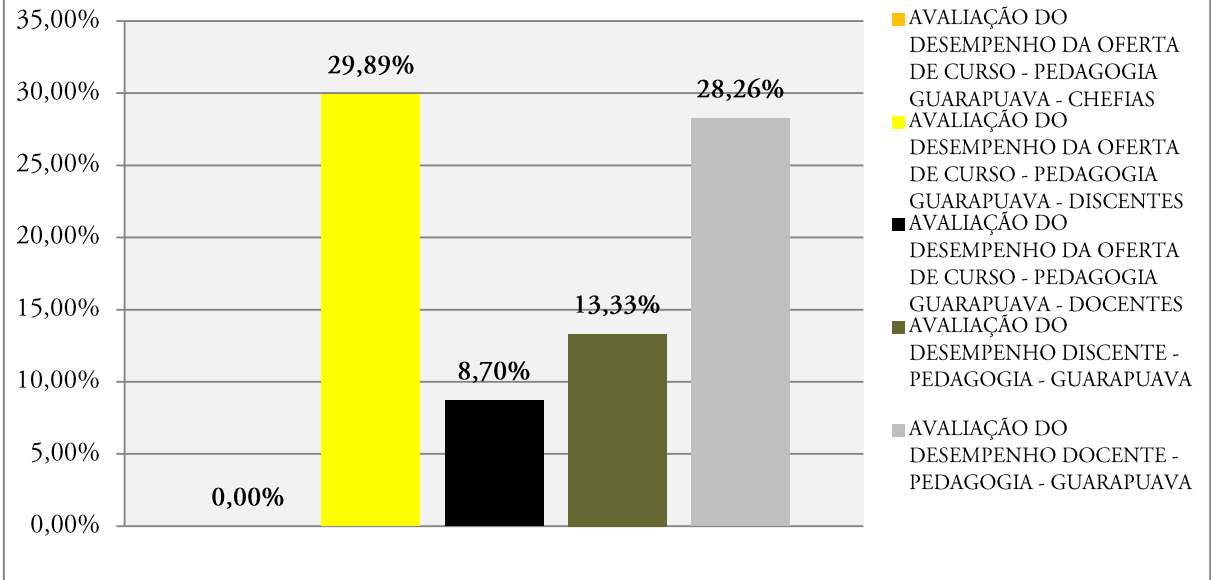


Gráfico 9 - Demonstrativo de Participação - Pedagogia - Laranjeiras do Sul

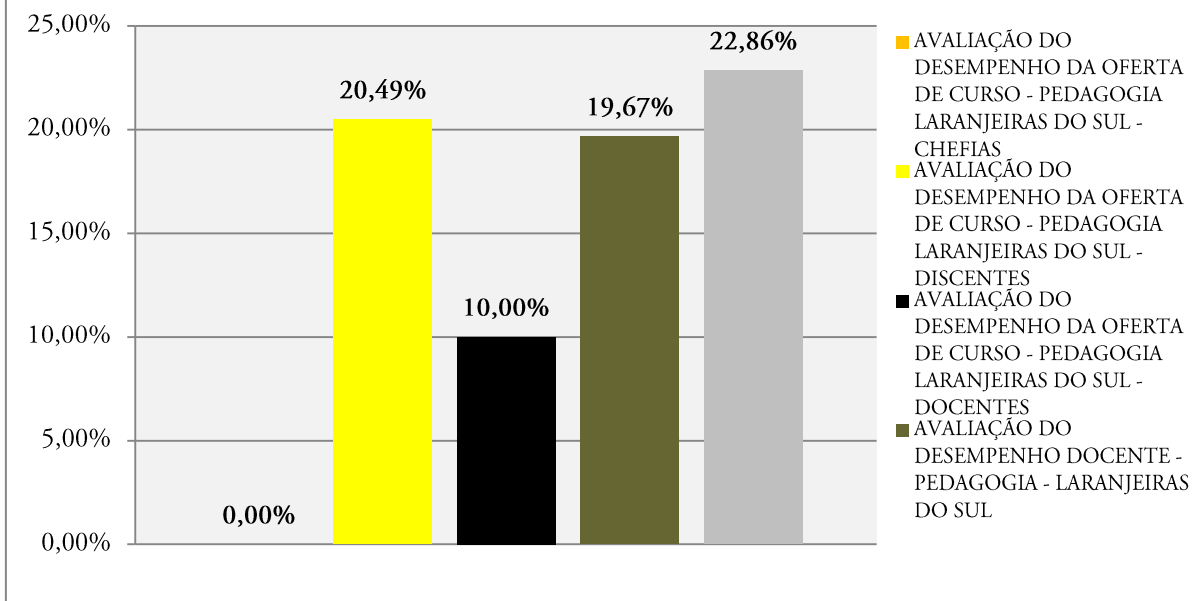


Gráfico 10 - Demonstrativo de Participação - Pedagogia - Pitanga

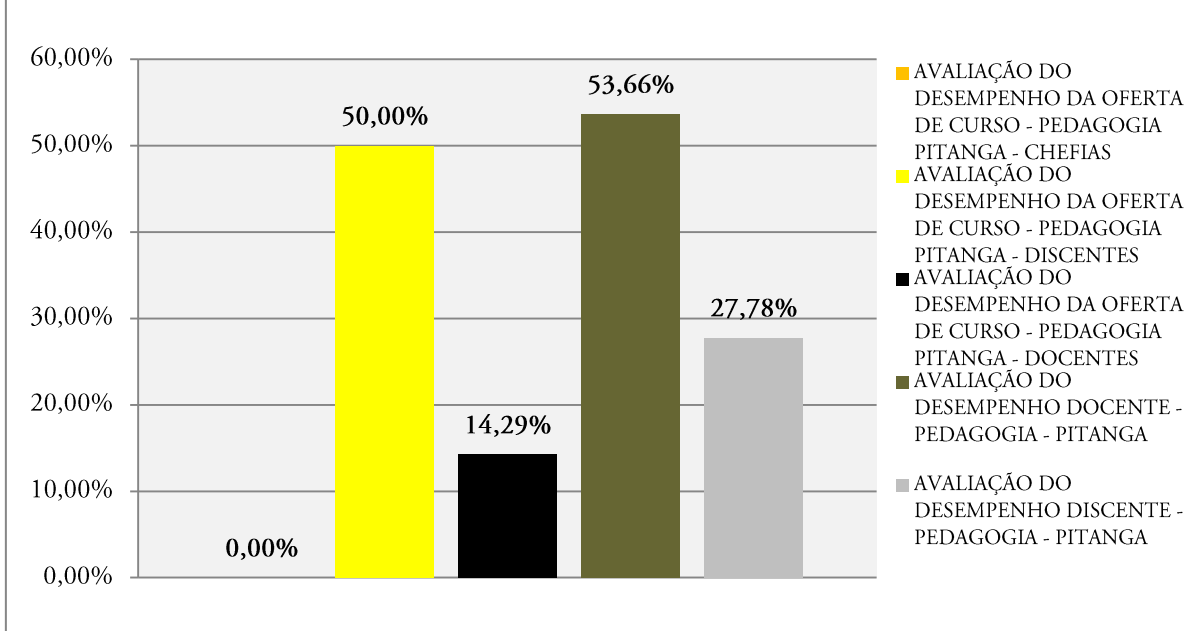


Gráfico 11 - Demonstrativo de Participação - Filosofia - Guarapuava

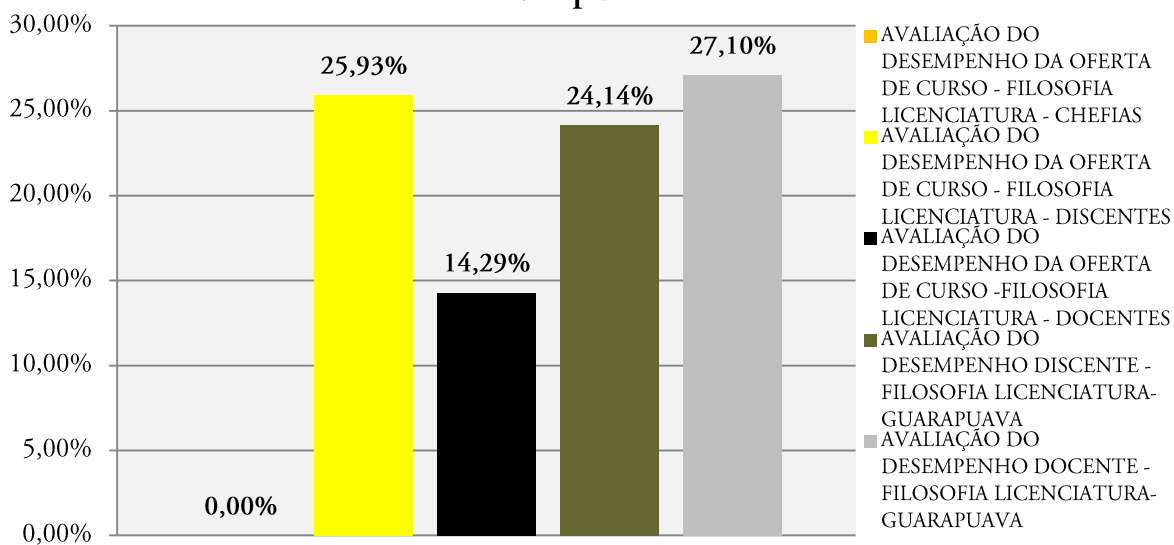


Gráfico 12 - Demonstrativo de Participação - Ciência da Computação - Guarapuava

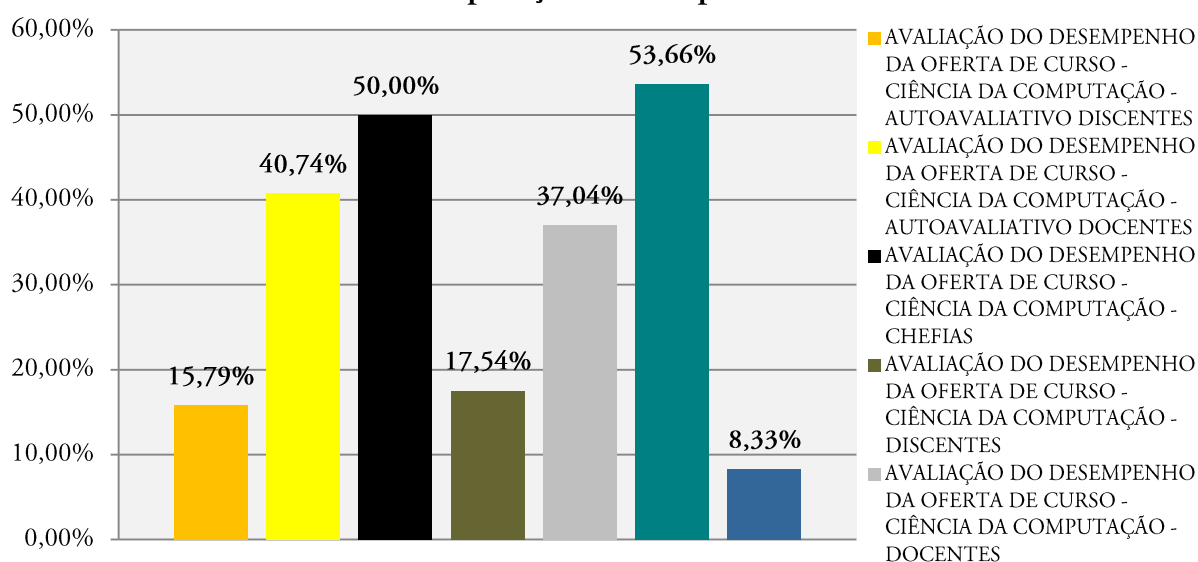


Gráfico 13 - Demonstrativo de Participação - Engenharia de Alimentos Guarapuava

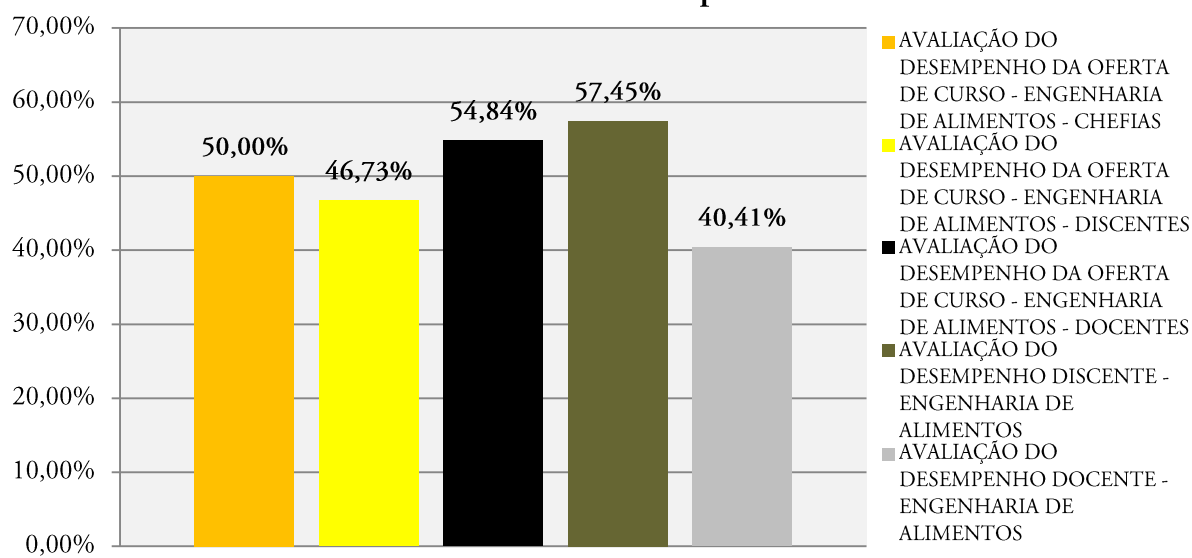
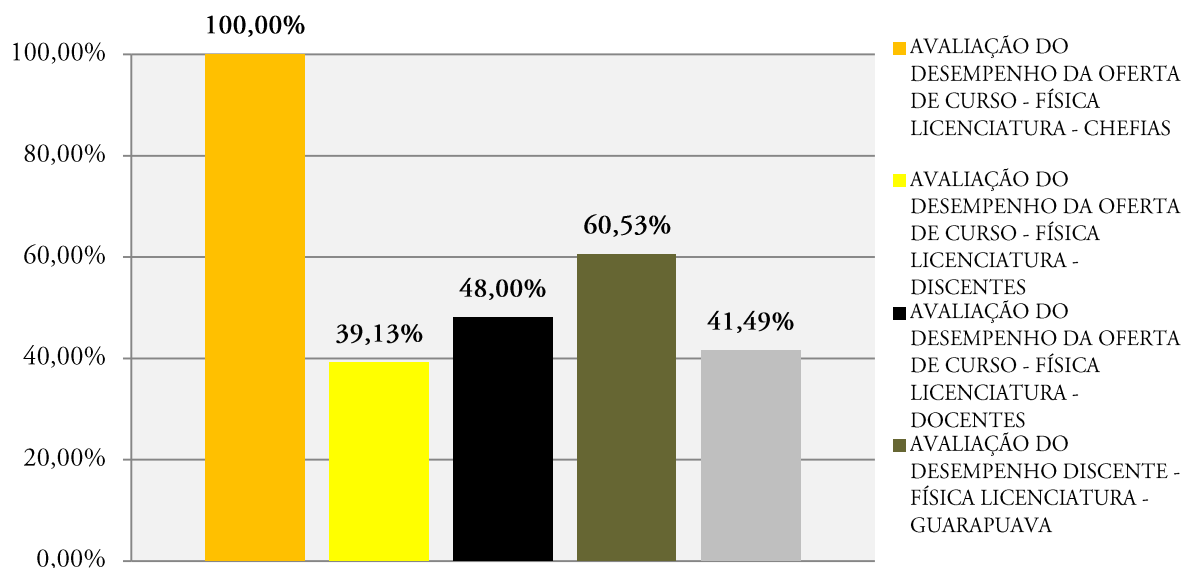


Gráfico 14 - Demonstrativo de Participação - Física - Guarapuava



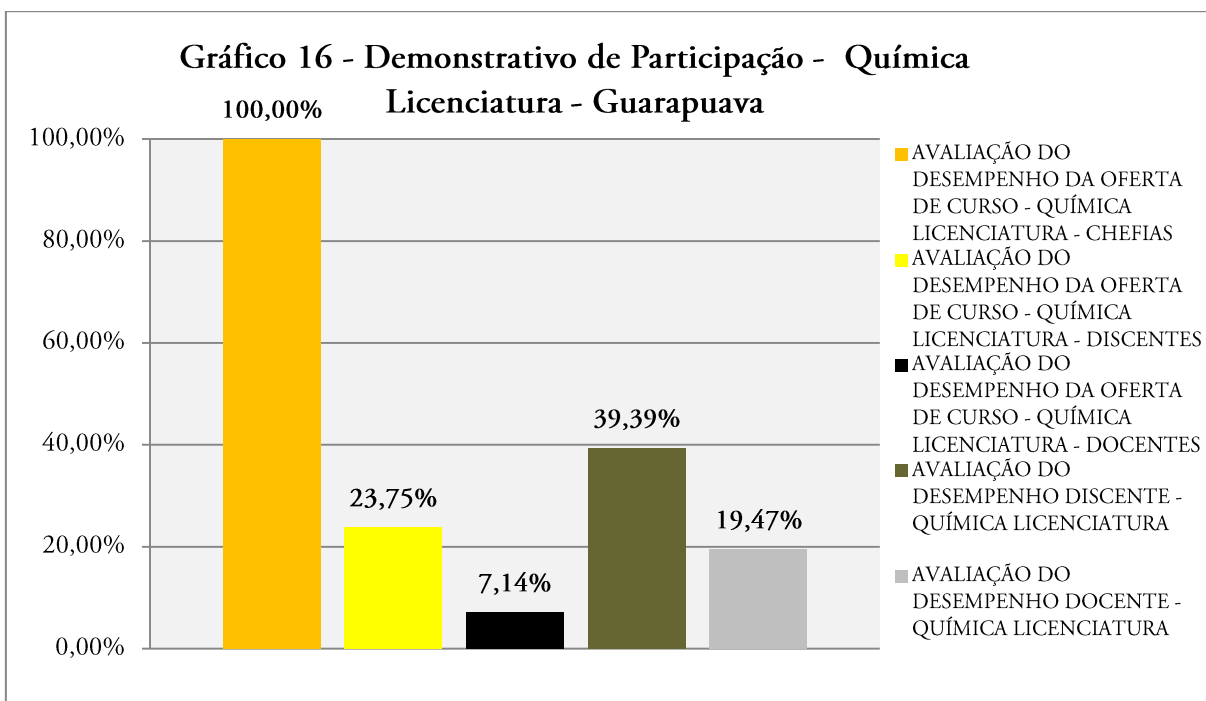
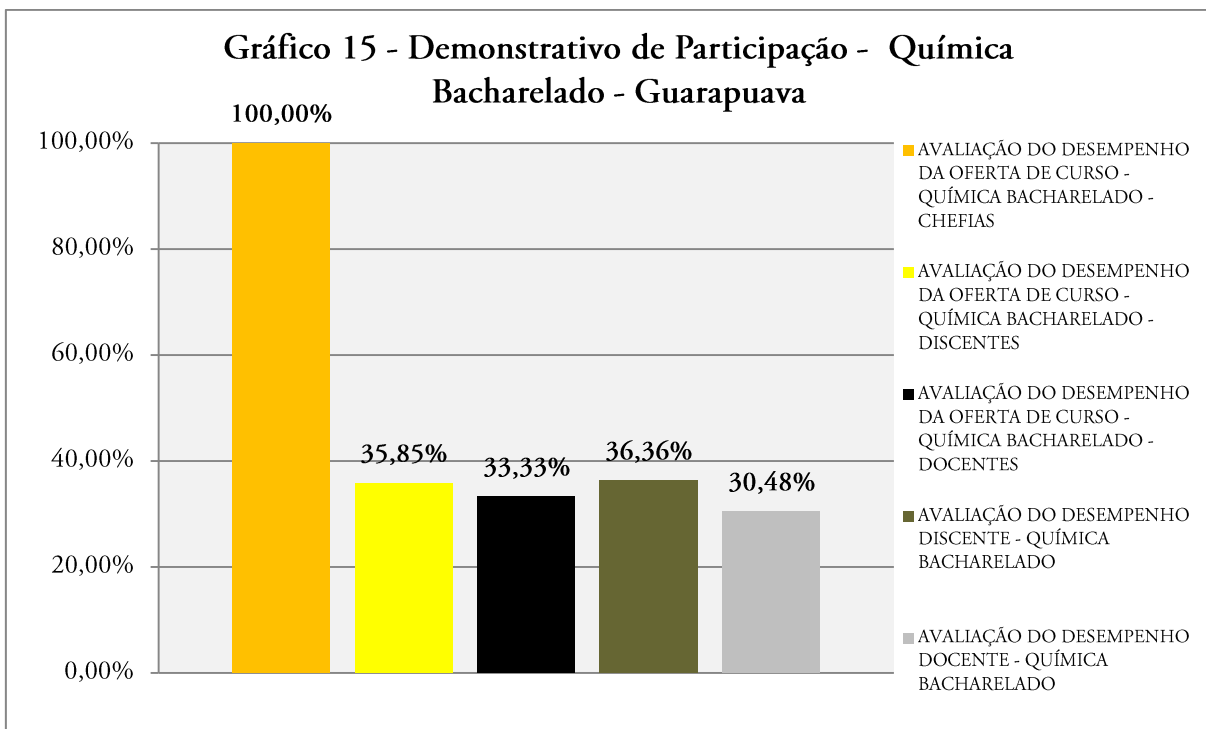


Gráfico 17 - Demonstrativo de Participação - Matemática - Guarapuava

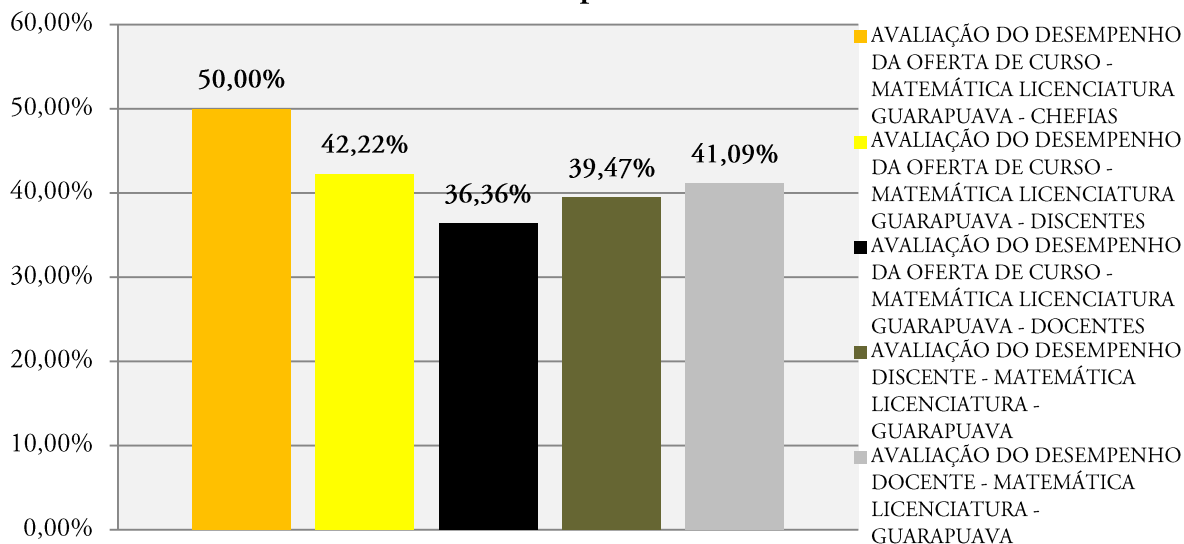
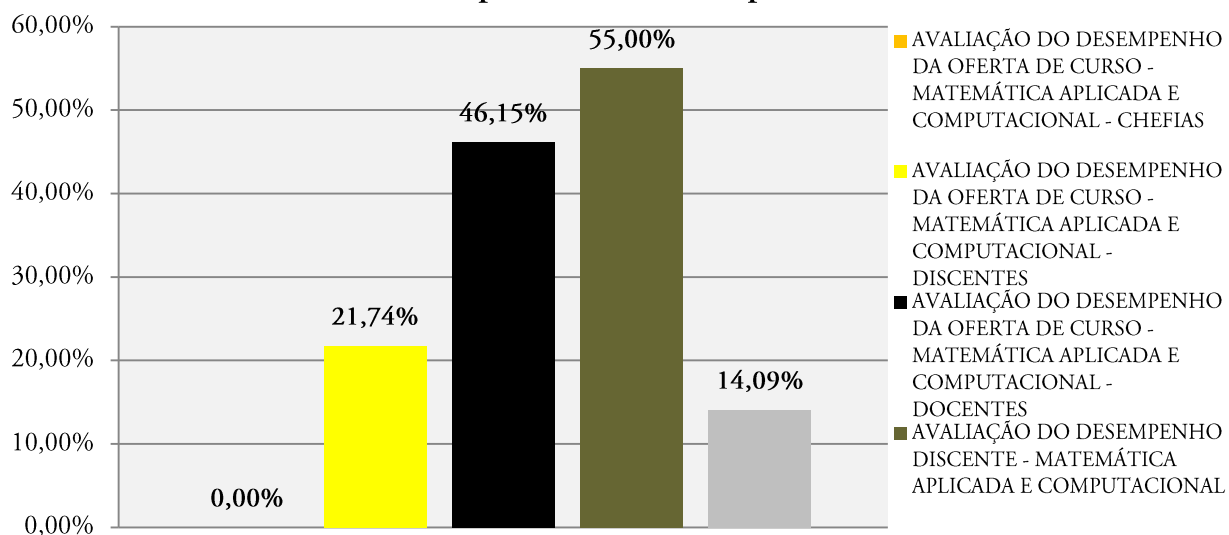
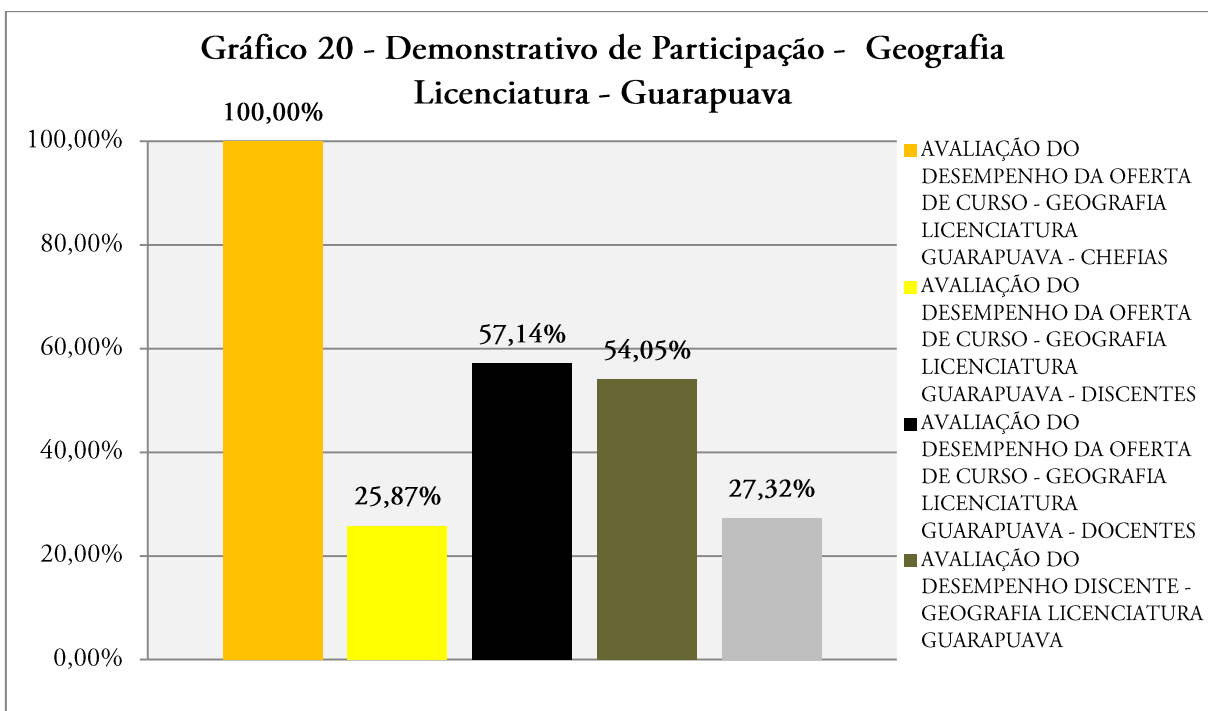
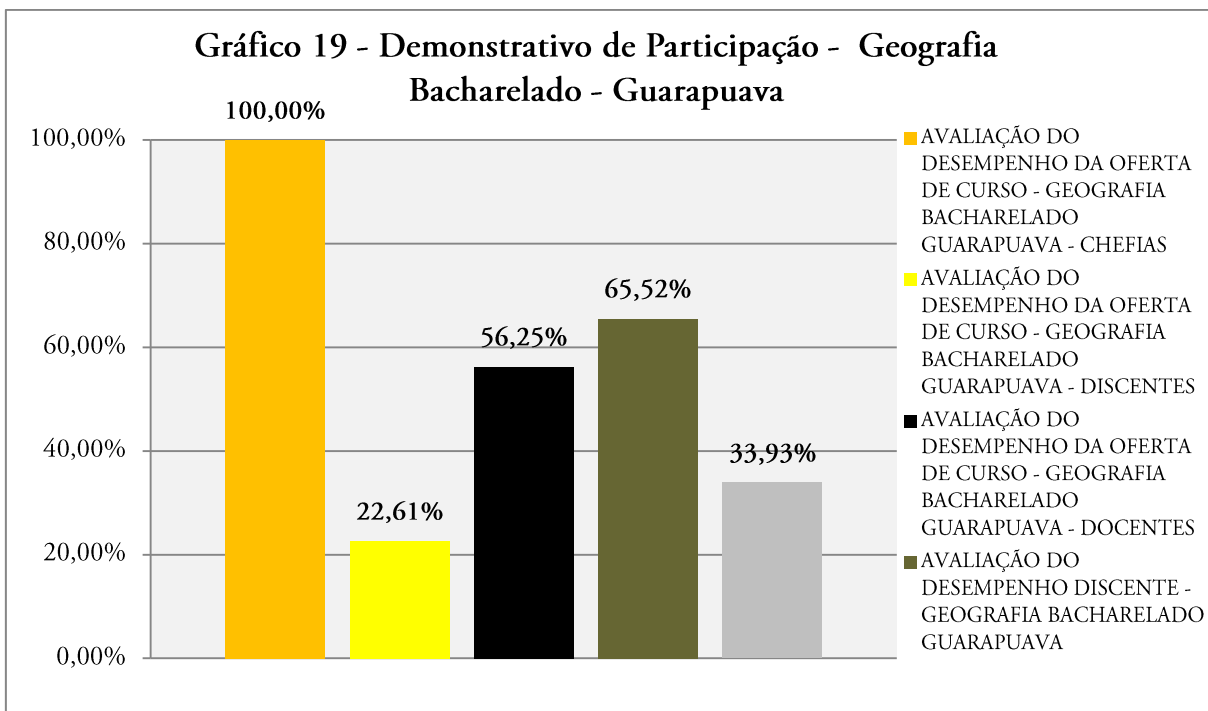


Gráfico 18 - Demonstrativo de Participação - Matemática Aplicada e Computacional - Guarapuava





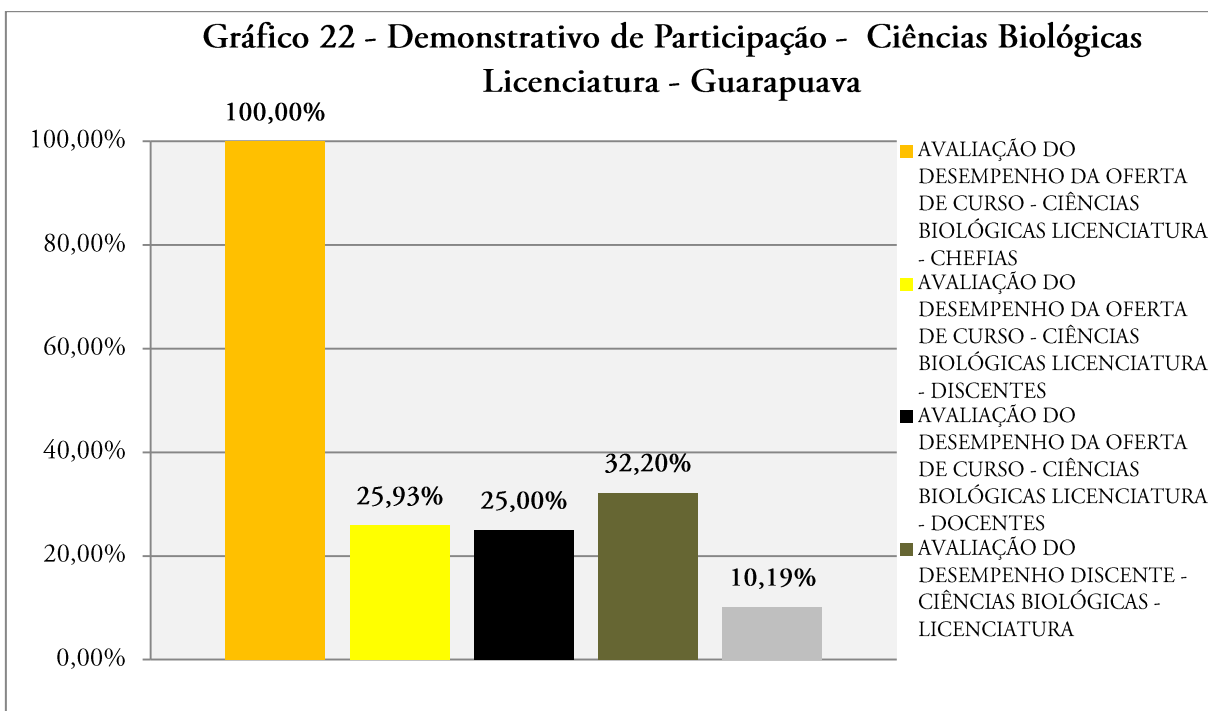
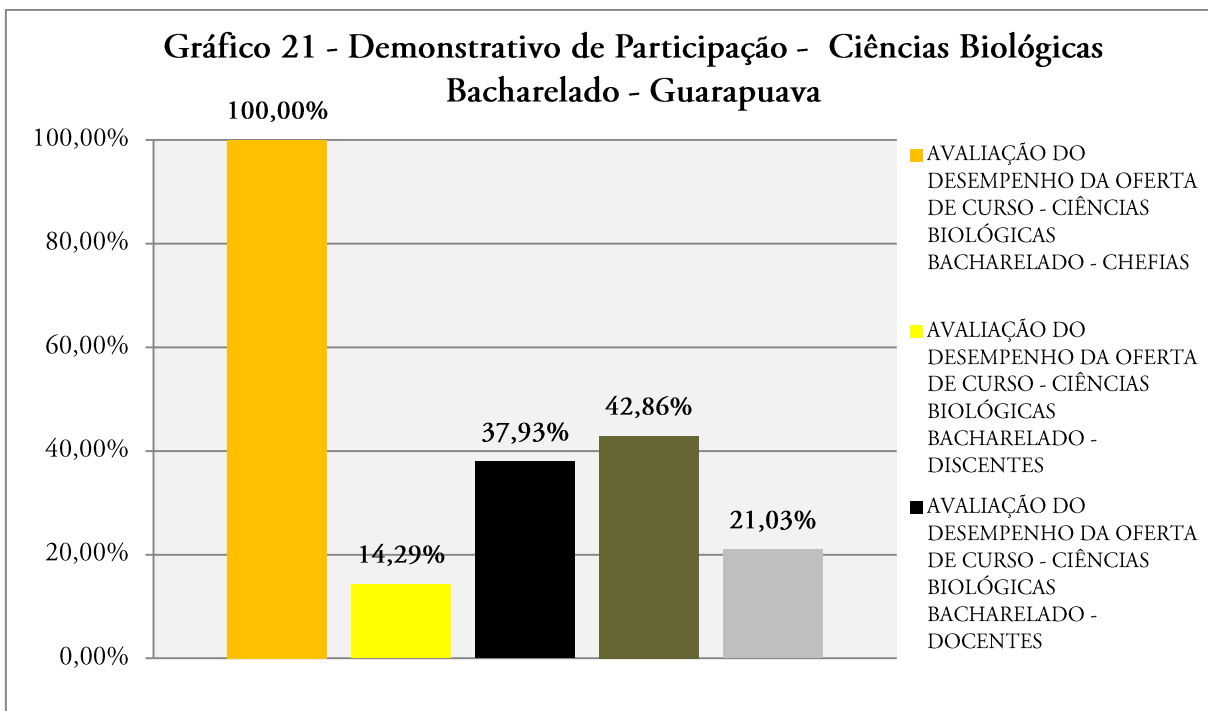


Gráfico 23 - Demonstrativo de Participação - História - Irati

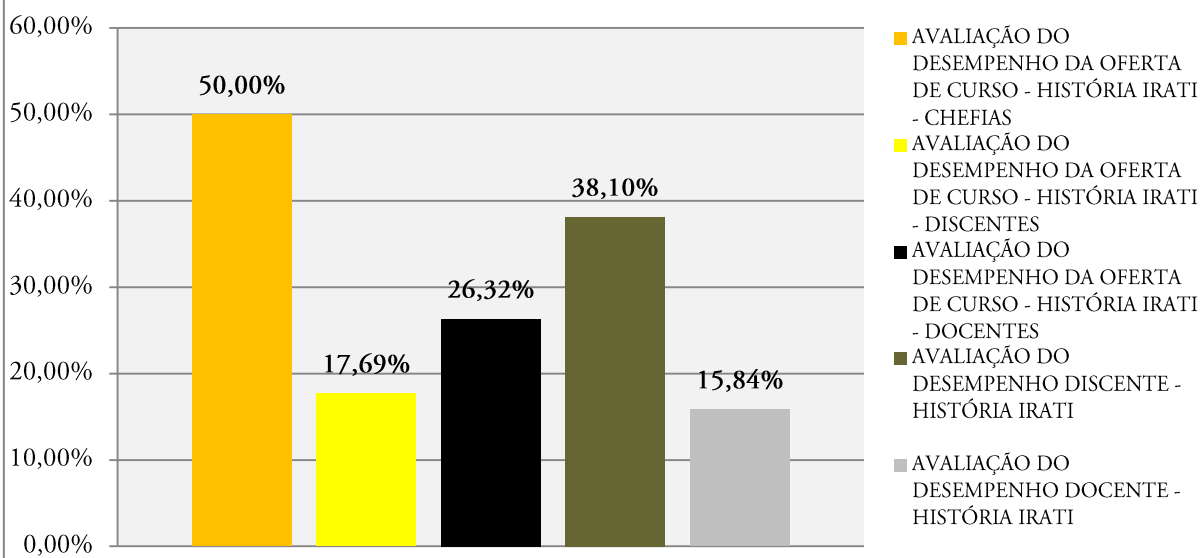


Gráfico 24 - Demonstrativo de Participação - Letras Inglês - Irati

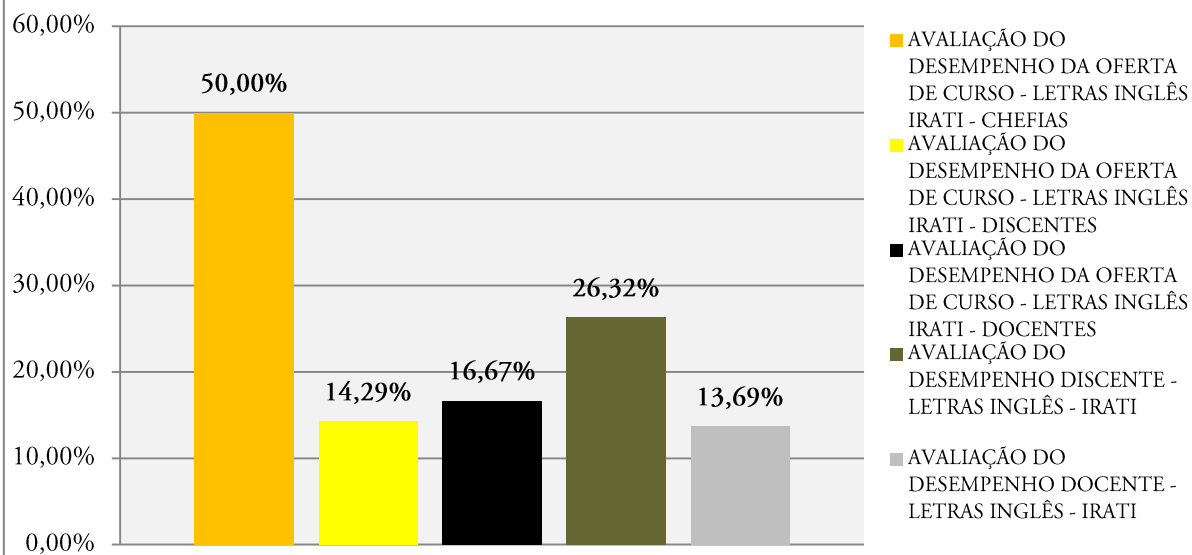


Gráfico 25 - Demonstrativo de Participação - Letras Português - Irati

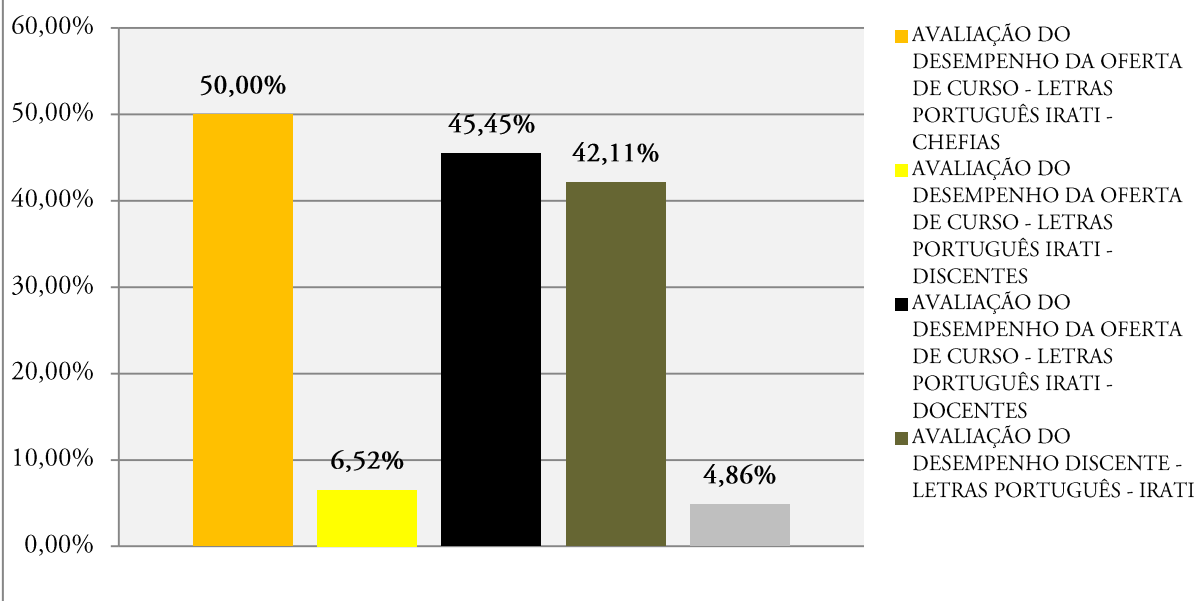


Gráfico 26 - Demonstrativo de Participação - Pedagogia - Irati

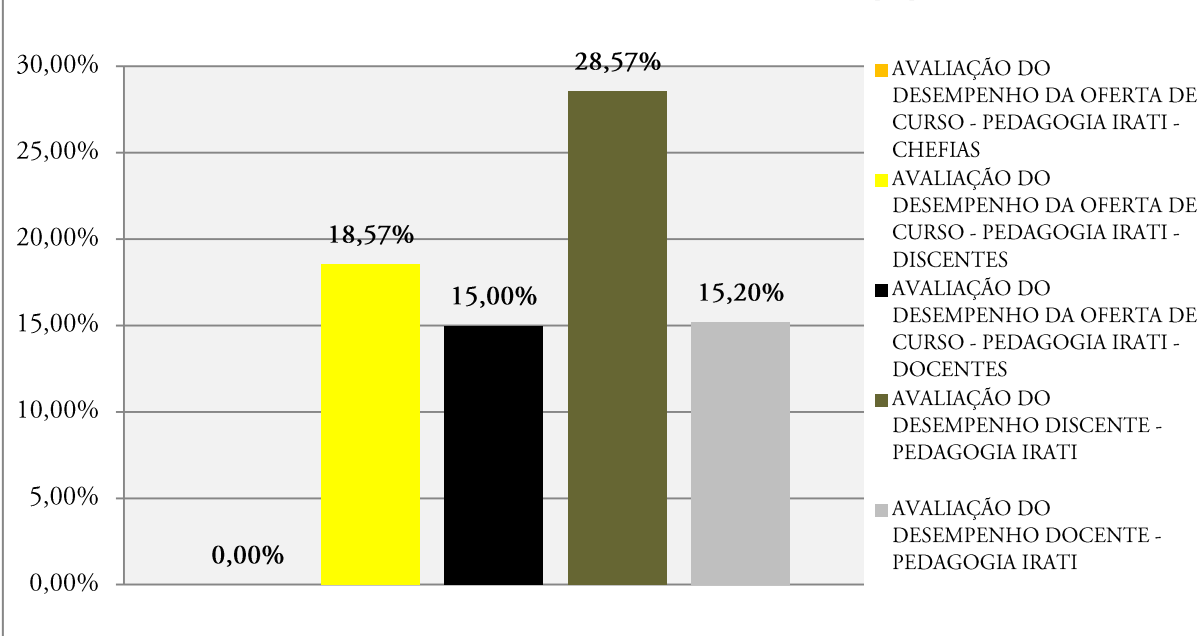


Gráfico 27 - Demonstrativo de Participação - Pedagogia - Prudentópolis

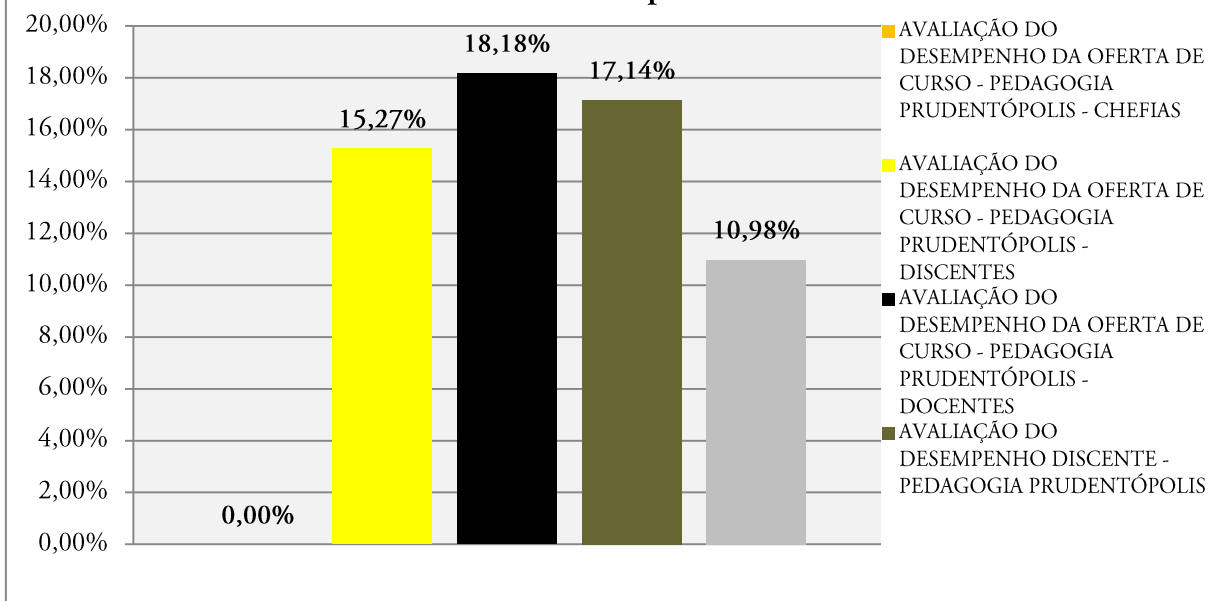


Gráfico 28 - Demonstrativo de Participação - Geografia - Irati

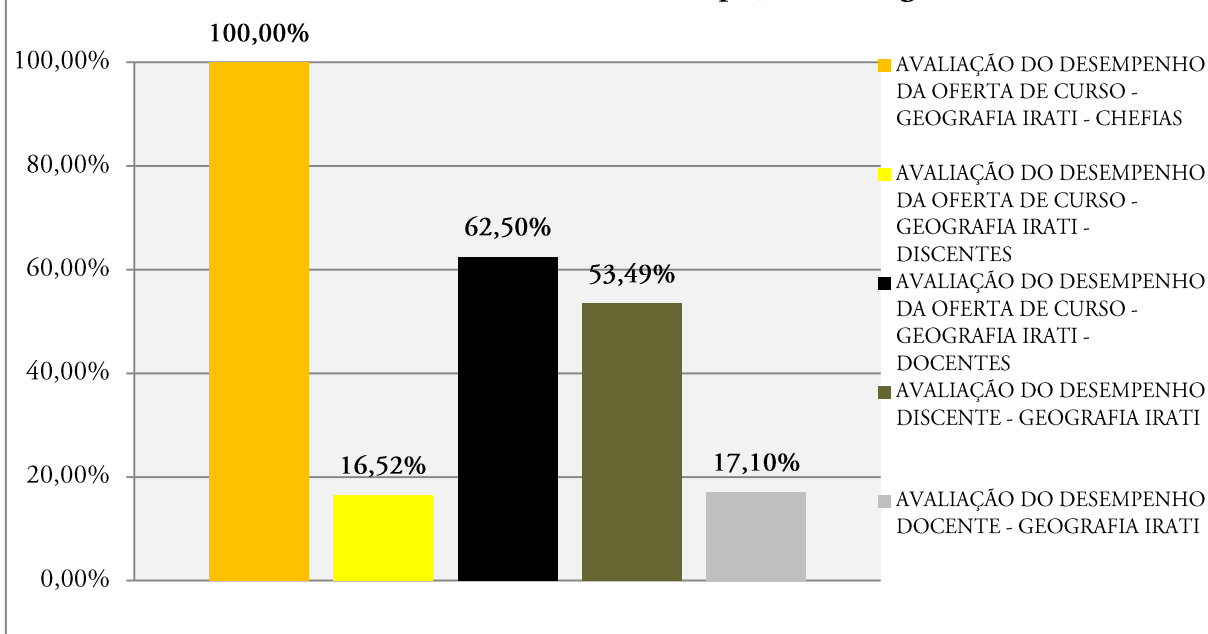


Gráfico 29 - Demonstrativo de Participação - Matemática - Irati

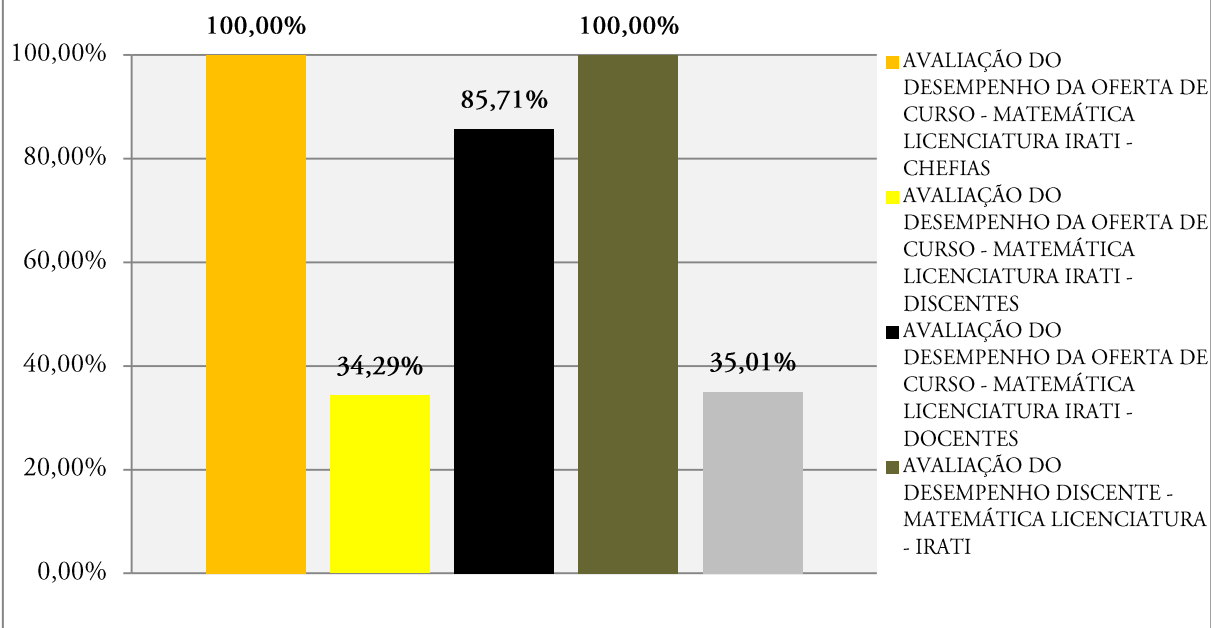
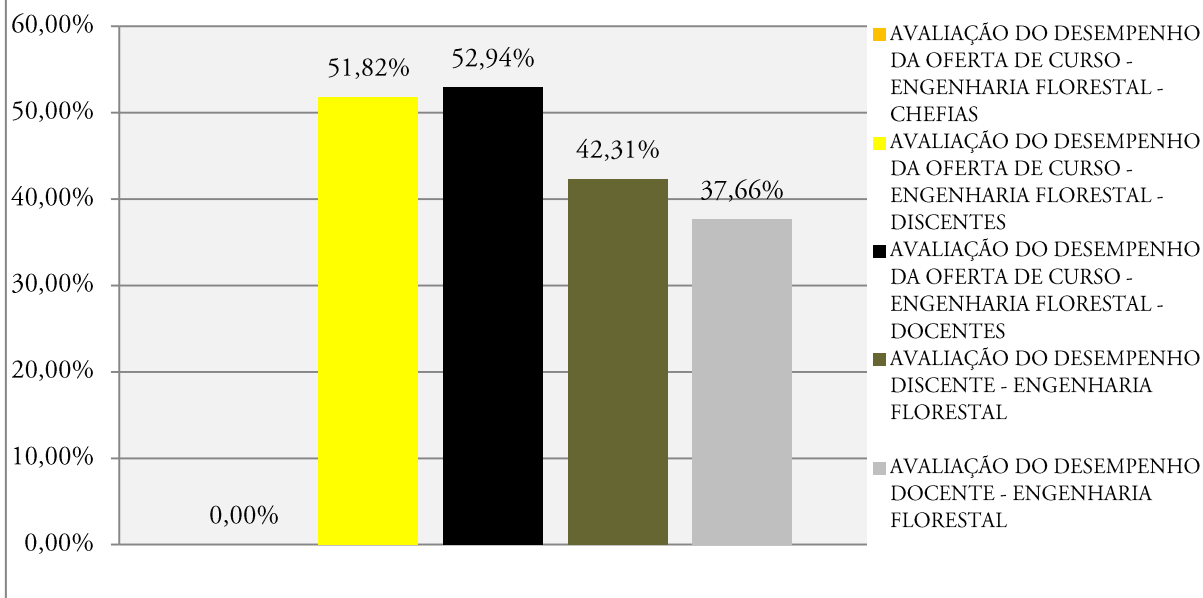


Gráfico 30 - Demonstrativo de Participação - Engenharia Florestal - Irati



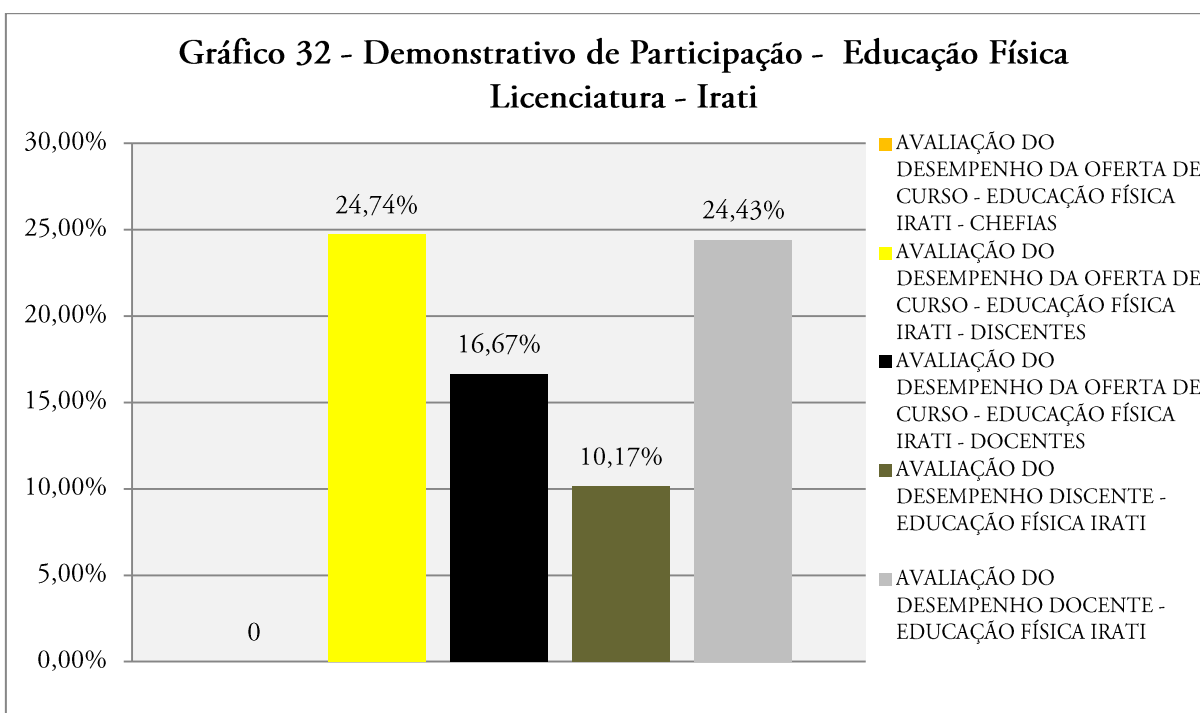
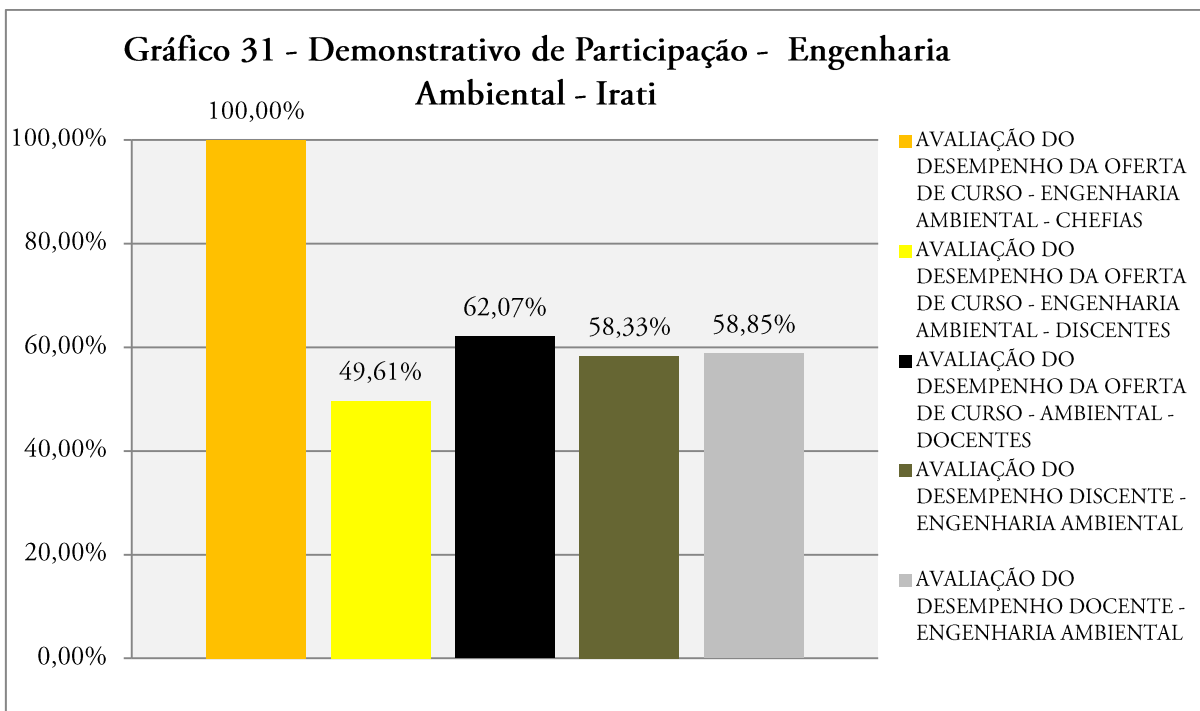


Gráfico 33 - % médio de respostas - por Departamento/Município de Oferta - Campus Universitário de Guarapuava

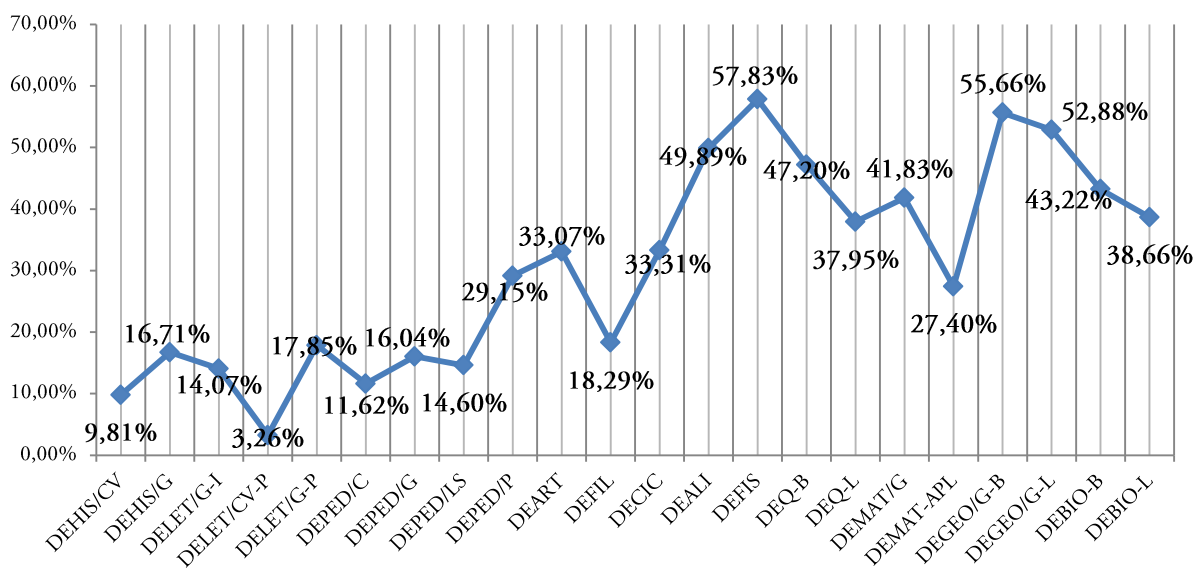
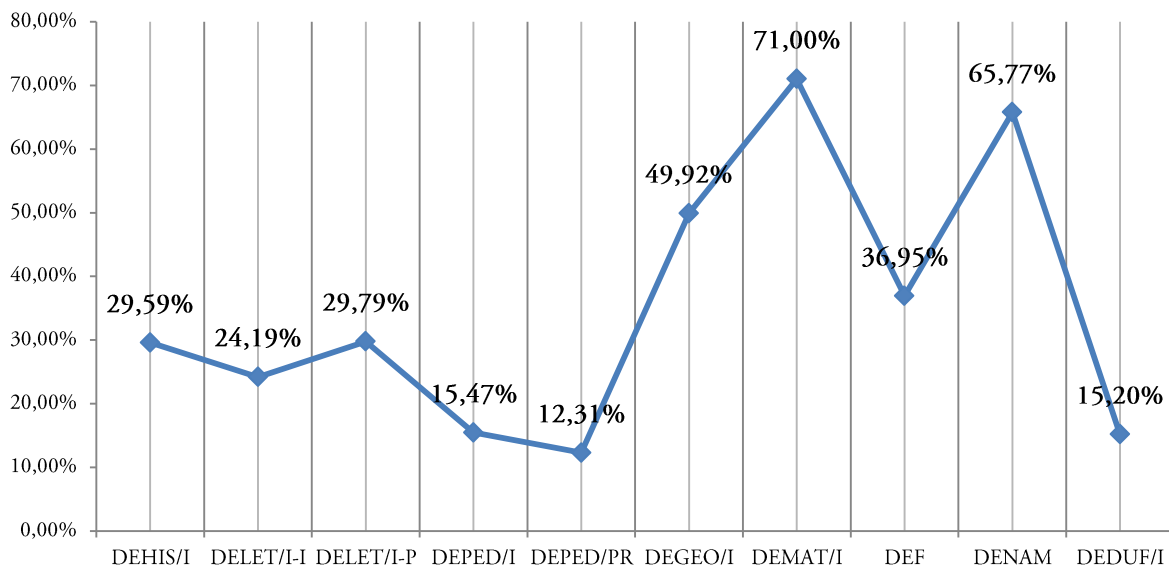
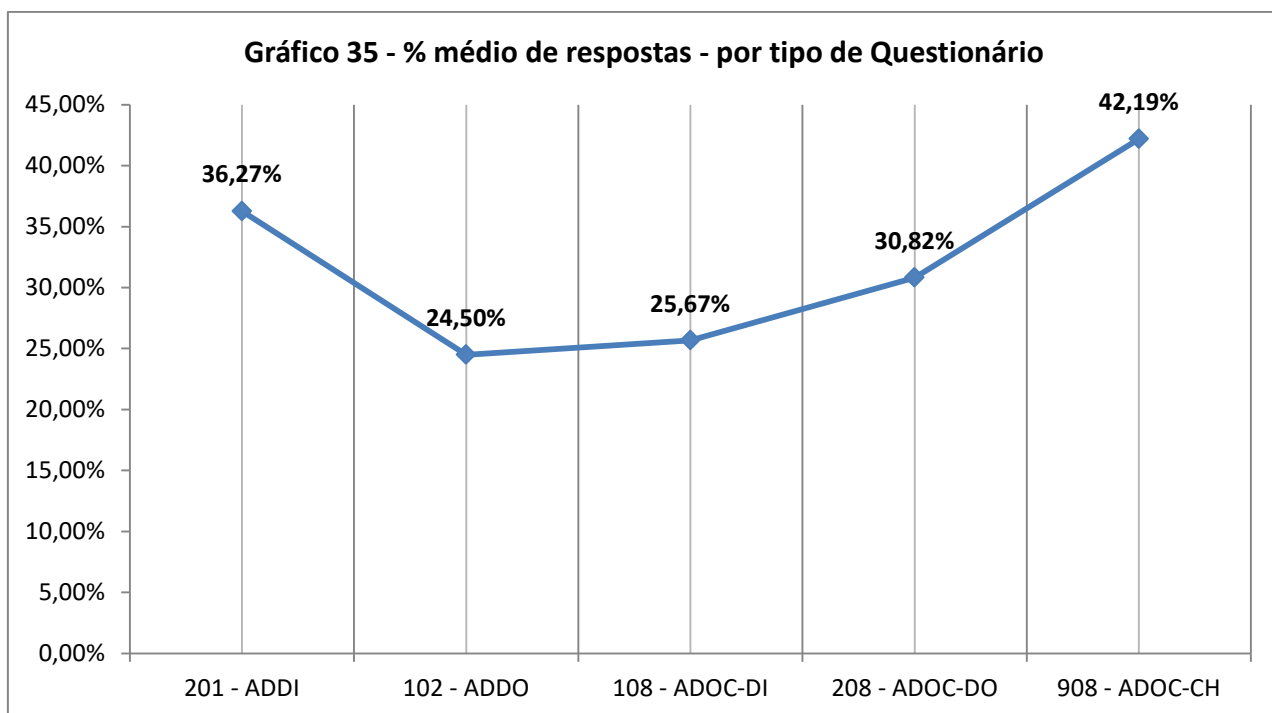


Gráfico 34 - % médio de respostas - por Departamento/Município de Oferta - Campus Universitário de Irati





1.1. Dos Índices/Conceitos Obtidos

Para a definição dos conceitos obtidos pelos cursos avaliados, utilizamos uma tabela interpretativa de correlação dos índices percentuais de satisfação em conceitos. Estes conceitos vão de “Totalmente Satisfatório” a “Totalmente Insatisfatório”, subdivididos ao todo em 9 intervalos, conforme demonstrado pela Tabela 6.

Tabela 6 – Correlação: Percentuais x Conceitos

Conceito	Intervalos Percentuais	Intervalos Conceituais
Totalmente Satisfatório	90 - 100	4.44 - 5.0
Satisfatório para Totalmente Satisfatório	80 - 89	3.87 - 4.43
Satisfatório	70 - 79	3.30 - 3.86
Regular para Satisfatório	60 - 69	2.73 - 3.29
Regular	49 - 60	2.16 - 2.72
Insatisfatório para Regular	37 - 48	1.59 - 2.15
Insatisfatório	25 - 36	1.02 - 1.58
Totalmente Insatisfatório para Insatisfatório	13 - 24	0.57 - 1.01
Totalmente Insatisfatório	0 - 12	0 - 0.56

1.2. SEHLA – SETOR DE CIÊNCIAS HUMANAS, LETRAS E ARTES

1.2.1. DEART/G – Curso de Arte - Guarapuava

Tabela 7 – Legenda das siglas dos questionários aplicados ao curso

Sigla	Descrição
2017-ADDI-0201DEART/G	Avaliação do Desempenho Discente
2017-ADDO-0102DEART/G	Avaliação do Desempenho Docente
2017-ADOC-0108DEART/G	Avaliação do Desempenho da Oferta do Curso - Discente
2017-ADOC-0208DEART/G	Avaliação do Desempenho da Oferta do Curso - Docente
2017-ADOC-0908DEART/G	Avaliação do Desempenho da Oferta do Curso - Chefia de Departamento

Tabela 8 – Percentual de participação por questionário distribuído

Questionário	Total Distribuídos	Total Respondidos	% Participação
2017-ADDI-0201DEART/G	31	8	25,81%
2017-ADDO-0102DEART/G	468	149	31,84%
2017-ADOC-0108DEART/G	69	21	30,43%
2017-ADOC-0208DEART/G	11	3	27,27%
2017-ADOC-0908DEART/G	2	1	50%

Tabela 9 – Percentual de Satisfação – Questionário 2017-ADDI-DEART/G

AVALIAÇÃO DO DESEMPENHO DISCENTE – ARTE - GUARAPUAVA	
INDICADOR DE DESEMPENHO	Valor
Assiduidade e horários	95,83%
Acessibilidade e postura ativa	50,00%
Práticas pedagógicas que envolvem o curso	60,42%
Comprometimento	67,50%
Processo avaliativo	70,83%
Participação científica	52,50%
Média geral deste questionário	63,94%

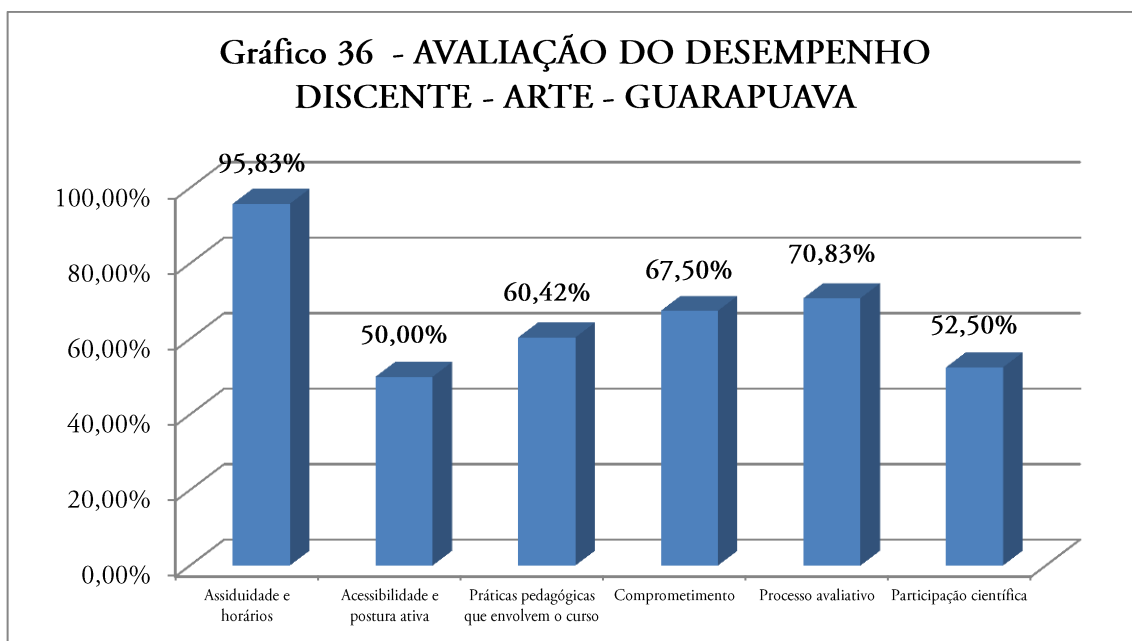


Tabela 10 – Percentual de Satisfação – Questionário 2017-ADDO-DEART/G

AVALIAÇÃO DO DESEMPENHO DOCENTE – ARTE - GUARAPUAVA	
INDICADOR DE DESEMPENHO	Valor
Assiduidade, pontualidade e organização	75,17%
Acessibilidade	76,29%
Práticas pedagógicas que envolvem o curso	76,11%
Comprometimento	69,80%
Avaliação	72,82%
Média geral deste questionário	75,22%

**Gráfico 37 - AVALIAÇÃO DO DESEMPENHO DOCENTE
- ARTE - GUARAPUAVA**

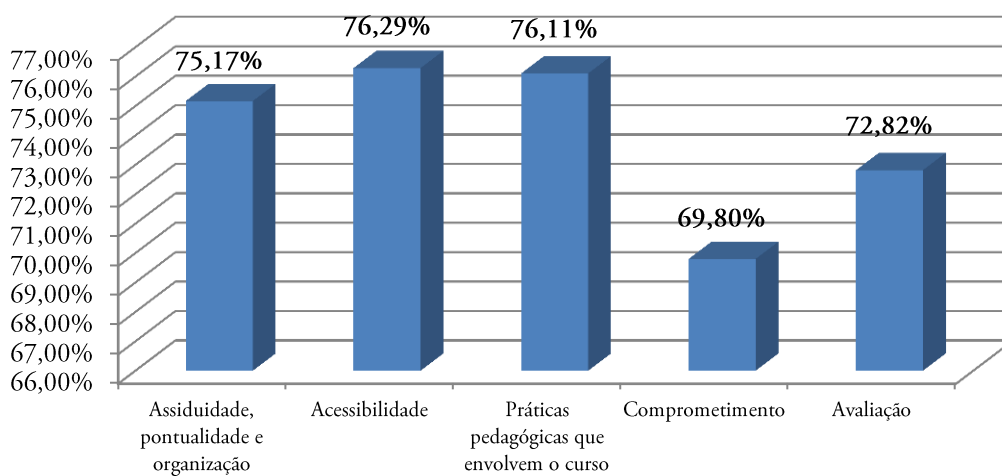


Tabela 11 – Percentual de Satisfação – Questionário 2017-ADOC-DI-DEART/G

AVALIAÇÃO DO DESEMPENHO DA OFERTA DE CURSO – ARTE – GUARAPUAVA – DISCENTES	
INDICADOR DE DESEMPENHO	Valor
Organização didático-pedagógica	61,90%
Desempenho docente	59,52%
Administração acadêmica	57,14%
Infraestrutura física	23,81%
Infraestrutura funcional e operacional	52,38%
Média geral deste questionário	50,95%

Gráfico 38 - AVALIAÇÃO DO DESEMPENHO DA OFERTA DE CURSO - ARTE - GUARAPUAVA - DISCENTES

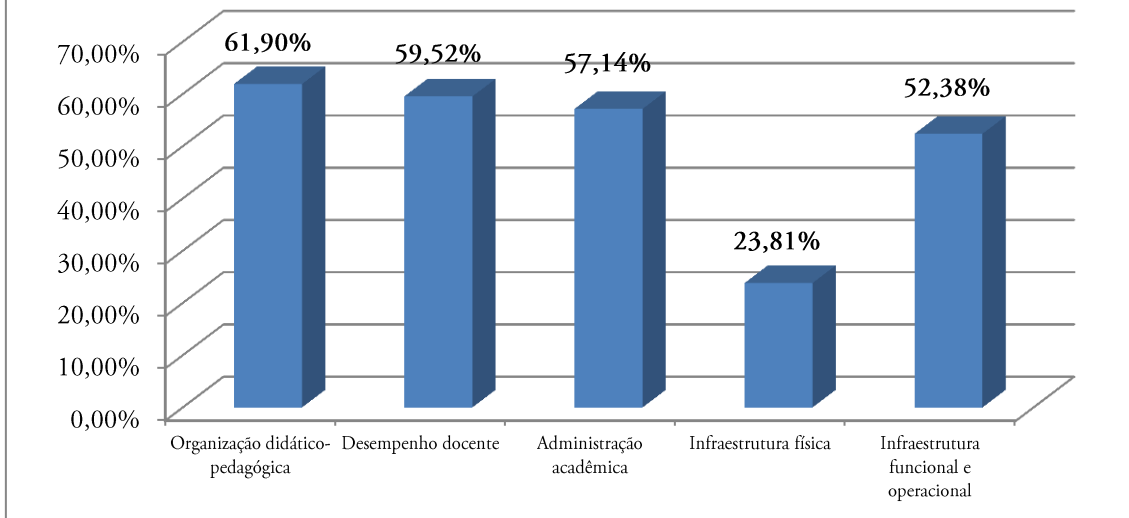


Tabela 12 – Percentual de Satisfação – Questionário 2017-ADOC-DO-DEART/G

AVALIAÇÃO DO DESEMPENHO DA OFERTA DE CURSO – ARTE – GUARAPUAVA - DOCENTES	
INDICADOR DE DESEMPENHO	Valor
Organização didático-pedagógica	100,00%
Desempenho discente	83,33%
Administração acadêmica	100,00%
Infraestrutura física	66,67%
Infraestrutura funcional e operacional	66,67%
Média geral deste questionário	83,33%

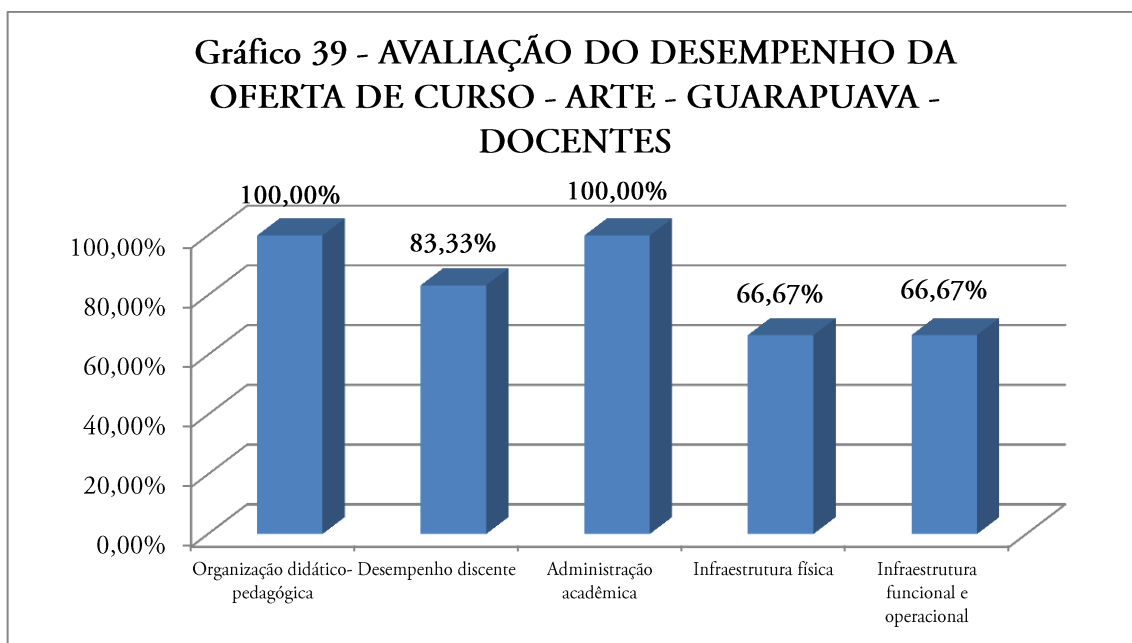


Tabela 13 – Percentual de Satisfação – Questionário 2017-ADOC-CH-DEART/G

AVALIAÇÃO DO DESEMPENHO DA OFERTA DE CURSO - ARTE – GUARAPUAVA - CHEFIAS	
INDICADOR DE DESEMPENHO	Valor
Organização didático-pedagógica	100,00%
Desempenho docente	50,00%
Administração acadêmica	100,00%
Infraestrutura física	50,00%
Infraestrutura funcional e operacional	50,00%
Média geral deste questionário	70,00%

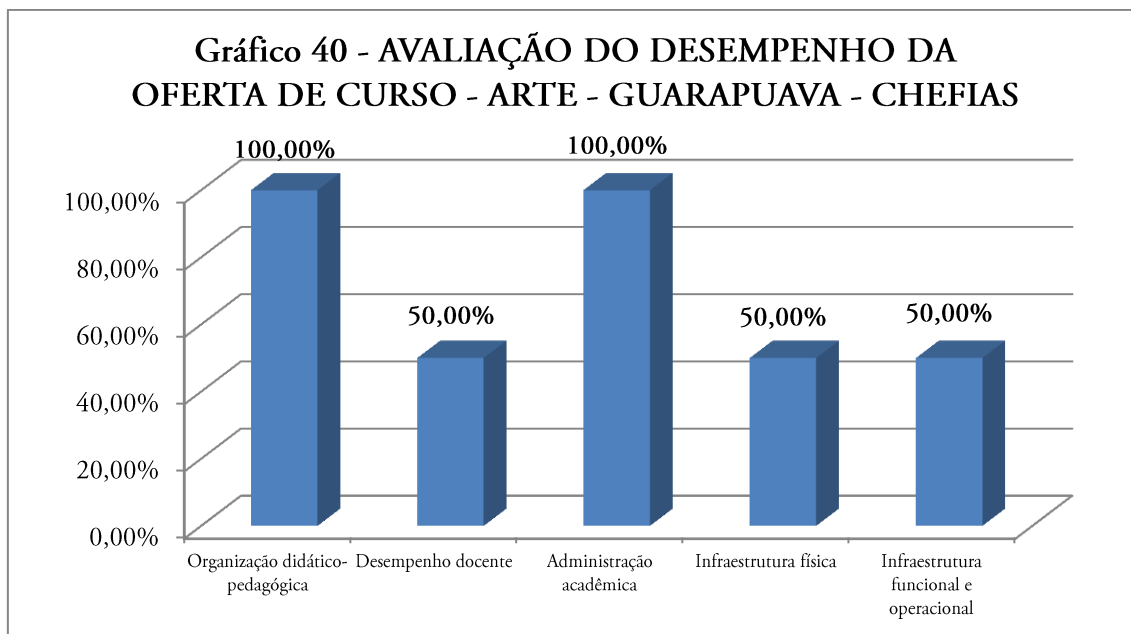


Tabela 14 – Conceitos de Satisfação por Indicadores – Avaliação do Desempenho Discente

AVALIAÇÃO DO DESEMPENHO DISCENTE – ARTE - GUARAPUAVA		
INDICADOR DE DESEMPENHO	Valor	Conceito
Assiduidade e horários	4,5	Totalmente Satisfatório
Acessibilidade e postura ativa	3,25	Regular para Satisfatório
Práticas pedagógicas que envolvem o curso	3,79	Satisfatório
Comprometimento	3,72	Satisfatório
Processo avaliativo	4	Satisfatório para Totalmente Satisfatório
Participação científica	3,2	Regular para Satisfatório
Média geral deste questionário	3,69	Satisfatório

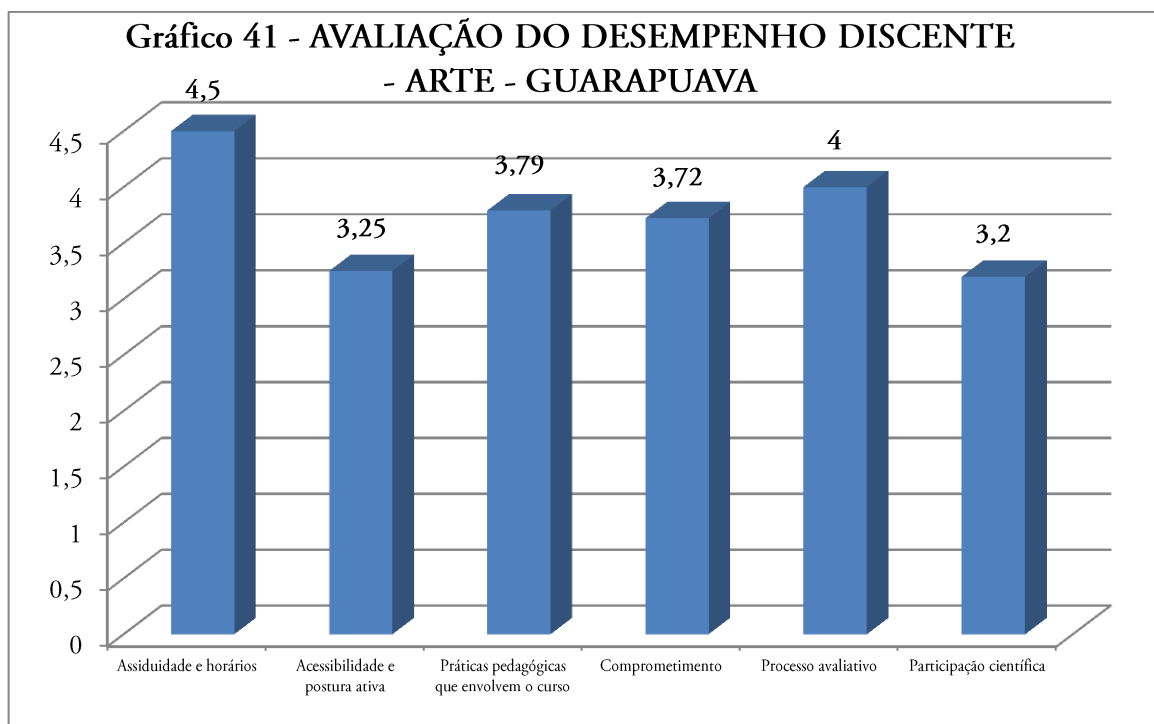


Tabela 15 – Conceitos de Satisfação por Indicadores – Avaliação do Desempenho Docente

AVALIAÇÃO DO DESEMPENHO DOCENTE – ARTE - GUARAPUAVA		
INDICADOR DE DESEMPENHO	Valor	Conceito
Assiduidade, pontualidade e organização	4,11	Satisfatório para Totalmente Satisfatório
Acessibilidade	4,07	Satisfatório para Totalmente Satisfatório
Práticas pedagógicas que envolvem o curso	4,12	Satisfatório para Totalmente Satisfatório
Comprometimento	3,94	Satisfatório para Totalmente Satisfatório
Avaliação	3,91	Satisfatório para Totalmente Satisfatório
Média geral deste questionário	4,07	Satisfatório para Totalmente Satisfatório

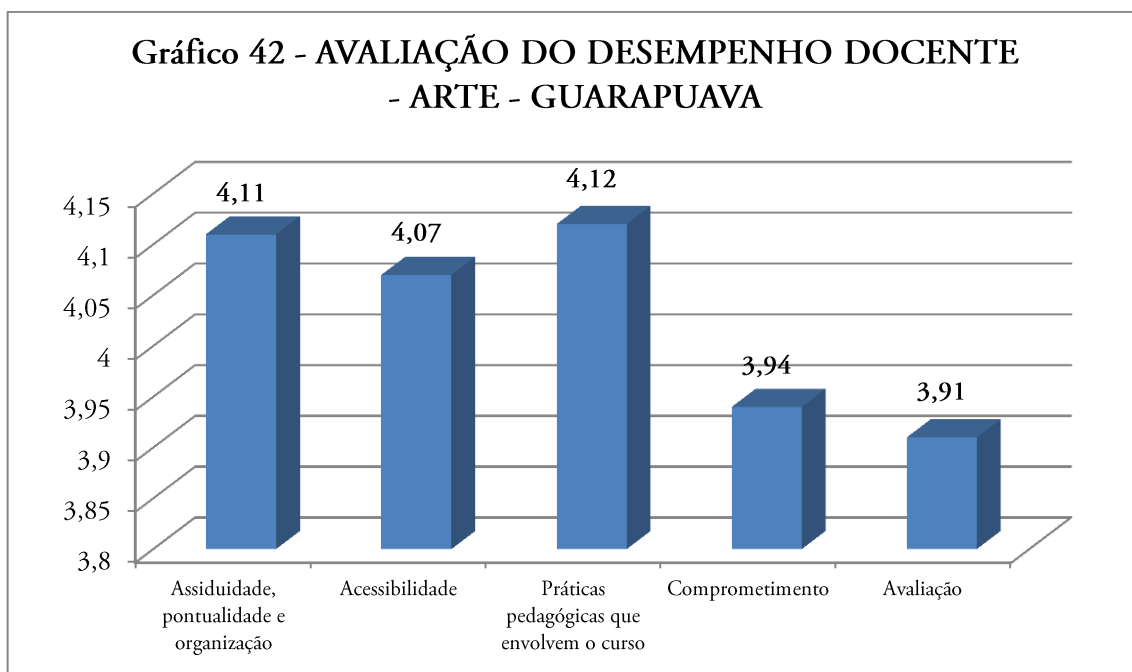


Tabela 16 – Conceitos de Satisfação por Indicadores – Avaliação do Desempenho da Oferta de Curso – Arte – Guarapuava – Discentes

AVALIAÇÃO DO DESEMPENHO DA OFERTA DE CURSO – ARTE – GUARAPUAVA - DISCENTES		
INDICADOR DE DESEMPENHO	Valor	Conceito
Organização didático-pedagógica	3,6	Satisfatório
Desempenho docente	3,45	Satisfatório
Administração acadêmica	3,4	Satisfatório
Infraestrutura física	2,98	Regular para Satisfatório
Infraestrutura funcional e operacional	3,5	Satisfatório
Média geral deste questionário	3,39	Satisfatório

Gráfico 43 - AVALIAÇÃO DO DESEMPENHO DA OFERTA DE CURSO - ARTE GUARAPUAVA - DISCENTES

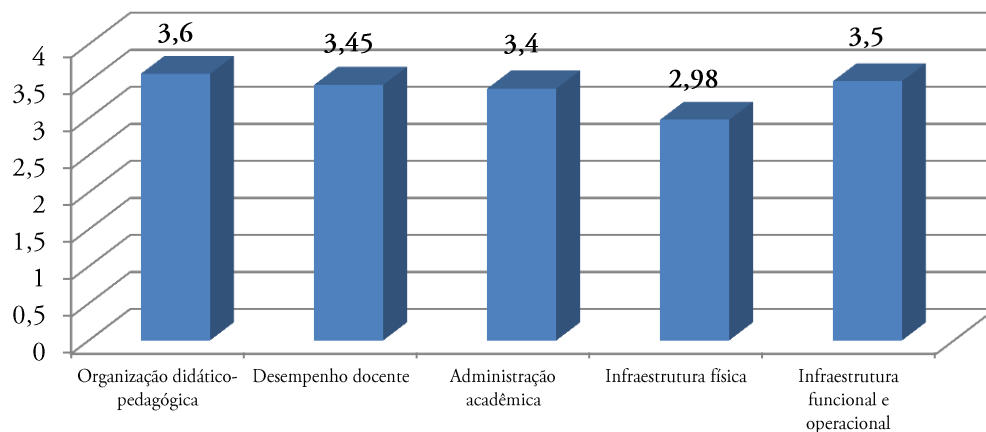


Tabela 17 – Conceitos de Satisfação por Indicadores – Avaliação do Desempenho da Oferta de Curso – Arte – Guarapuava – Docentes

AVALIAÇÃO DO DESEMPENHO DA OFERTA DE CURSO - ARTE - GUARAPUAVA - DOCENTES		
INDICADOR DE DESEMPENHO	Valor	Conceito
Organização didático-pedagógica	4,17	Satisfatório para Totalmente Satisfatório
Desempenho discente	3,83	Satisfatório
Administração acadêmica	4	Satisfatório para Totalmente Satisfatório
Infraestrutura física	3,67	Satisfatório
Infraestrutura funcional e operacional	4	Satisfatório para Totalmente Satisfatório
Média geral deste questionário	3,93	Satisfatório

Gráfico 44 - AVALIAÇÃO DO DESEMPENHO DA OFERTA DE CURSO - ARTE - GUARAPUAVA - DOCENTES

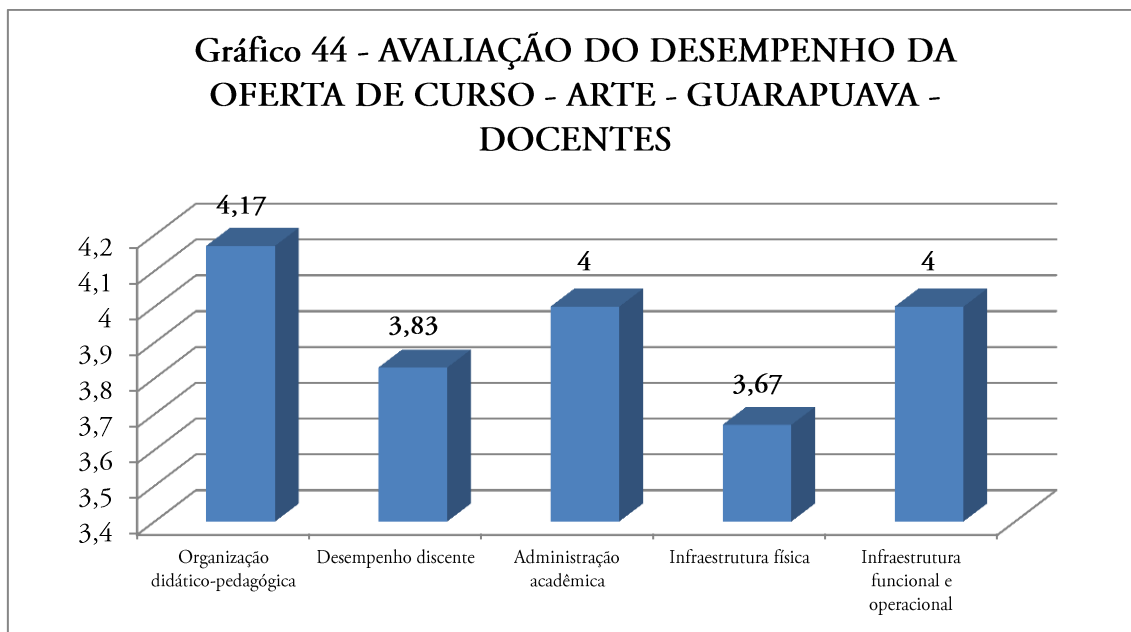
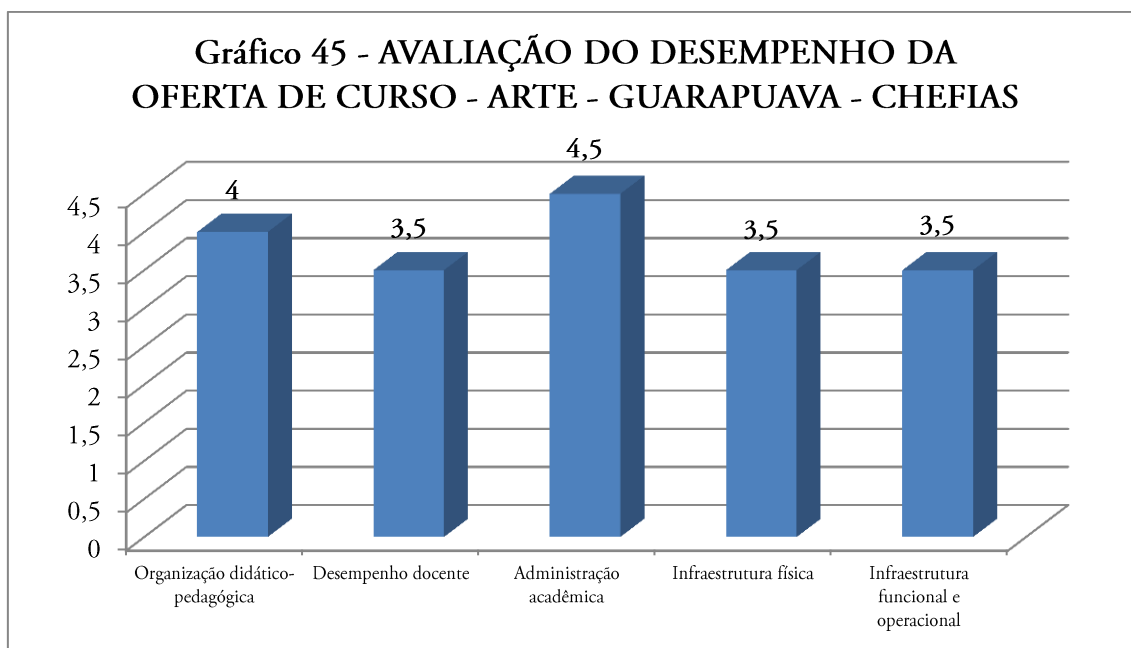


Tabela 18 – Conceitos de Satisfação por Indicadores – Avaliação do Desempenho da Oferta de Curso – Arte – Guarapuava – Chefiás

AVALIAÇÃO DO DESEMPENHO DA OFERTA DE CURSO – ARTE – GUARAPUAVA – CHEFIAS		
INDICADOR DE DESEMPENHO	Valor	Conceito
Organização didático-pedagógica	4	Satisfatório para Totalmente Satisfatório
Desempenho docente	3,5	Satisfatório
Administração acadêmica	4,5	Totalmente Satisfatório
Infraestrutura física	3,5	Satisfatório
Infraestrutura funcional e operacional	3,5	Satisfatório
Média geral deste questionário	3,8	Satisfatório



1.2.1.1. Resumo Avaliativo – DEART/G

O Curso de Arte (DEART/G) teve uma boa participação de seus agentes avaliadores, atingindo 33,07% de média de questionários respondidos, e um percentual de satisfação percebido de 68,68%. o índice de participação foi razoável, porém, aquém do esperado para o curso.

Convertendo esses percentuais para a Escala de Correlação Percentuais x Conceitos (Tabela 6), temos os Conceitos de Satisfação dos questionários, descritos nas Tabelas 14 a 18, o que nos remete a um Conceito Final do Curso – neste exercício avaliativo – de 3,77, ou seja, um conceito Satisfatório.

Os relatórios extraídos do Sistema de Gestão Universitária – SGU, individualizados por tipo de questionário e por agregado do curso, é disponibilizado às chefias do Departamento Pedagógico do Curso avaliado. Desta forma, é admissível que as chefias, juntamente com os Núcleo Docente Estruturante – NDE, identifiquem as potencialidades e fragilidades apontadas pelo procedimento avaliativo, e também possam planejar as ações para o desenvolvimento do curso.

1.2.2. DEFIL/G – Curso de Filosofia – Guarapuava

Tabela 19 – Legenda das siglas dos questionários aplicados ao curso

Sigla	Descrição
2017-ADDI-0201DEFIL/G	Avaliação do Desempenho Discente
2017-ADDO-0102DEFIL/G	Avaliação do Desempenho Docente
2017-ADOC-0108DEFIL/G	Avaliação do Desempenho da Oferta do Curso - Discente
2017-ADOC-0208DEFIL/G	Avaliação do Desempenho da Oferta do Curso - Docente
2017-ADOC-0908DEFIL/G	Avaliação do Desempenho da Oferta do Curso - Chefia de Departamento

Tabela 20 – Percentual de participação por questionário distribuído

Questionário	Total Distribuídos	Total Respondidos	% Participação
2017-ADDI-0201DEFIL/G	29	7	24,14%
2017-ADDO-0102DEFIL/G	642	174	27,10%
2017-ADOC-0108DEFIL/G	108	28	25,93%
2017-ADOC-0208DEFIL/G	14	2	14,29%
2017-ADOC-0908DEFIL/G	2	0	0%

Tabela 21 – Percentual de Satisfação – Questionário 2017-ADDO-DEFIL/G

AVALIAÇÃO DO DESEMPENHO DISCENTE – FILOSOFIA – GUARAPUAVA	
INDICADOR DE DESEMPENHO	Valor
Assiduidade e horários	100,00%
Acessibilidade e postura ativa	85,71%
Práticas pedagógicas que envolvem o curso	100,00%
Comprometimento	100,00%
Processo avaliativo	100,00%
Participação científica	90,48%
Aproveitamento	100,00%
Média geral deste questionário	96,43%

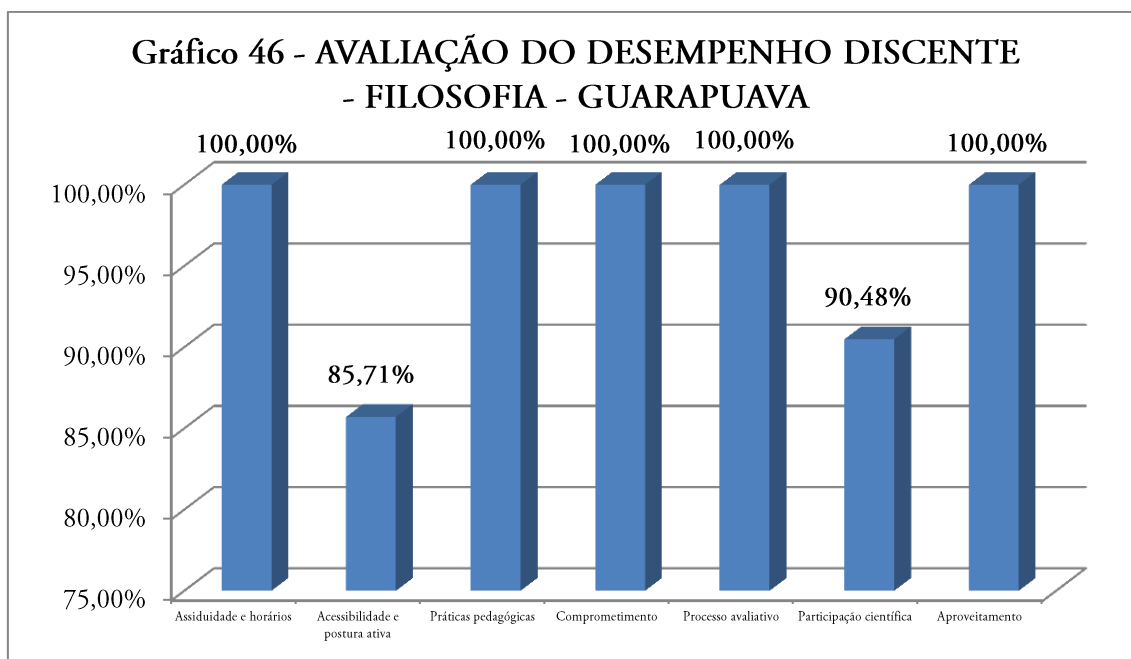


Tabela 22 – Percentual de Satisfação – Questionário 2017-ADDI-DEFIL/G

AVALIAÇÃO DO DESEMPENHO DOCENTE – FILOSOFIA – GUARAPUAVA	
INDICADOR DE DESEMPENHO	Valor
Assiduidade, pontualidade e organização	91,09%
Acessibilidade	90,75%
Práticas pedagógicas que envolvem o curso	91,04%
Comprometimento	95,66%
Avaliação	95,66%
Média geral deste questionário	92,23%

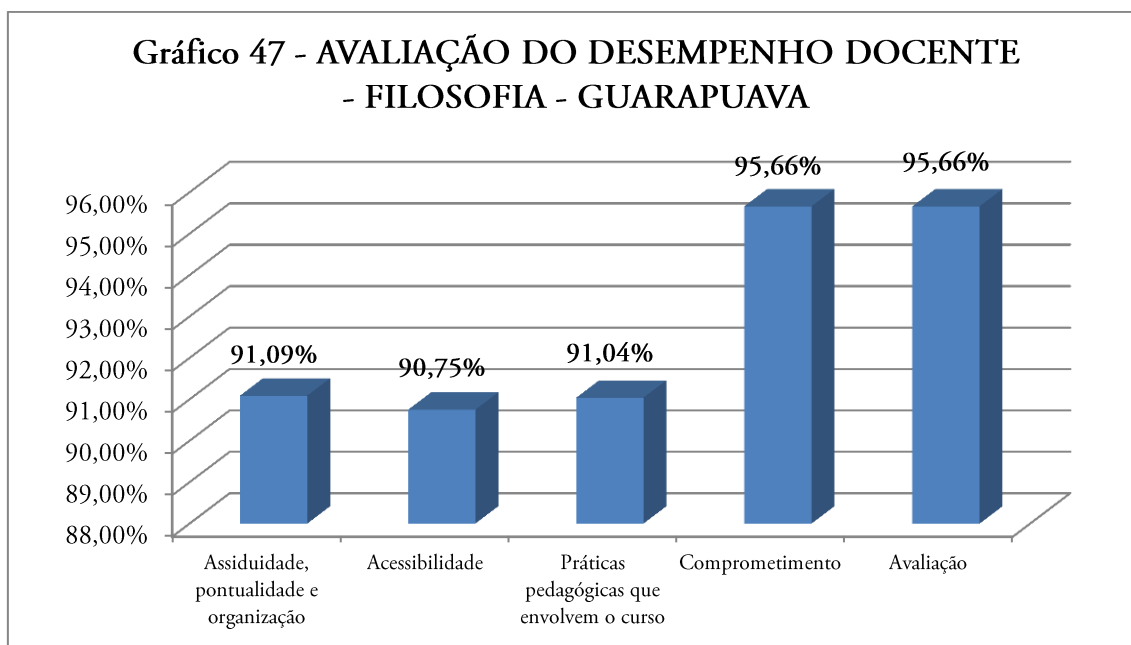


Tabela 23 – Percentual de Satisfação – Questionário 2017-ADOC-DI-DEFIL/G

AVALIAÇÃO DO DESEMPENHO DA OFERTA DE CURSO – FILOSOFIA – GUARAPUAVA – DISCENTES	
INDICADOR DE DESEMPENHO	Valor
Organização didático-pedagógica	98,21%
Desempenho docente	92,86%
Administração acadêmica	87,50%
Infraestrutura física	58,93%
Infraestrutura funcional e operacional	48,21%
Média geral deste questionário	77,14%

Gráfico 48 - AVALIAÇÃO DO DESEMPENHO DA OFERTA DE CURSO - FILOSOFIA - GUARAPUAVA - DISCENTES

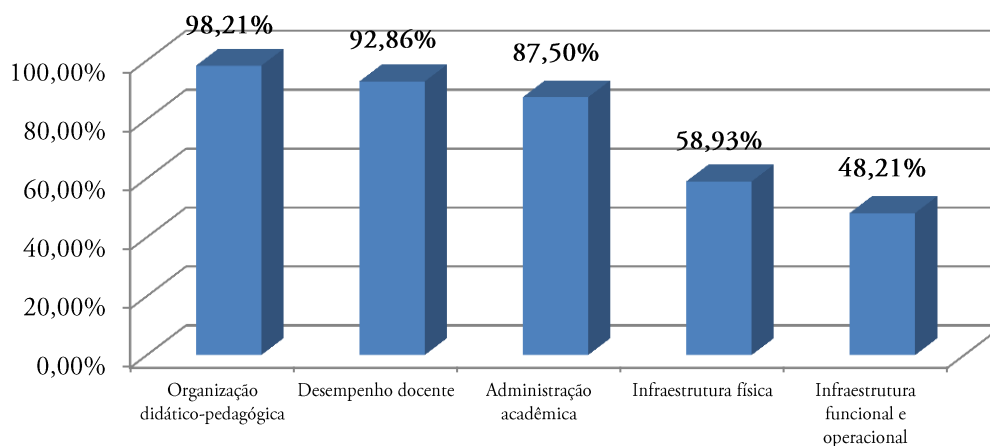


Tabela 24 – Percentual de Satisfação – Questionário 2017-ADOC-DO-DEFIL/G

AVALIAÇÃO DO DESEMPENHO DA OFERTA DE CURSO – FILOSOFIA – GUARAPUAVA – DOCENTES	
INDICADOR DE DESEMPENHO	Valor
Organização didático-pedagógica	100,00%
Desempenho discente	100,00%
Administração acadêmica	100,00%
Infraestrutura física	75,00%
Infraestrutura funcional e operacional	75,00%
Média geral deste questionário	90,00%

Tabela 25 – Conceitos de Satisfação por Indicadores – Avaliação do Desempenho Discente

AVALIAÇÃO DO DESEMPENHO DISCENTE – FILOSOFIA – GUARAPUAVA		
INDICADOR DE DESEMPENHO	Valor	Conceito
Assiduidade e horários	4,5	Totalmente Satisfatório
Acessibilidade e postura ativa	4,29	Satisfatório para Totalmente Satisfatório
Práticas pedagógicas que envolvem o curso	5	Totalmente Satisfatório
Comprometimento	4,93	Totalmente Satisfatório
Processo avaliativo	5	Totalmente Satisfatório
Participação científica	4,57	Totalmente Satisfatório
Aproveitamento	4,86	Totalmente Satisfatório
Média geral deste questionário	4,74	Totalmente Satisfatório

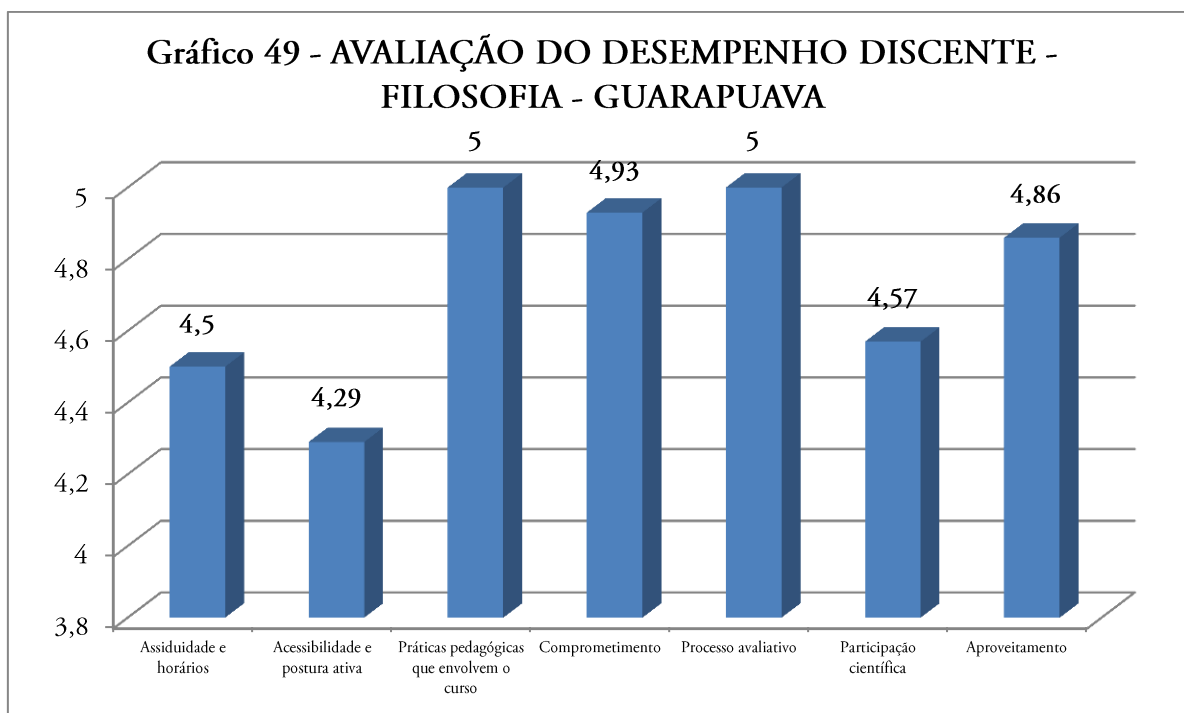


Tabela 26 – Conceitos de Satisfação por Indicadores – Avaliação do Desempenho Docente

AVALIAÇÃO DO DESEMPENHO DOCENTE – FILOSOFIA – GUARAPUAVA		
INDICADOR DE DESEMPENHO	Valor	Conceito
Assiduidade, pontualidade e organização	4,62	Totalmente Satisfatório
Acessibilidade	4,64	Totalmente Satisfatório
Práticas pedagógicas que envolvem o curso	4,63	Totalmente Satisfatório
Comprometimento	4,78	Totalmente Satisfatório
Avaliação	4,77	Totalmente Satisfatório
Média geral deste questionário	4,67	Totalmente Satisfatório

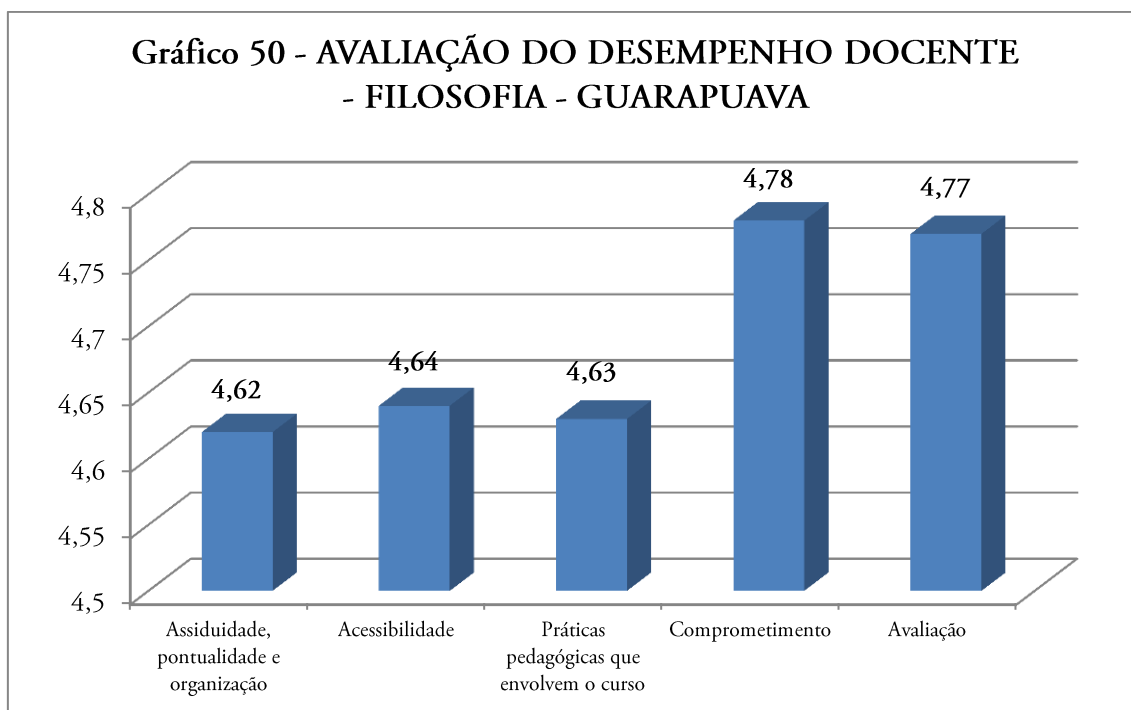


Tabela 27 – Conceitos de Satisfação por Indicadores – Avaliação do Desempenho da Oferta de Curso – Filosofia – Guarapuava – Discentes

AVALIAÇÃO DO DESEMPENHO DA OFERTA DE CURSO – FILOSOFIA – GUARAPUAVA – DISCENTES		
INDICADOR DE DESEMPENHO	Valor	Conceito
Organização didático-pedagógica	4,57	Totalmente Satisfatório
Desempenho docente	4,55	Totalmente Satisfatório
Administração acadêmica	4,43	Satisfatório para Totalmente Satisfatório
Infraestrutura física	3,46	Satisfatório
Infraestrutura funcional e operacional	3,43	Satisfatório
Média geral deste questionário	4,09	Satisfatório para Totalmente Satisfatório

Gráfico 51 - AVALIAÇÃO DO DESEMPENHO DA OFERTA DE CURSO - FILOSOFIA - GUARAPUAVA - DISCENTES

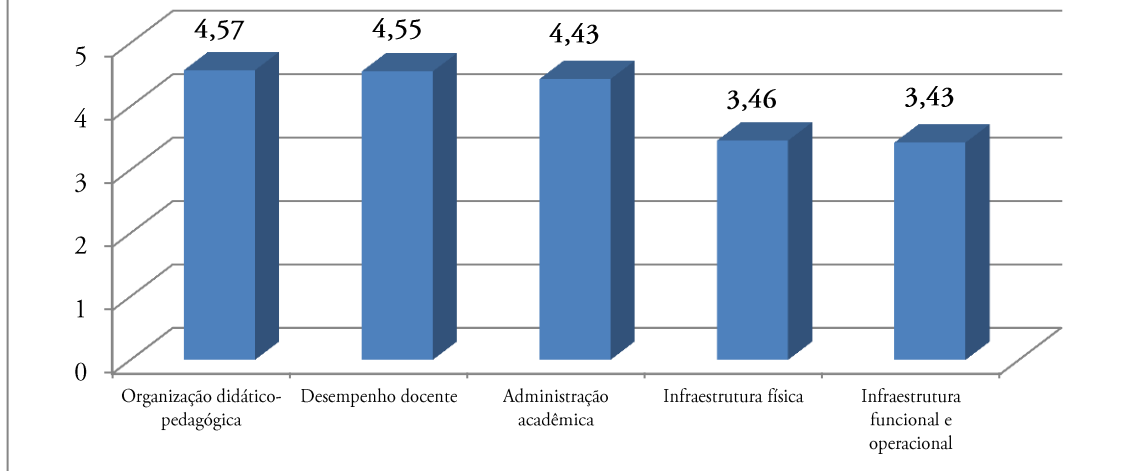
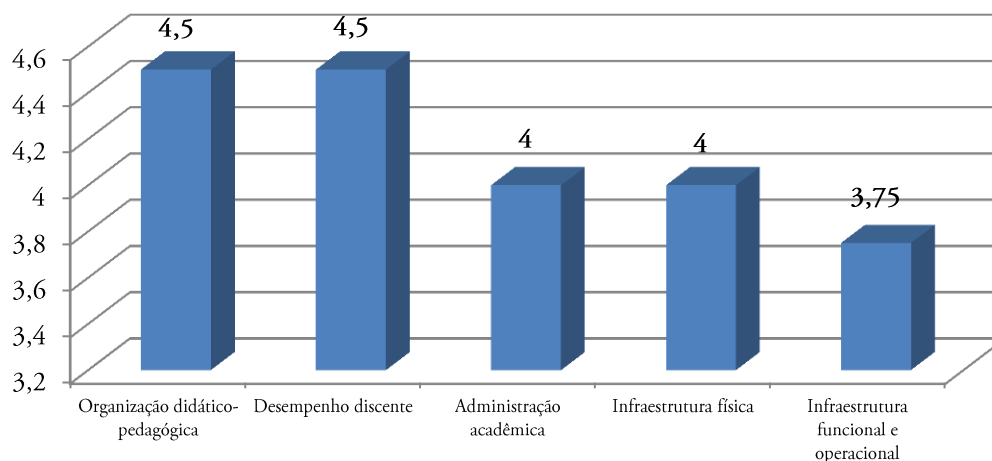


Tabela 28 – Conceitos de Satisfação por Indicadores – Avaliação do Desempenho da Oferta de Curso – Filosofia – Guarapuava – Docentes

AVALIAÇÃO DO DESEMPENHO DA OFERTA DE CURSO – FILOSOFIA – GUARAPUAVA – DOCENTES		
INDICADOR DE DESEMPENHO	Valor	Conceito
Organização didático-pedagógica	4,5	Totalmente Satisfatório
Desempenho discente	4,5	Totalmente Satisfatório
Administração acadêmica	4	Satisfatório para Totalmente Satisfatório
Infraestrutura física	4	Satisfatório para Totalmente Satisfatório
Infraestrutura funcional e operacional	3,75	Satisfatório
Média geral deste questionário	4,15	Satisfatório para Totalmente Satisfatório

Gráfico 52 - AVALIAÇÃO DO DESEMPENHO DA OFERTA DE CURSO - FILOSOFIA - GUARAPUAVA - DOCENTES



1.2.2.1 Resumo Avaliativo – DEFIL/G

O Curso de Filosofia (DEFIL/G) teve uma baixa participação de seus agentes avaliadores, atingindo 18,29% de média de questionários respondidos, e um percentual de satisfação percebido de 88,94%. o índice de participação foi baixo, portanto, aquém do esperado.

Convertendo esses percentuais para a Escala de Correlação Percentuais x Conceitos (Tabela 6), temos os Conceitos de Satisfação dos questionários, descritos nas Tabelas 25 a 28, o que nos remete a um Conceito Final do Curso – neste exercício avaliativo – de 4,41, ou seja, um conceito Satisfatório para Totalmente Satisfatório.

Os relatórios extraídos do Sistema de Gestão Universitária – SGU, individualizados por tipo de questionário e por agregado do curso, é disponibilizado às chefias do Departamento Pedagógico do Curso avaliado. Desta forma, é admissível que as chefias, juntamente com os Núcleo Docente Estruturante – NDE, identifiquem as potencialidades e fragilidades apontadas pelo procedimento avaliativo, e também possam planejar as ações para o desenvolvimento do curso.

1.2.3. DEHIS/CV – Curso de História – Coronel Vivida

Tabela 29 – Legenda das siglas dos questionários aplicados ao curso

Sigla	Descrição
2017-ADDI-0201DEHIS/CV	Avaliação do Desempenho Discente
2017-ADDO-0102DEHIS/CV	Avaliação do Desempenho Docente
2017-ADOC-0108DEHIS/CV	Avaliação do Desempenho da Oferta do Curso - Discente
2017-ADOC-0208DEHIS/CV	Avaliação do Desempenho da Oferta do Curso - Docente
2017-ADOC-0908DEHIS/CV	Avaliação do Desempenho da Oferta do Curso - Chefia de Departamento

Tabela 30 – Percentual de participação por questionário distribuído

Questionário	Total Distribuídos	Total Respondidos	% Participação
2017-ADDI-0201DEHIS/CV	17	0	0%
2017-ADDO-0102DEHIS/CV	306	68	22,22%
2017-ADOC-0108DEHIS/CV	68	14	20,59%
2017-ADOC-0208DEHIS/CV	16	1	6,25%
2017-ADOC-0908DEHIS/CV	2	0	0%

Tabela 31 – Percentual de Satisfação – Questionário 2017-ADDI-DEHIS/CV

AVALIAÇÃO DO DESEMPENHO DOCENTE – HISTÓRIA – CORONEL VIVIDA	
INDICADOR DE DESEMPENHO	Valor
Assiduidade, pontualidade e organização	92,65%
Acessibilidade	87,13%
Práticas pedagógicas que envolvem o curso	87,68%
Comprometimento	91,73%
Avaliação	90,40%
Média geral deste questionário	89,37%

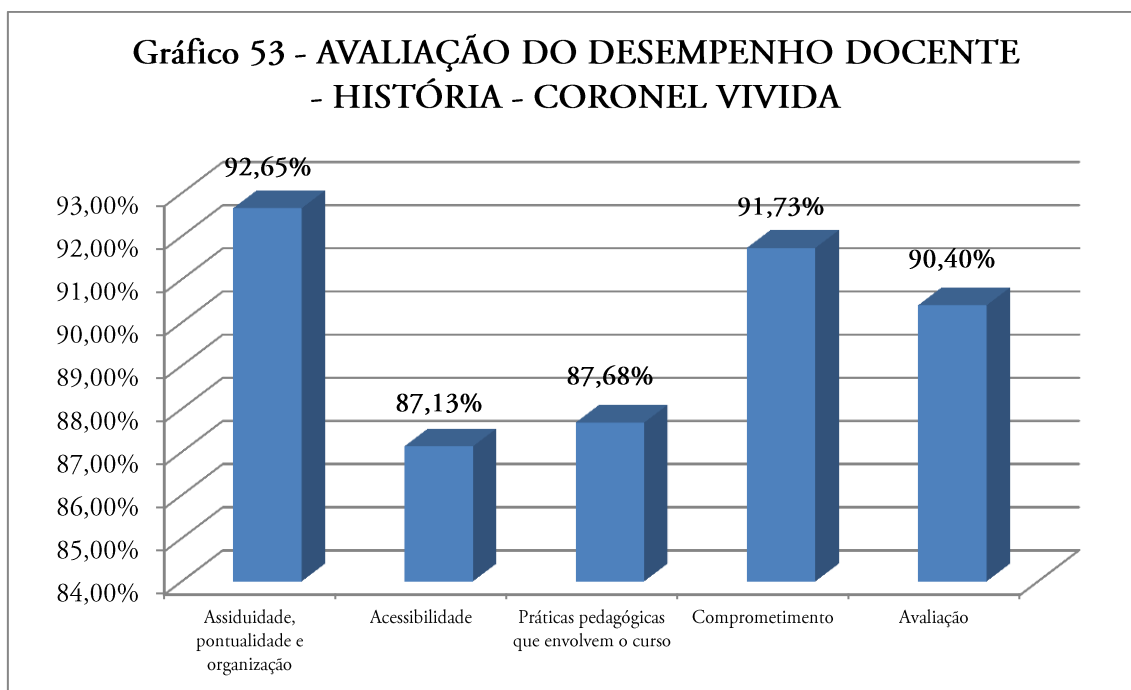


Tabela 32 – Percentual de Satisfação – Questionário 2017-ADOC-DI-DEHIS/CV

AVALIAÇÃO DO DESEMPENHO DA OFERTA DE CURSO – HISTÓRIA – CORONEL VIVIDA – DISCENTES	
INDICADOR DE DESEMPENHO	Valor
Organização didático-pedagógica	82,14%
Administração acadêmica	92,86%
Infraestrutura física	69,64%
Infraestrutura funcional e operacional	62,50%
Média geral deste questionário	73,08%

Gráfico 54 - AVALIAÇÃO DO DESEMPENHO DA OFERTA DE CURSO - HISTÓRIA - CORONEL VIVIDA - DISCENTES

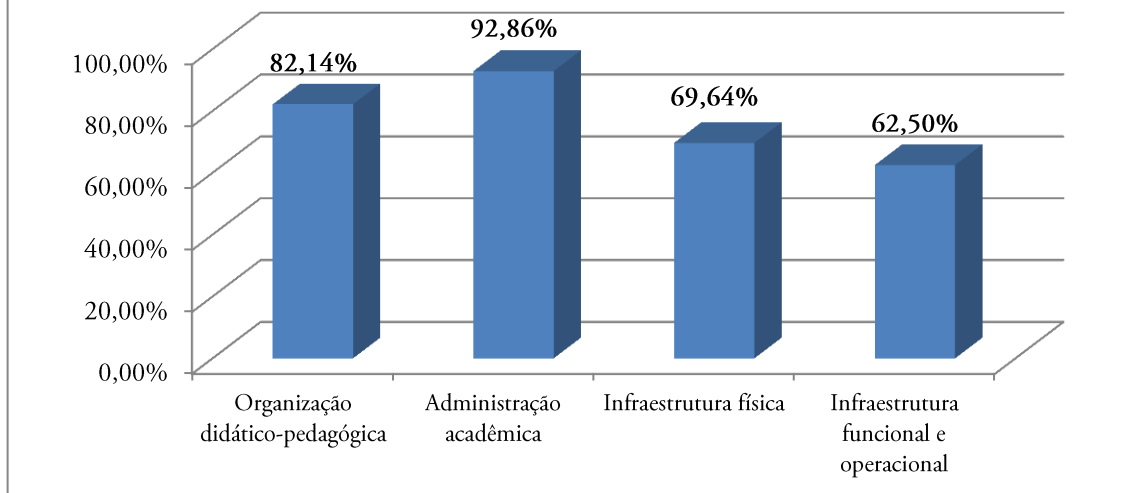


Tabela 33 – Percentual de Satisfação – Questionário 2017- ADOC-DO-DEHIS/CV

AVALIAÇÃO DO DESEMPENHO DA OFERTA DE CURSO – HISTÓRIA – CORONEL VIVIDA – DOCENTES	
INDICADOR DE DESEMPENHO	Valor
Organização didático-pedagógica	100,00%
Administração acadêmica	100,00%
Infraestrutura física	60,00%
Infraestrutura funcional e operacional	50,00%
Média geral deste questionário	57,14%

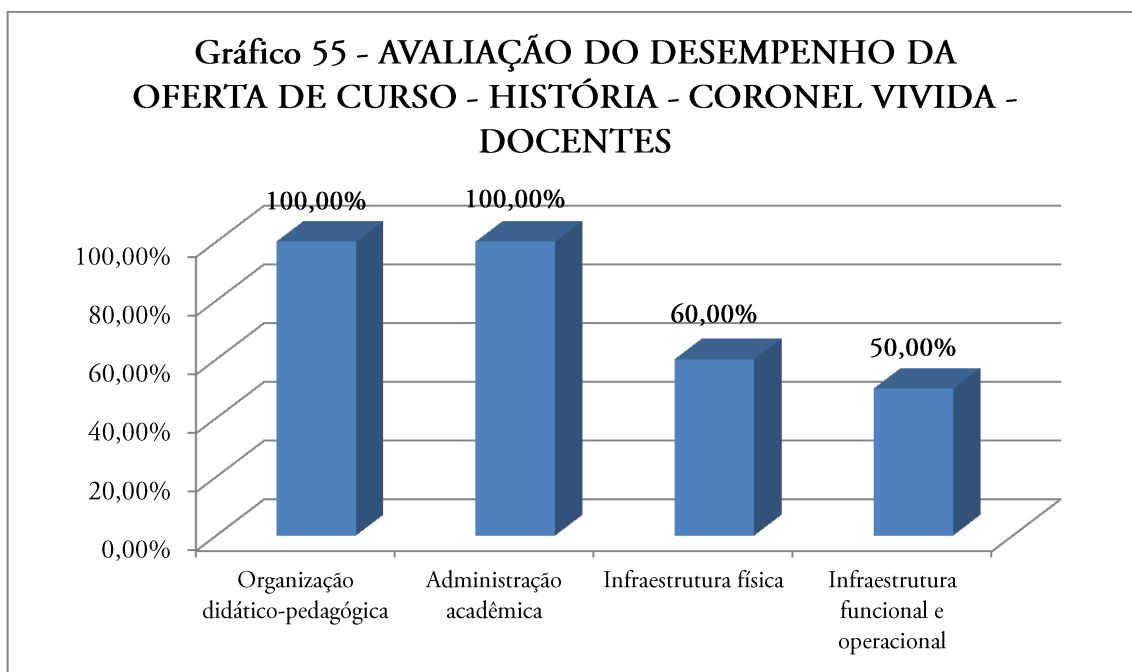


Tabela 34 – Conceitos de Satisfação por Indicadores – Avaliação do Desempenho Docente

AVALIAÇÃO DO DESEMPENHO DOCENTE – HISTÓRIA – CORONEL VIVIDA		
INDICADOR DE DESEMPENHO	Valor	Conceito
Assiduidade, pontualidade e organização	4,69	Totalmente Satisfatório
Acessibilidade	4,56	Totalmente Satisfatório
Práticas pedagógicas que envolvem o curso	4,53	Totalmente Satisfatório
Comprometimento	4,67	Totalmente Satisfatório
Avaliação	4,6	Totalmente Satisfatório
Média geral deste questionário	4,59	Totalmente Satisfatório

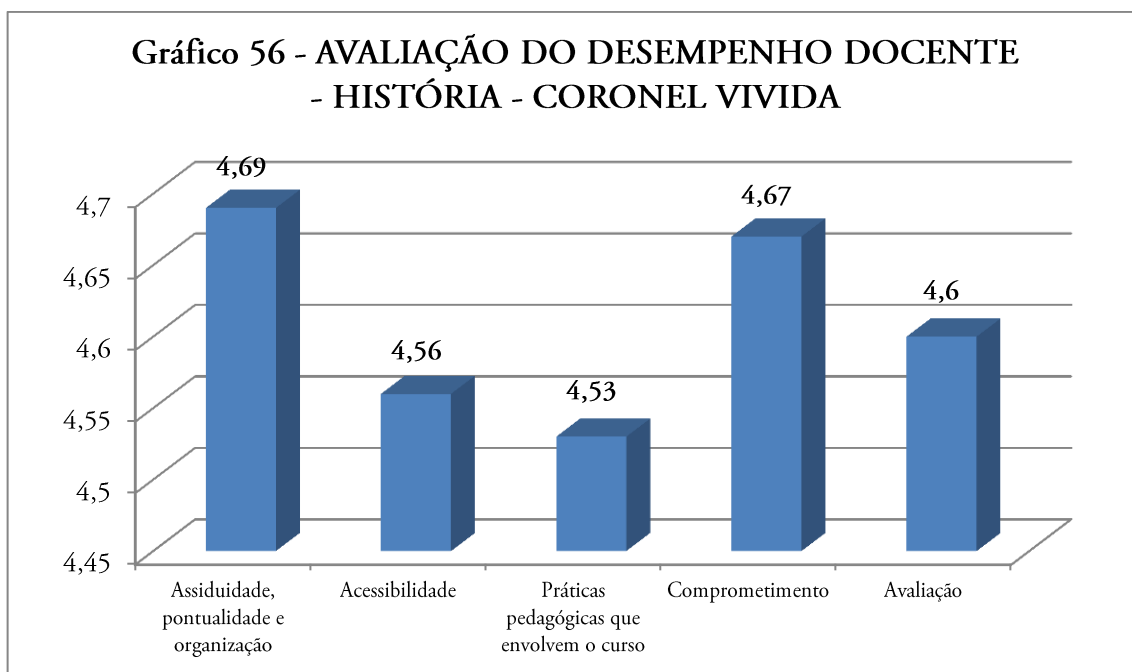


Tabela 35 – Conceitos de Satisfação por Indicadores – Avaliação do Desempenho da Oferta de Curso – História – Coronel Vivida – Discentes

AVALIAÇÃO DO DESEMPENHO DA OFERTA DE CURSO – HISTÓRIA – CORONEL VIVIDA – DISCENTES		
INDICADOR DE DESEMPENHO	Valor	Conceito
Organização didático-pedagógica	4,41	Satisfatório para Totalmente Satisfatório
Administração acadêmica	4,71	Totalmente Satisfatório
Infraestrutura física	3,5	Satisfatório
Infraestrutura funcional e operacional	3,46	Satisfatório
Média geral deste questionário	3,86	Satisfatório

Gráfico 57 - AVALIAÇÃO DO DESEMPENHO DA OFERTA DE CURSO - HISTÓRIA - CORONEL VIVIDA - DISCENTES

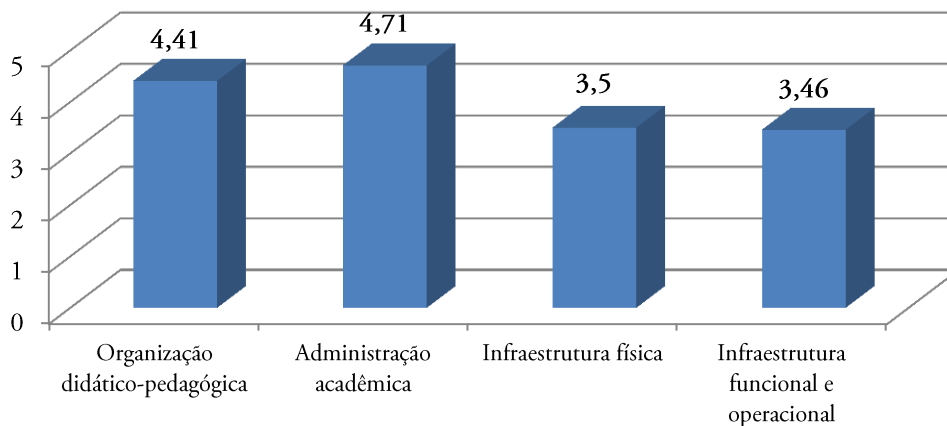
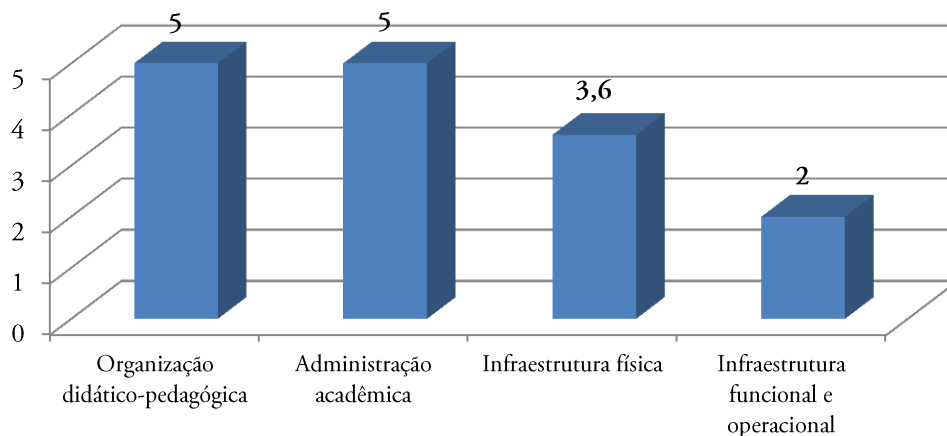


Tabela 36 – Conceitos de Satisfação por Indicadores – Avaliação do Desempenho da Oferta de Curso – História – Coronel Vivida – Docentes

AVALIAÇÃO DO DESEMPENHO DA OFERTA DE CURSO – HISTÓRIA – CORONEL VIVIDA – DOCENTES		
INDICADOR DE DESEMPENHO	Valor	Conceito
Organização didático-pedagógica	5	Totalmente Satisfatório
Administração acadêmica	5	Totalmente Satisfatório
Infraestrutura física	3,6	Satisfatório
Infraestrutura funcional e operacional	2	Insatisfatório para Regular
Média geral deste questionário	3,64	Satisfatório

Gráfico 58 - AVALIAÇÃO DO DESEMPENHO DA OFERTA DE CURSO - HISTÓRIA CORONEL VIVIDA - DOCENTES



1.2.3.1. Resumo Avaliativo – DEHIS/CV

O Curso de História, ofertado na Extensão de Coronel Vivida (DEHIS/CV) teve uma baixa participação de seus agentes avaliadores, atingindo 9,81% de média de questionários respondidos, o que impossibilita uma análise mais apurada sobre a oferta do curso. Ainda, apesar da baixa adesão, é importante ressaltar que o percentual de satisfação percebido foi de 73,19%.

Os relatórios avaliativos individualizados por tipo de questionário e agregados do procedimento avaliativo são disponibilizados ao Departamento Pedagógico e NDE afeto ao curso.

1.2.4. DEHIS/G – Curso de História – Guarapuava

Tabela 37 – Legenda das siglas dos questionários aplicados ao curso

Sigla	Descrição
2017-ADDI-0201DEHIS/G	Avaliação do Desempenho Discente
2017-ADDO-0102DEHIS/G	Avaliação do Desempenho Docente
2017-ADOC-0108DEHIS/G	Avaliação do Desempenho da Oferta do Curso - Discente
2017-ADOC-0208DEHIS/G	Avaliação do Desempenho da Oferta do Curso - Docente
2017-ADOC-0908DEHIS/G	Avaliação do Desempenho da Oferta do Curso - Chefia de Departamento

Tabela 38 – Percentual de participação por questionário distribuído

Questionário	Total Distribuídos	Total Respondidos	% Participação
2017-ADDI-0201DEHIS/G	57	12	21,05%
2017-ADDO-0102DEHIS/G	1212	321	26,49%
2017-ADOC-0108DEHIS/G	238	58	24,37%
2017-ADOC-0208DEHIS/G	43	5	11,63%
2017-ADOC-0908DEHIS/G	2	0	0%

Tabela 39 – Percentual de Satisfação – Questionário 2017-ADDI-DEHIS/G

AVALIAÇÃO DO DESEMPENHO DISCENTE – HISTÓRIA – GUARAPUAVA	
INDICADOR DE DESEMPENHO	Valor
Assiduidade e horários	66,67%
Acessibilidade e postura ativa	54,17%
Acessibilidade	41,67%
Práticas pedagógicas que envolvem o curso	80,56%
Comprometimento	83,33%
Processo avaliativo	91,67%
Comprometimento	66,67%
Participação científica	66,67%
Aproveitamento	79,17%
Média geral deste questionário	72,50%

**Gráfico 59 - AVALIAÇÃO DO DESEMPENHO DISCENTE
- HISTÓRIA - GUARAPUAVA**

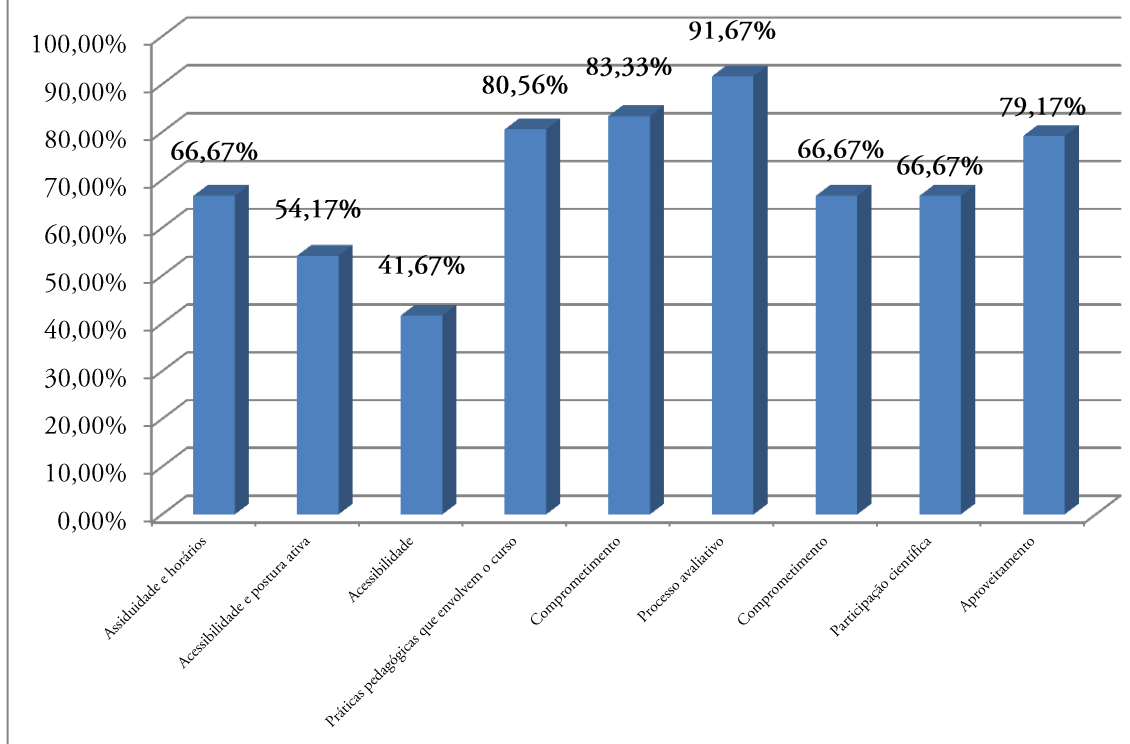


Tabela 40 – Percentual de Satisfação – Questionário 2017-ADDO-DEHIS/G

AVALIAÇÃO DO DESEMPENHO DOCENTE – HISTÓRIA – GUARAPUAVA	
INDICADOR DE DESEMPENHO	Valor
Assiduidade, pontualidade e organização	87,44%
Acessibilidade	80,37%
Práticas pedagógicas que envolvem o curso	82,52%
Comprometimento	84,23%
Avaliação	80,31%
Média geral deste questionário	82,81%

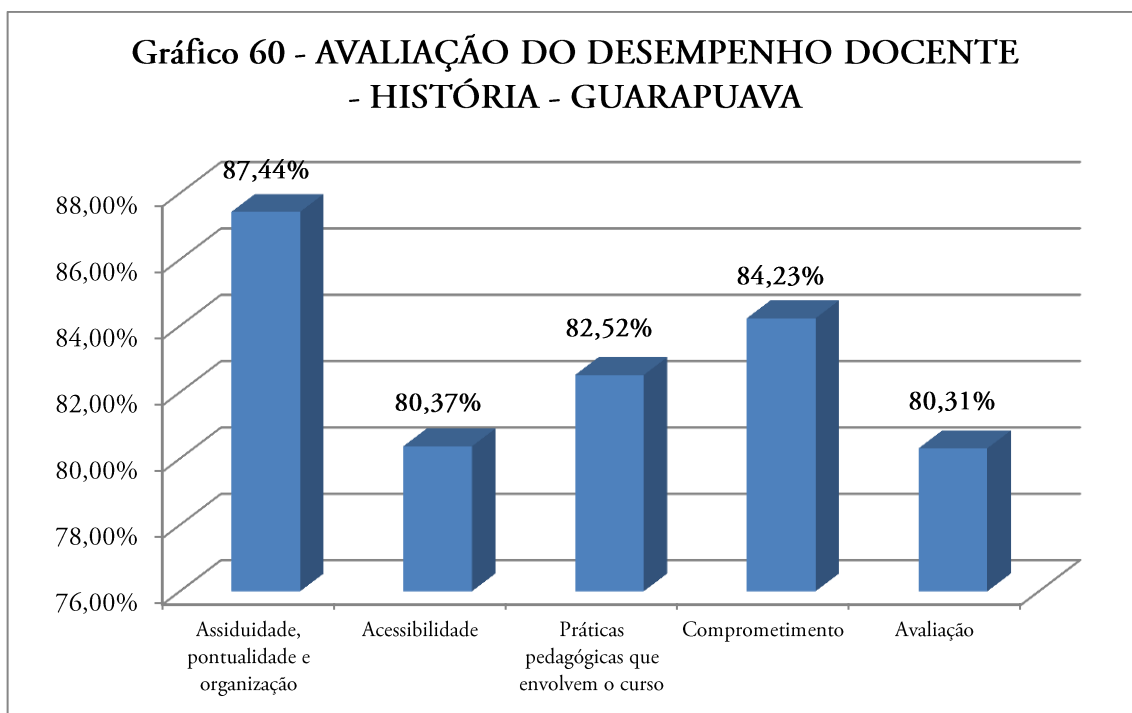


Tabela 41 – Percentual de Satisfação – Questionário 2017-ADOC-DI-DEHIS/G

AVALIAÇÃO DO DESEMPENHO DA OFERTA DE CURSO – HISTÓRIA – GUARAPUAVA – DISCENTES	
INDICADOR DE DESEMPENHO	Valor
Organização didático-pedagógica	59,05%
Administração acadêmica	86,21%
Infraestrutura física	68,10%
Infraestrutura funcional e operacional	59,48%
Média geral deste questionário	64,06%

Gráfico 61 - AVALIAÇÃO DO DESEMPENHO DA OFERTA DE CURSO - HISTÓRIA - GUARAPUAVA - DISCENTES

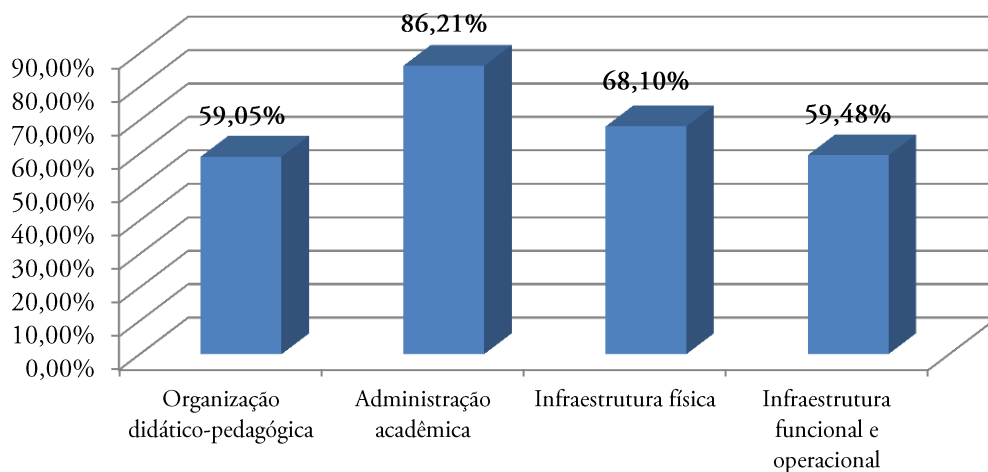


Tabela 42 – Percentual de Satisfação – Questionário 2017-ADOC-DO-DEHIS/G

AVALIAÇÃO DO DESEMPENHO DA OFERTA DE CURSO – HISTÓRIA – GUARAPUAVA – DOCENTES	
INDICADOR DE DESEMPENHO	Valor
Organização didático-pedagógica	60,00%
Administração acadêmica	80,00%
Infraestrutura física	84,00%
Infraestrutura funcional e operacional	55,00%
Média geral deste questionário	68,57%

Gráfico 62 - AVALIAÇÃO DO DESEMPENHO DA OFERTA DE CURSO - HISTÓRIA - GUARAPUAVA - DOCENTES

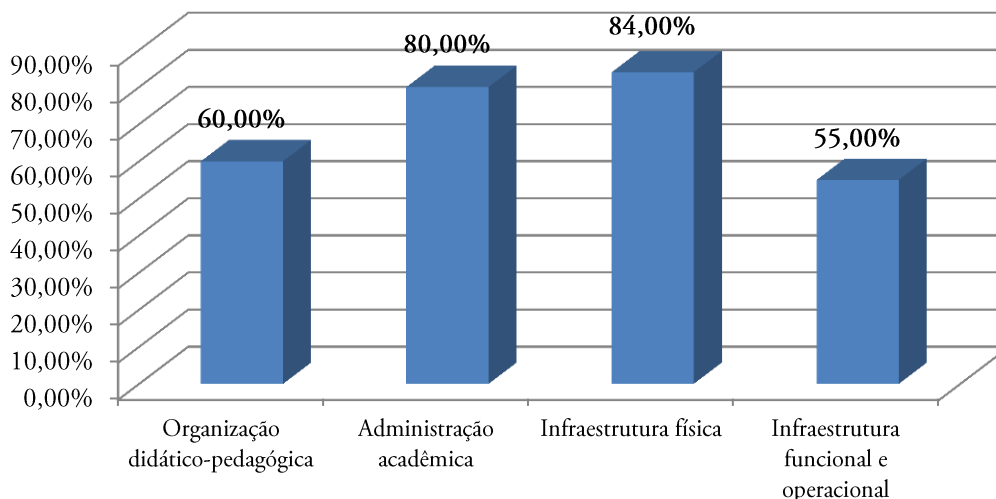


Tabela 43 – Conceitos de Satisfação por Indicadores – Avaliação do Desempenho Discente

AVALIAÇÃO DO DESEMPENHO DISCENTE – HISTÓRIA – GUARAPUAVA		
INDICADOR DE DESEMPENHO	Valor	Conceito
Assiduidade e horários	4,04	Satisfatório para Totalmente Satisfatório
Acessibilidade e postura ativa	3,5	Satisfatório
Acessibilidade	3,17	Regular para Satisfatório
Práticas pedagógicas que envolvem o curso	4,25	Satisfatório para Totalmente Satisfatório
Comprometimento	4,25	Satisfatório para Totalmente Satisfatório
Processo avaliativo	4,5	Totalmente Satisfatório
Comprometimento	4,25	Satisfatório para Totalmente Satisfatório
Participação científica	3,87	Satisfatório para Totalmente Satisfatório
Aproveitamento	4,29	Satisfatório para Totalmente Satisfatório
Média geral deste questionário	4,05	Satisfatório para Totalmente Satisfatório

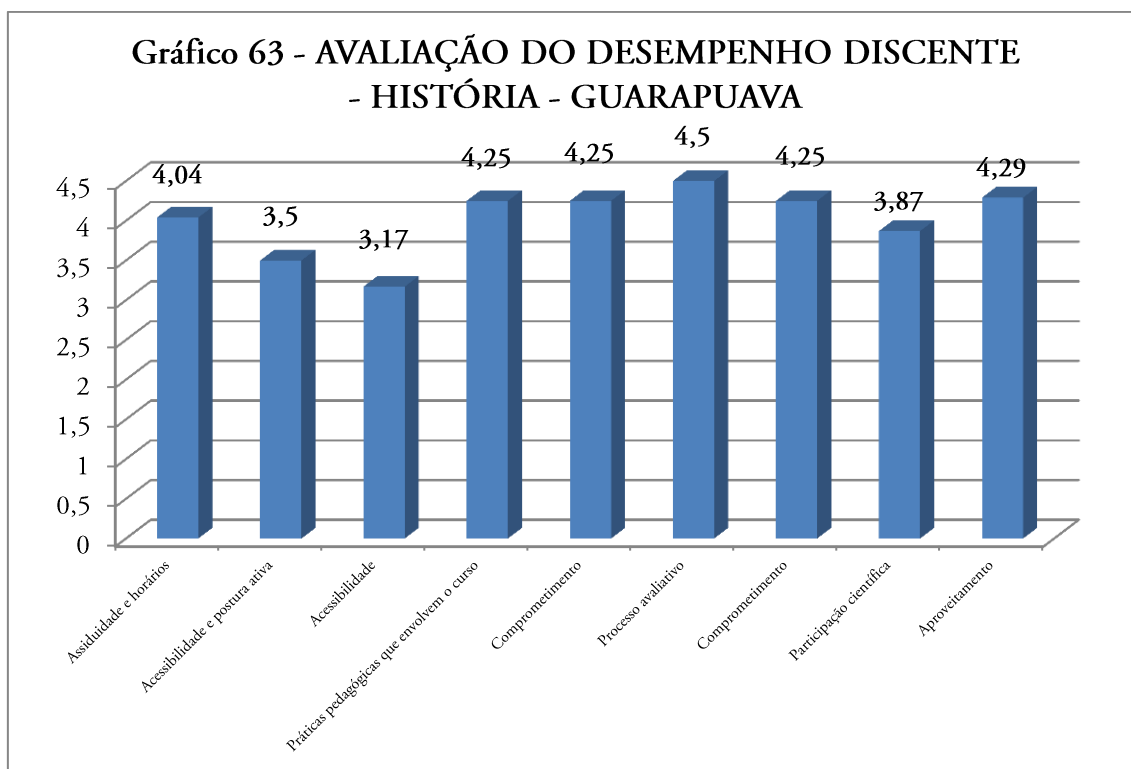


Tabela 44 – Conceitos de Satisfação por Indicadores – Avaliação do Desempenho Docente

AVALIAÇÃO DO DESEMPENHO DOCENTE – HISTÓRIA – GUARAPUAVA		
INDICADOR DE DESEMPENHO	Valor	Conceito
Assiduidade, pontualidade e organização	4,51	Totalmente Satisfatório
Acessibilidade	4,23	Satisfatório para Totalmente Satisfatório
Práticas pedagógicas que envolvem o curso	4,31	Satisfatório para Totalmente Satisfatório
Comprometimento	4,38	Satisfatório para Totalmente Satisfatório
Avaliação	4,25	Satisfatório para Totalmente Satisfatório
Média geral deste questionário	4,33	Satisfatório para Totalmente Satisfatório

**Gráfico 64 - AVALIAÇÃO DO DESEMPENHO DOCENTE
- HISTÓRIA - GUARAPUAVA**

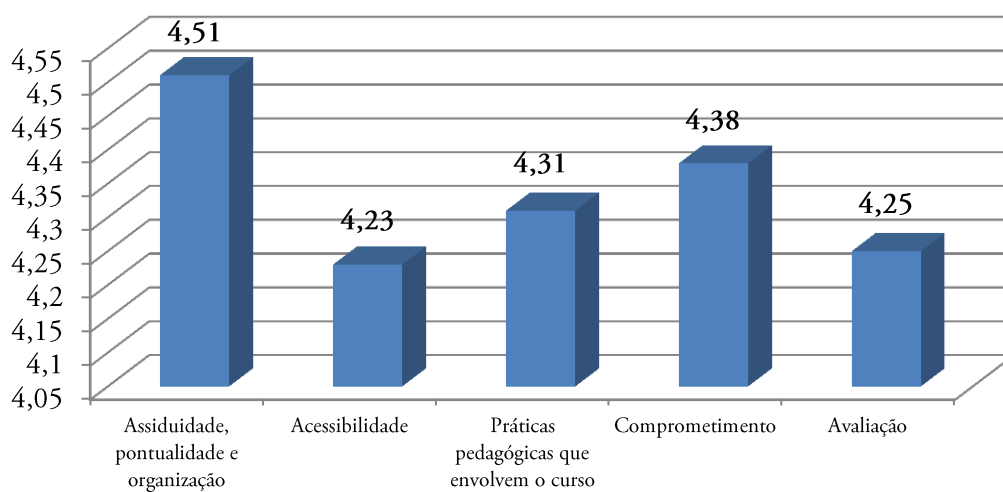


Tabela 45 – Conceitos de Satisfação por Indicadores – Avaliação do Desempenho da Oferta de Curso – História – Guarapuava – Discentes

AVALIAÇÃO DO DESEMPENHO DA OFERTA DE CURSO – HISTÓRIA – GUARAPUAVA DISCENTES		
INDICADOR DE DESEMPENHO	Valor	Conceito
Organização didático-pedagógica	3,59	Satisfatório
Administração acadêmica	4,29	Satisfatório para Totalmente Satisfatório
Infraestrutura física	3,87	Satisfatório para Totalmente Satisfatório
Infraestrutura funcional e operacional	3,5	Satisfatório
Média geral deste questionário	3,7	Satisfatório

Gráfico 65 - AVALIAÇÃO DO DESEMPENHO DA OFERTA DE CURSO - HISTÓRIA - GUARAPUAVA - DISCENTES

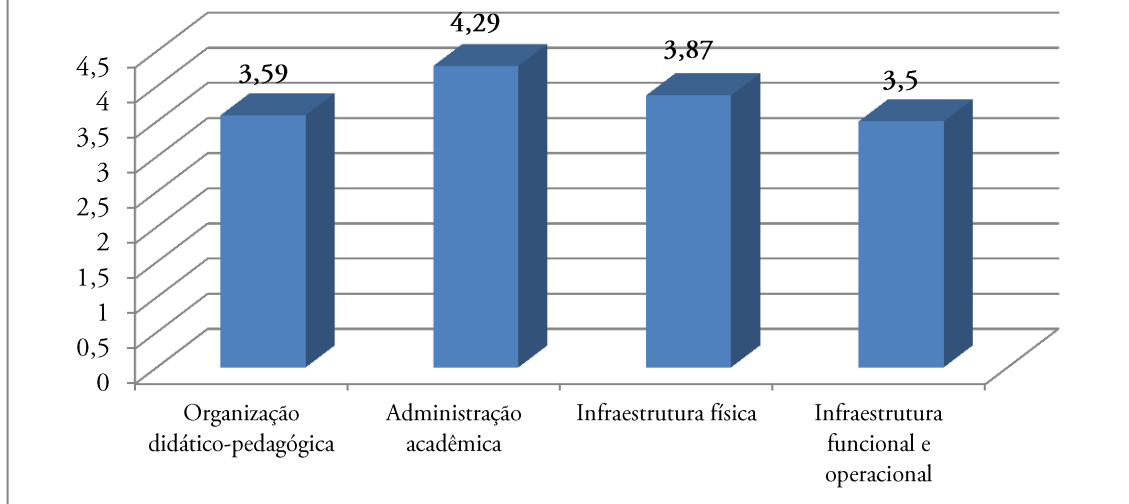
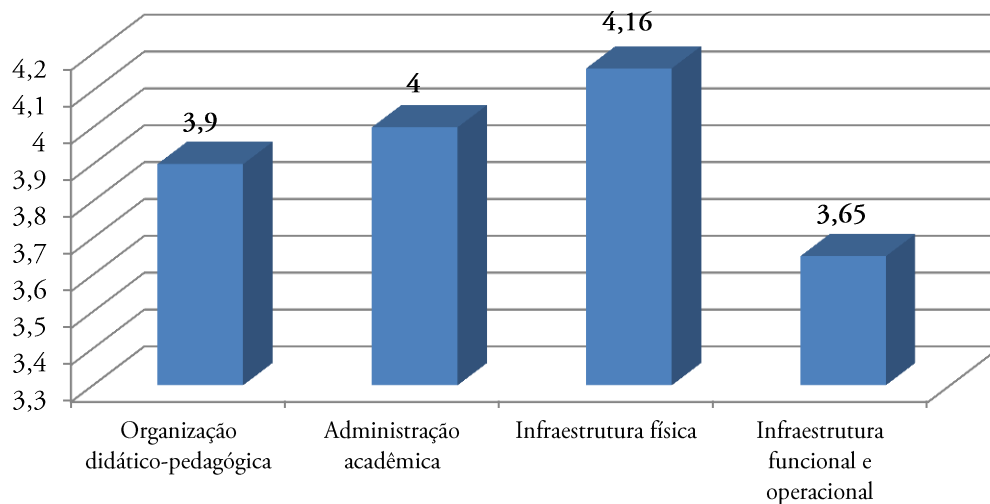


Tabela 46 – Conceitos de Satisfação por Indicadores – Avaliação do Desempenho da Oferta de Curso – História – Guarapuava – Docentes

AVALIAÇÃO DO DESEMPENHO DA OFERTA DE CURSO – HISTÓRIA – GUARAPUAVA DOCENTES		
INDICADOR DE DESEMPENHO	Valor	Conceito
Organização didático-pedagógica	3,9	Satisfatório para Totalmente Satisfatório
Administração acadêmica	4	Satisfatório para Totalmente Satisfatório
Infraestrutura física	4,16	Satisfatório para Totalmente Satisfatório
Infraestrutura funcional e operacional	3,65	Satisfatório
Média geral deste questionário	3,93	Satisfatório para Totalmente Satisfatório

Gráfico 66 - AVALIAÇÃO DO DESEMPENHO DA OFERTA DE CURSO - HISTÓRIA - GUARAPUAVA - DOCENTES



1.2.4.1. Resumo Avaliativo – DEHIS/G

O Curso de História, ofertado na cidade de Guarapuava (DEHIS/G) teve uma baixa participação de seus agentes avaliadores, atingindo 16,7% de média de questionários respondidos, o que impossibilita uma análise mais apurada sobre a oferta do curso. Ainda, apesar da baixa adesão, é importante ressaltar que o percentual de satisfação percebido foi de 72%.

Os relatórios avaliativos individualizados por tipo de questionário e agregados do procedimento avaliativo são disponibilizados ao Departamento Pedagógico e NDE afeto ao curso.

**1.2.5. DELET-I/G – Curso de Letras – Inglês e Literaturas da Língua Inglesa
– Guarapuava**

Tabela 47 – Legenda das siglas dos questionários aplicados ao curso

Sigla	Descrição
2017-ADDI-0201DELET-I/G	Avaliação do Desempenho Discente
2017-ADDO-0102DELET-I/G	Avaliação do Desempenho Docente
2017-ADOC-0108DELET-I/G	Avaliação do Desempenho da Oferta do Curso - Discente
2017-ADOC-0208DELET-I/G	Avaliação do Desempenho da Oferta do Curso - Docente
2017-ADOC-0908DELET-I/G	Avaliação do Desempenho da Oferta do Curso - Chefia de Departamento

Tabela 48 – Percentual de participação por questionário distribuído

Questionário	Total Distribuídos	Total Respondidos	% Participação
2017-ADDI-0201DELET-I/G	36	10	27,78%
2017-ADDO-0102DELET-I/G	762	83	10,89%
2017-ADOC-0108DELET-I/G	107	15	14,02%
2017-ADOC-0208DELET-I/G	17	3	17,65%
2017-ADOC-0908DELET-I/G	2	0	0%

Tabela 49 – Percentual de Satisfação – Questionário 2017-ADDI-DELET-I/G

AVALIAÇÃO DO DESEMPENHO DISCENTE – LETRAS INGLÊS – GUARAPUAVA	
INDICADOR DE DESEMPENHO	Valor
Assiduidade e horários	66,67%
Acessibilidade e postura ativa	60,00%
Práticas pedagógicas que envolvem o curso	83,33%
Comprometimento	85,00%
Processo avaliativo	96,67%
Participação científica	47,50%
Aproveitamento	70,00%
Média geral deste questionário	73,75%

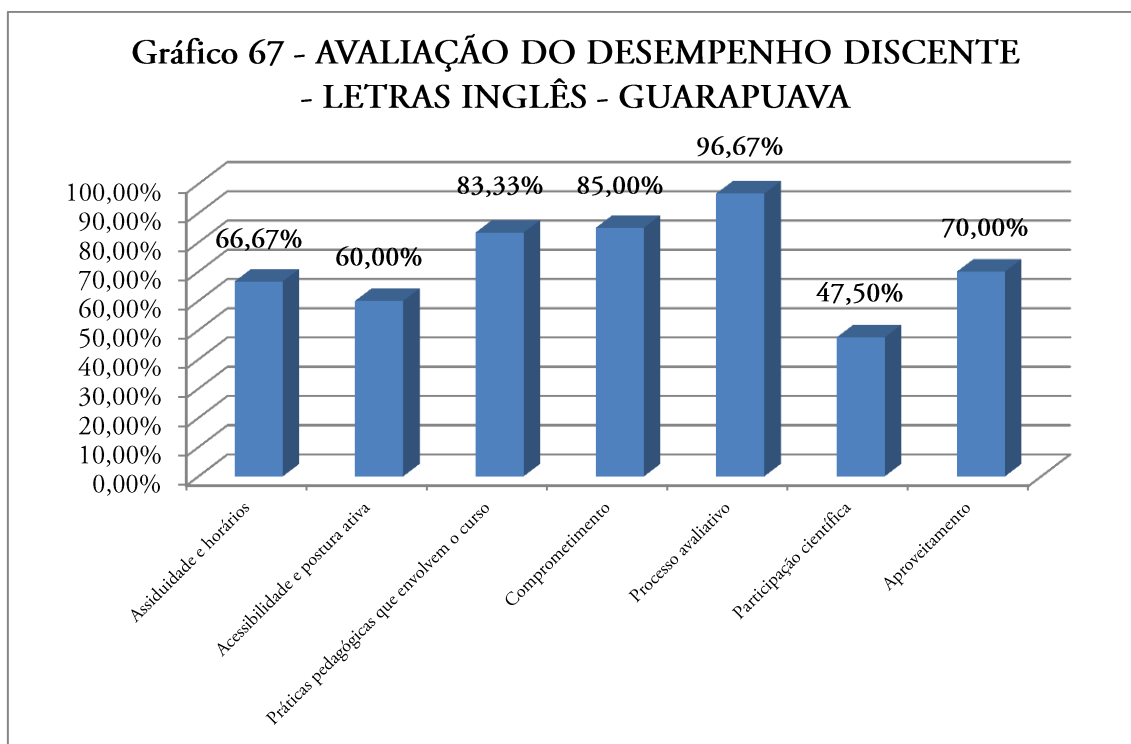


Tabela 50 – Percentual de Satisfação – Questionário 2017-ADDO-DELET-I/G

AVALIAÇÃO DO DESEMPENHO DOCENTE – LETRAS INGLÊS – GUARAPUAVA	
INDICADOR DE DESEMPENHO	Valor
Assiduidade, pontualidade e organização	93,67%
Acessibilidade	85,24%
Práticas pedagógicas que envolvem o curso	87,47%
Avaliação	90,36%
Média geral deste questionário	88,55%

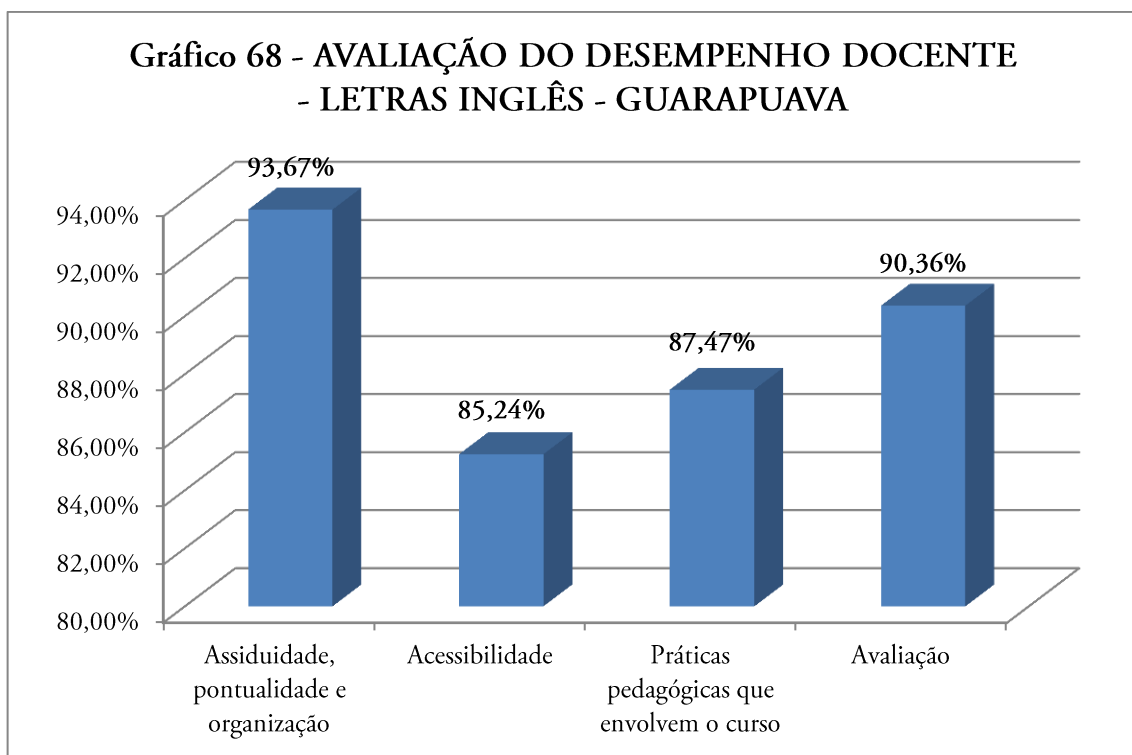


Tabela 51 – Percentual de Satisfação – Questionário 2017-ADOC-DI-DELET-I/G

AVALIAÇÃO DO DESEMPENHO DA OFERTA DE CURSO – LETRAS INGLÊS – GUARAPUAVA – DISCENTES	
INDICADOR DE DESEMPENHO	Valor
Organização didático-pedagógica	83,33%
Desempenho docente	93,33%
Administração acadêmica	56,67%
Infraestrutura física	66,67%
Infraestrutura funcional e operacional	66,67%
Média geral deste questionário	71,11%

Gráfico 69 - AVALIAÇÃO DO DESEMPENHO DA OFERTA DE CURSO - LETRAS INGLÊS - GUARAPUAVA - DISCENTES

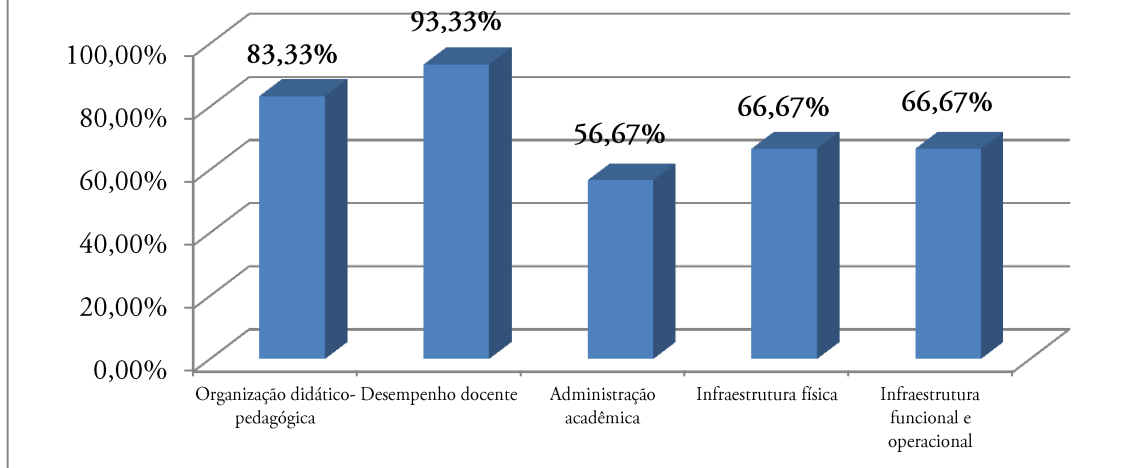


Tabela 52 – Percentual de Satisfação – Questionário 2017-ADOC-DO-DELET-I/G

AVALIAÇÃO DO DESEMPENHO DA OFERTA DE CURSO – LETRAS INGLÊS – GUARAPUAVA – DOCENTES	
INDICADOR DE DESEMPENHO	Valor
Organização didático-pedagógica	100,00%
Desempenho discente	83,33%
Administração acadêmica	100,00%
Infraestrutura física	66,67%
Infraestrutura funcional e operacional	66,67%
Média geral deste questionário	83,33%

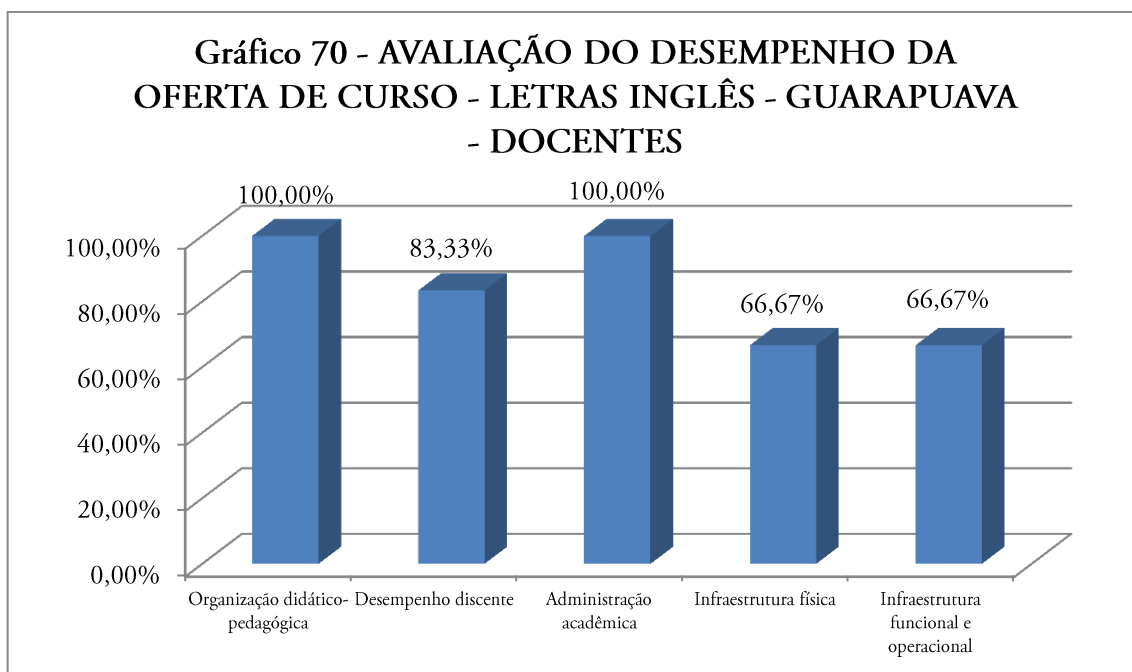


Tabela 53 – Conceitos de Satisfação por Indicadores – Avaliação do Desempenho Discente

AVALIAÇÃO DO DESEMPENHO DISCENTE – LETRAS INGLÊS – GUARAPUAVA		
INDICADOR DE DESEMPENHO	Valor	Conceito
Assiduidade e horários	3,63	Satisfatório
Acessibilidade e postura ativa	3,53	Satisfatório
Práticas pedagógicas que envolvem o curso	4,23	Satisfatório para Totalmente Satisfatório
Comprometimento	4,37	Satisfatório para Totalmente Satisfatório
Processo avaliativo	4,63	Totalmente Satisfatório
Participação científica	2,72	Regular
Aproveitamento	4	Satisfatório para Totalmente Satisfatório
Média geral deste questionário	3,88	Satisfatório para Totalmente Satisfatório

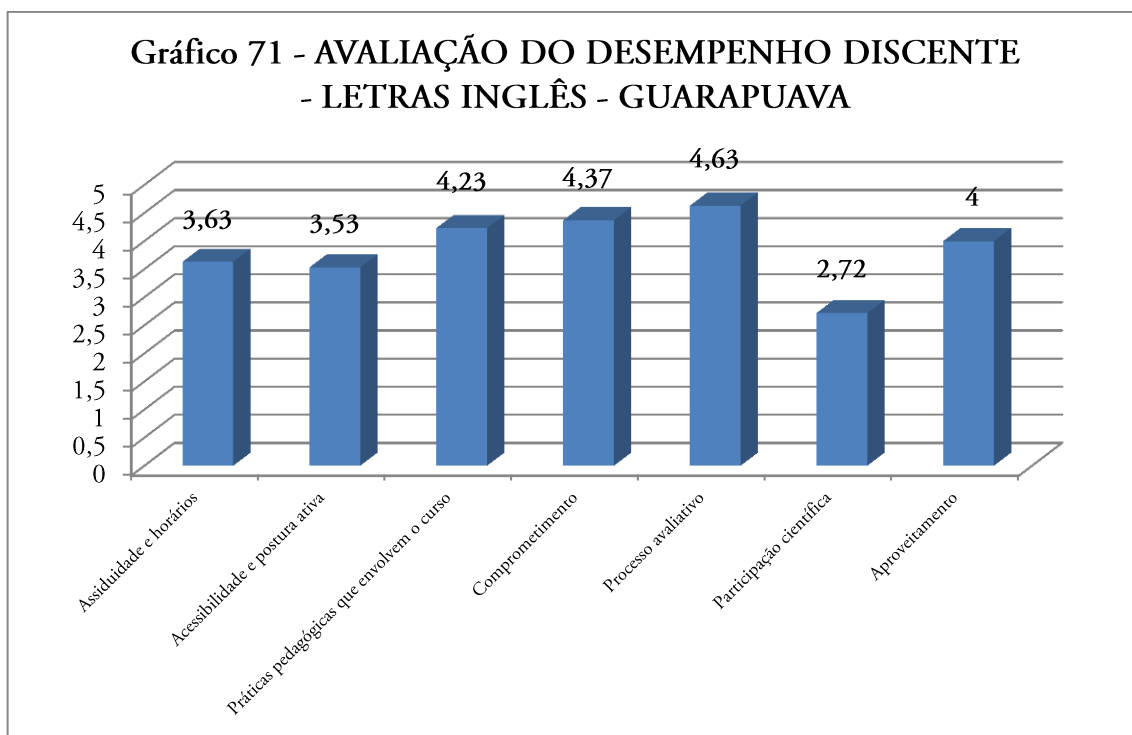


Tabela 54 – Conceitos de Satisfação por Indicadores – Avaliação do Desempenho Docente

AVALIAÇÃO DO DESEMPENHO DOCENTE – LETRAS INGLÊS – GUARAPUAVA		
INDICADOR DE DESEMPENHO	Valor	Conceito
Assiduidade, pontualidade e organização	4,74	Totalmente Satisfatório
Acessibilidade	4,33	Satisfatório para Totalmente Satisfatório
Práticas pedagógicas que envolvem o curso	4,48	Totalmente Satisfatório
Avaliação	4,54	Totalmente Satisfatório
Média geral deste questionário	4,51	Totalmente Satisfatório

**Gráfico 72 - AVALIAÇÃO DO DESEMPENHO DOCENTE
- LETRAS INGLÊS - GUARAPUAVA**

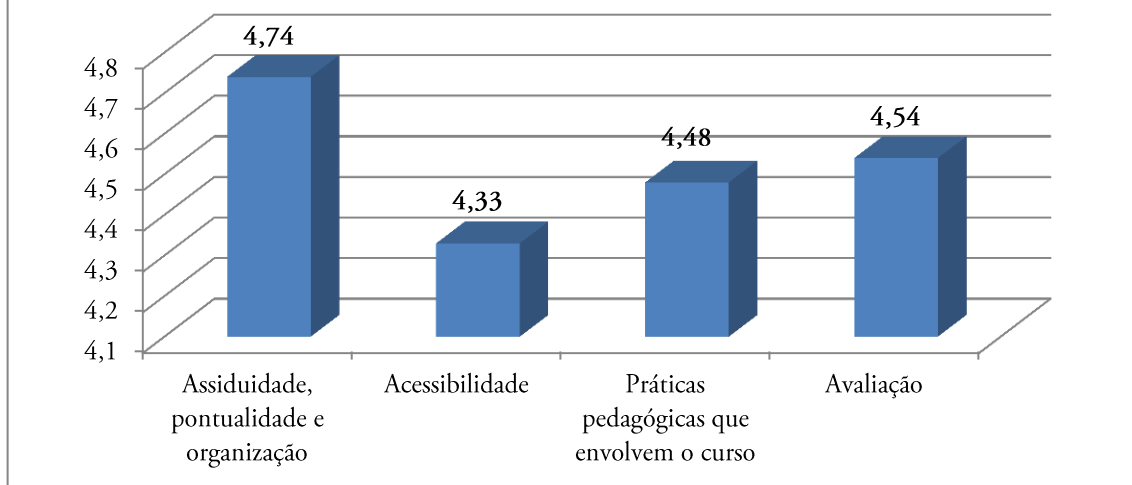


Tabela 55 – Conceitos de Satisfação por Indicadores – Avaliação do Desempenho da Oferta de Curso – Letras Inglês – Guarapuava – Discentes

AVALIAÇÃO DO DESEMPENHO DA OFERTA DE CURSO – LETRAS INGLÊS GUARAPUAVA – DISCENTES		
INDICADOR DE DESEMPENHO	Valor	Conceito
Organização didático-pedagógica	4,2	Satisfatório para Totalmente Satisfatório
Desempenho docente	4,47	Totalmente Satisfatório
Administração acadêmica	3,4	Satisfatório
Infraestrutura física	3,7	Satisfatório
Infraestrutura funcional e operacional	3,9	Satisfatório para Totalmente Satisfatório
Média geral deste questionário	3,87	Satisfatório para Totalmente Satisfatório

Gráfico 73 - AVALIAÇÃO DO DESEMPENHO DA OFERTA DE CURSO - LETRAS INGLÊS - GUARAPUAVA - DISCENTES

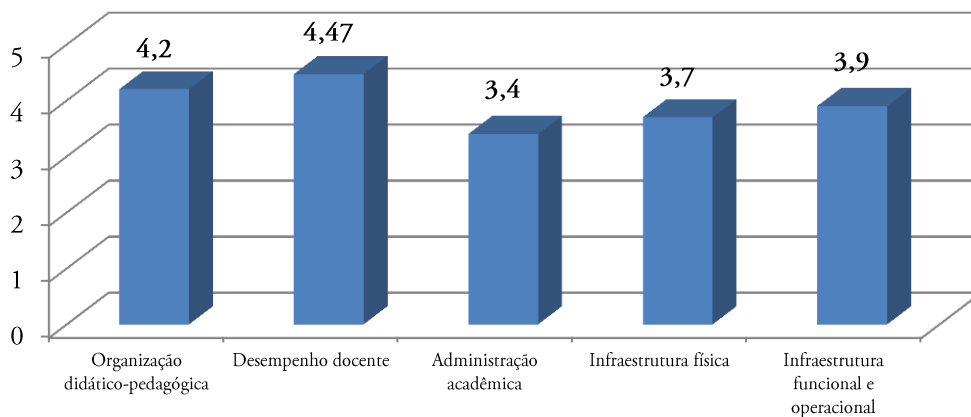
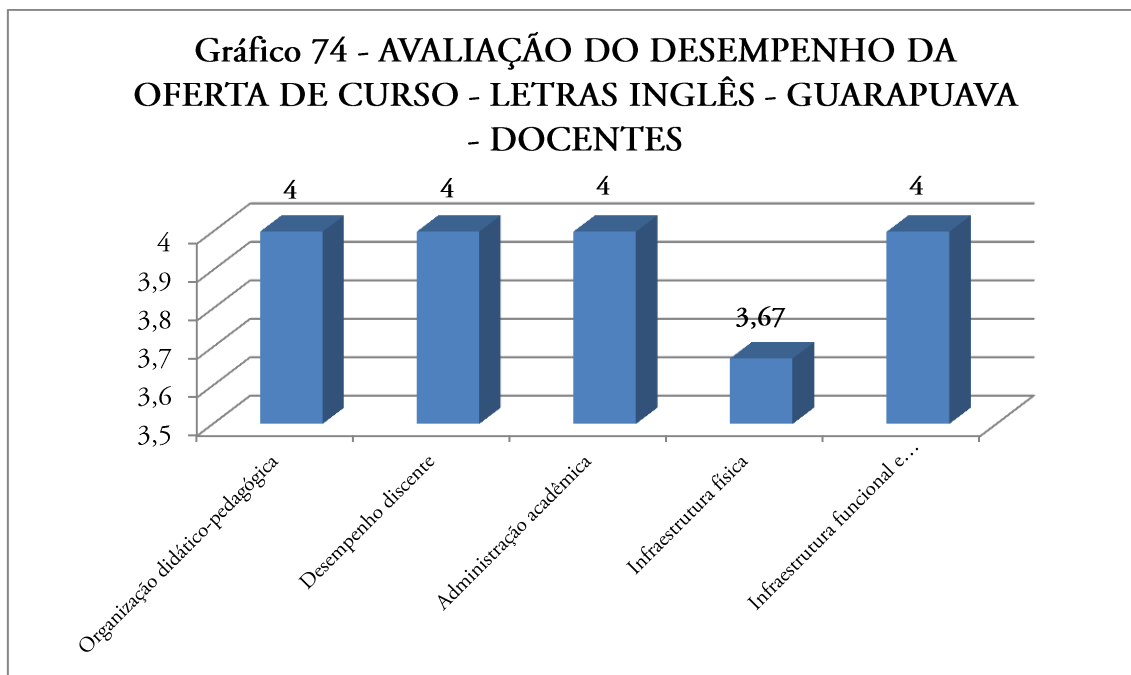


Tabela 56 – Conceitos de Satisfação por Indicadores – Avaliação do Desempenho da Oferta de Curso – Letras Inglês – Guarapuava – Docentes

AVALIAÇÃO DO DESEMPENHO DA OFERTA DE CURSO – LETRAS INGLÊS GUARAPUAVA – DOCENTES		
INDICADOR DE DESEMPENHO	Valor	Conceito
Organização didático-pedagógica	4	Satisfatório para Totalmente Satisfatório
Desempenho discente	4	Satisfatório para Totalmente Satisfatório
Administração acadêmica	4	Satisfatório para Totalmente Satisfatório
Infraestrutura física	3,67	Satisfatório
Infraestrutura funcional e operacional	4	Satisfatório para Totalmente Satisfatório
Média geral deste questionário	3,93	Satisfatório



1.2.5.1 Resumo Avaliativo – DELET-I/G

O Curso de Letras – Inglês e Literaturas da Língua Inglesa, ofertado na cidade de Guarapuava (DELET-I/G) teve uma baixa participação de seus agentes avaliadores, atingindo 14,1% de média de questionários respondidos, o que impossibilita uma análise mais apurada sobre a oferta do curso. Ainda, apesar da baixa adesão, é importante ressaltar que o percentual de satisfação percebido foi de 78,1%.

Os relatórios avaliativos individualizados por tipo de questionário e agregados do procedimento avaliativo são disponibilizados ao Departamento Pedagógico e NDE afeto ao curso.

1.2.6. DEPED/CH – Curso de Pedagogia – Docência e Gestão Educativa – Chopinzinho

Tabela 57 – Legenda das siglas dos questionários aplicados ao curso

Sigla	Descrição
2017-ADDI-0201DEPED/CH	Avaliação do Desempenho Discente
2017-ADDO-0102DEPED/CH	Avaliação do Desempenho Docente
2017-ADOC-0108DEPED/CH	Avaliação do Desempenho da Oferta do Curso - Discente
2017-ADOC-0208DEPED/CH	Avaliação do Desempenho da Oferta do Curso - Docente
2017-ADOC-0908DEPED/CH	Avaliação do Desempenho da Oferta do Curso - Chefia de Departamento

Tabela 58 – Percentual de participação por questionário distribuído

Questionário	Total Distribuídos	Total Respondidos	% Participação
2017-ADDI-0201DEPED/CH	38	9	23,68%
2017-ADDO-0102DEPED/CH	1136	138	12,15%
2017-ADOC-0108DEPED/CH	155	19	12,26%
2017-ADOC-0208DEPED/CH	20	2	10%
2017-ADOC-0908DEPED/CH	0	0	0%

Tabela 59 – Percentual de Satisfação – Questionário 2017-ADDI-DEPED/CH

AVALIAÇÃO DO DESEMPENHO DISCENTE – PEDAGOGIA – CHOPINZINHO	
INDICADOR DE DESEMPENHO	Valor
Assiduidade e horários	92,59%
Acessibilidade e postura ativa	84,44%
Práticas pedagógicas que envolvem o curso	90,28%
Comprometimento	92,59%
Processo avaliativo	92,59%
Participação científica	77,78%
Média geral deste questionário	88,89%

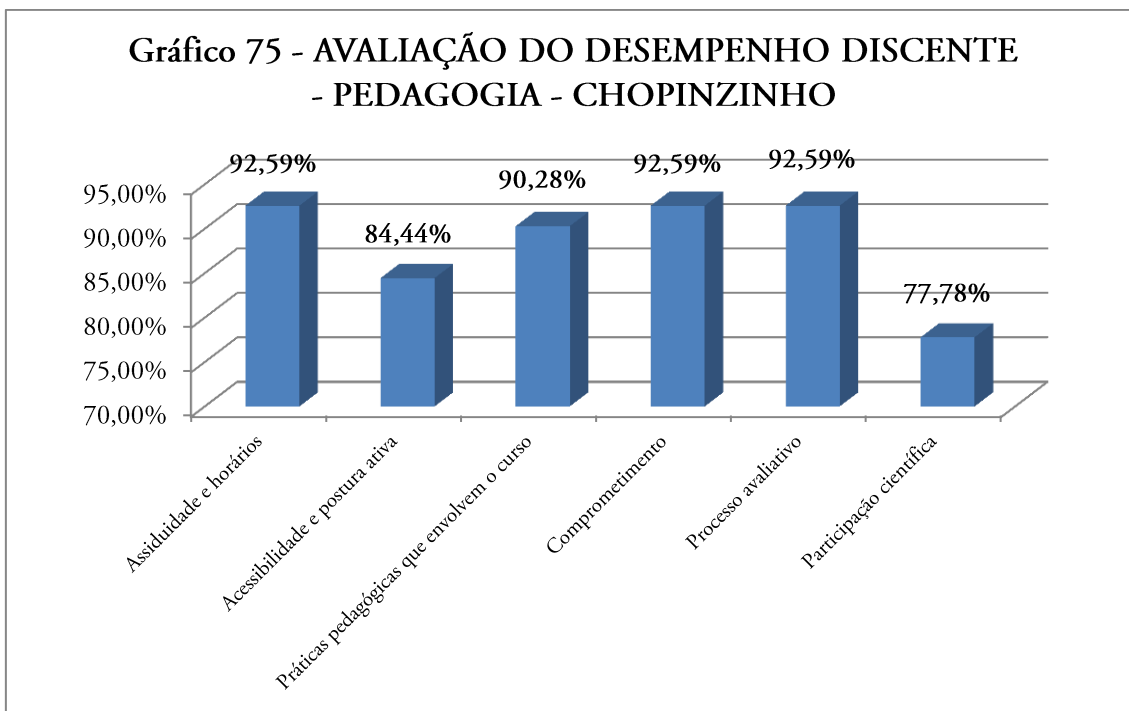


Tabela 60 – Percentual de Satisfação – Questionário 2017-ADDO-DEPED/CH

AVALIAÇÃO DO DESEMPENHO DOCENTE – PEDAGOGIA – CHOPINZINHO	
INDICADOR DE DESEMPENHO	Valor
Assiduidade, pontualidade e organização	96,51%
Acessibilidade	97,32%
Práticas pedagógicas que envolvem o curso	95,95%
Comprometimento	97,30%
Avaliação	95,59%
Média geral deste questionário	96,38%

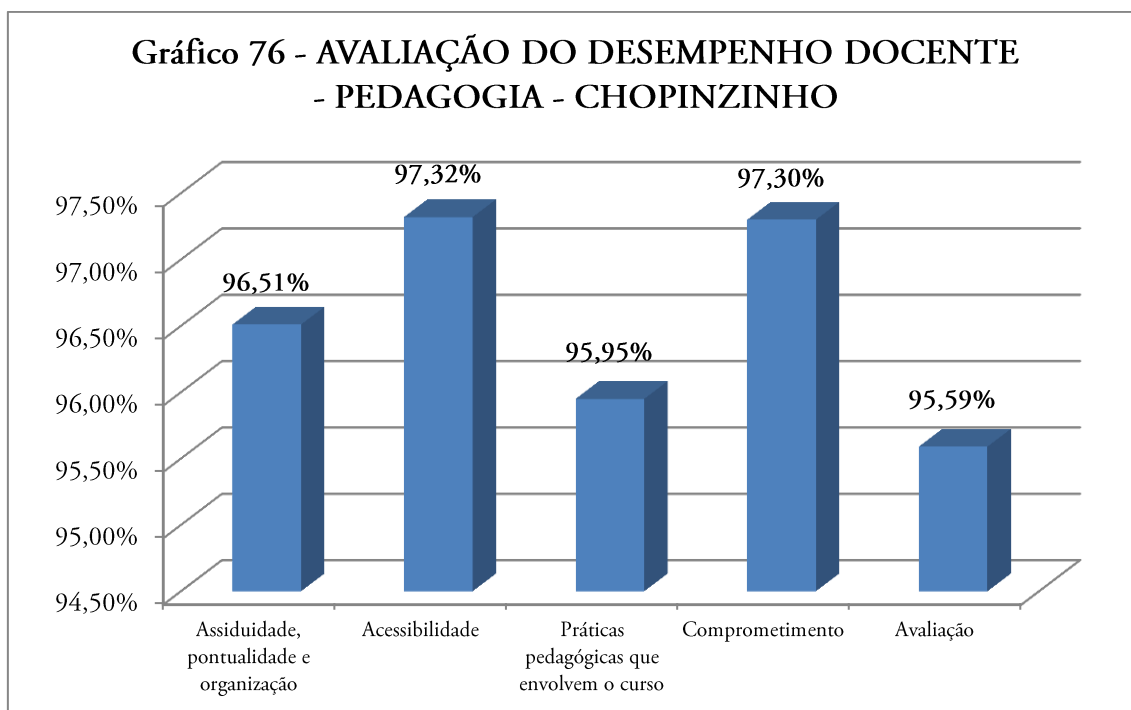


Tabela 61 – Percentual de Satisfação – Questionário 2017-ADOC-DI-DEPED/CH

AVALIAÇÃO DO DESEMPENHO DA OFERTA DE CURSO – PEDAGOGIA – CHOPINZINHO –DISCENTES	
INDICADOR DE DESEMPENHO	Valor
Organização didático-pedagógica	100,00%
Administração acadêmica	81,58%
Infraestrutura física	39,47%
Infraestrutura funcional e operacional	47,37%
Média geral deste questionário	67,11%

Gráfico 77 - AVALIAÇÃO DO DESEMPENHO DA OFERTA DE CURSO - PEDAGOGIA - CHOPINZINHO - DISCENTES

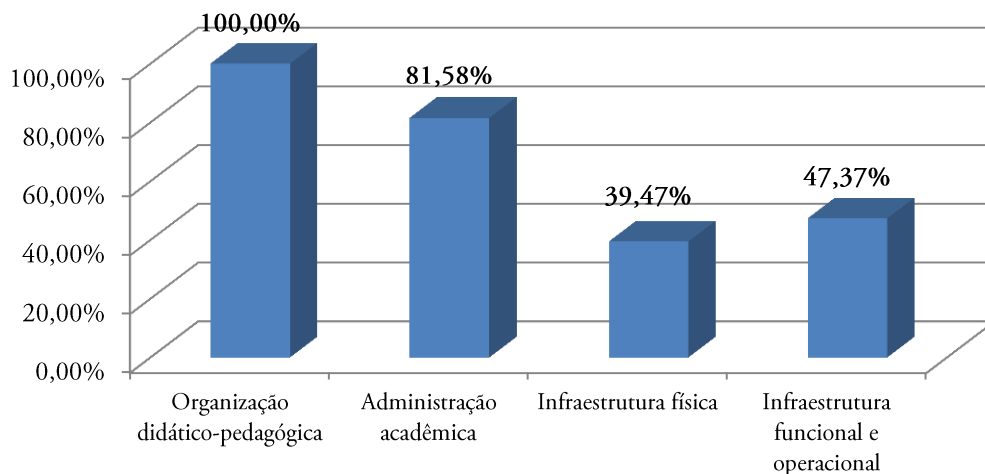


Tabela 62 – Percentual de Satisfação – Questionário 2017-ADOC-DO-DEPED/CH

AVALIAÇÃO DO DESEMPENHO DA OFERTA DE CURSO – PEDAGOGIA – CHOPINZINHO – DOCENTES	
INDICADOR DE DESEMPENHO	Valor
Organização didático-pedagógica	100,00%
Administração acadêmica	100,00%
Infraestrutura física	100,00%
Infraestrutura funcional e operacional	75,00%
Média geral deste questionário	93,75%

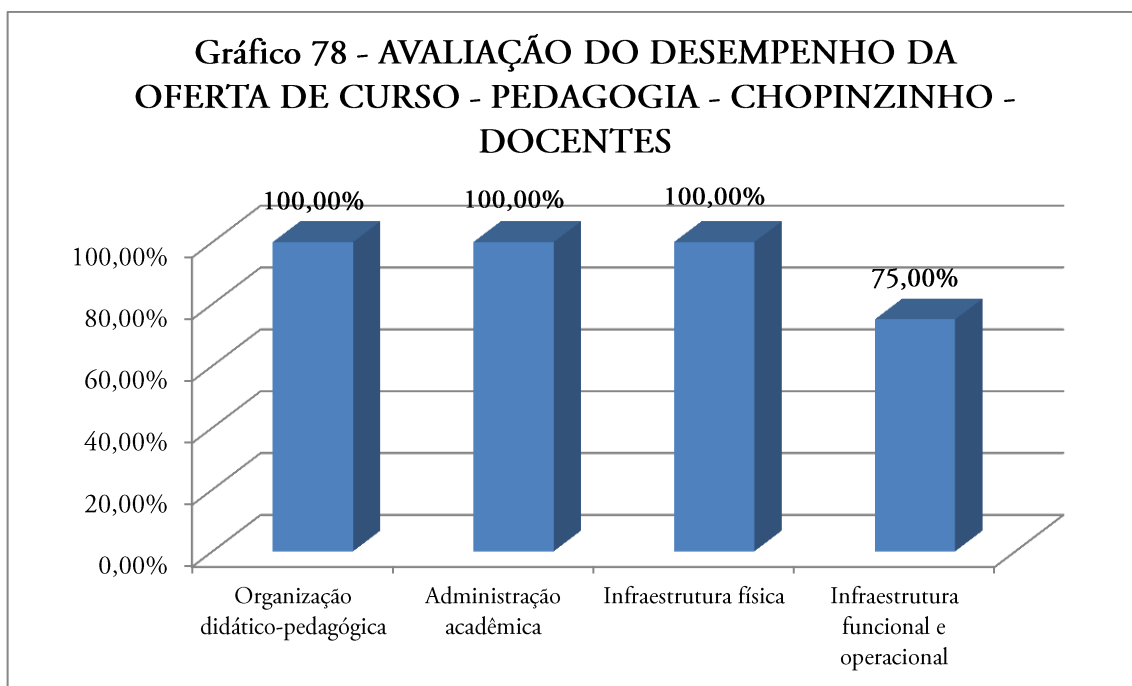


Tabela 63 – Conceitos de Satisfação por Indicadores – Avaliação do Desempenho Discente

AVALIAÇÃO DO DESEMPENHO DISCENTE – PEDAGOGIA – CHOPINZINHO		
INDICADOR DE DESEMPENHO	Valor	Conceito
Assiduidade e horários	4,3	Satisfatório para Totalmente Satisfatório
Acessibilidade e postura ativa	4,31	Satisfatório para Totalmente Satisfatório
Práticas pedagógicas que envolvem o curso	4,4	Satisfatório para Totalmente Satisfatório
Comprometimento	4,67	Totalmente Satisfatório
Processo avaliativo	4,63	Totalmente Satisfatório
Participação científica	4,17	Satisfatório para Totalmente Satisfatório
Média geral deste questionário	4,41	Satisfatório para Totalmente Satisfatório

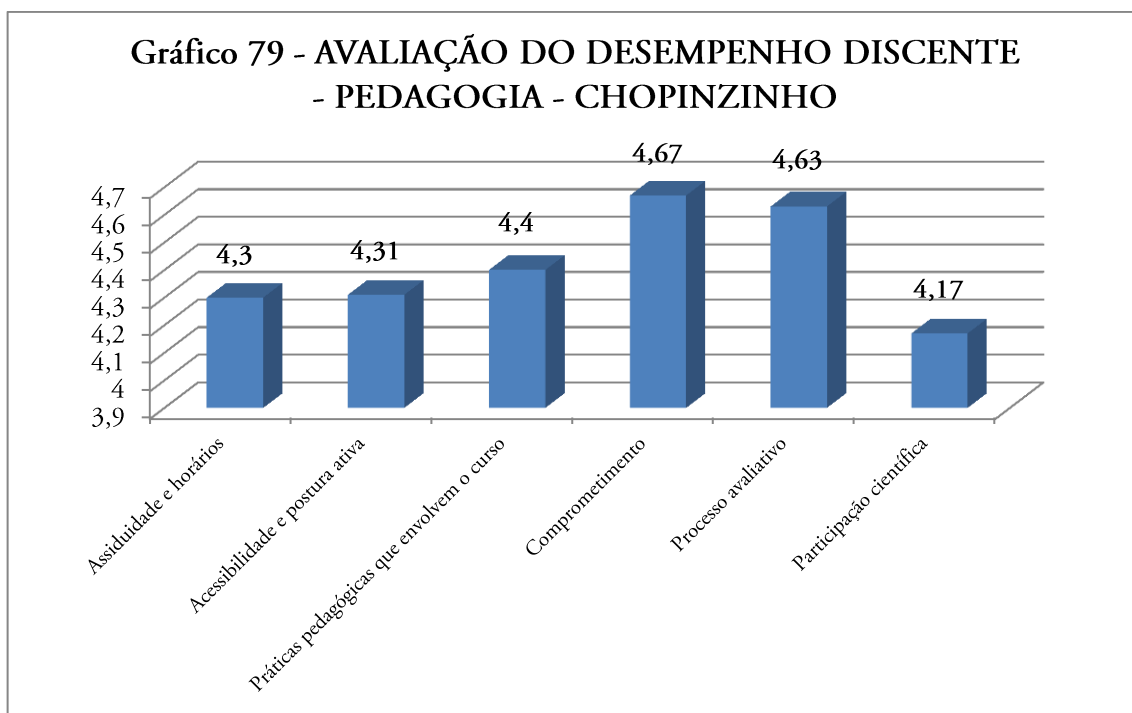


Tabela 64 – Conceitos de Satisfação por Indicadores – Avaliação do Desempenho Docente

AVALIAÇÃO DO DESEMPENHO DOCENTE – PEDAGOGIA – CHOPINZINHO		
INDICADOR DE DESEMPENHO	Valor	Conceito
Assiduidade, pontualidade e organização	4,82	Totalmente Satisfatório
Acessibilidade	4,88	Totalmente Satisfatório
Práticas pedagógicas que envolvem o curso	4,88	Totalmente Satisfatório
Comprometimento	4,87	Totalmente Satisfatório
Avaliação	4,79	Totalmente Satisfatório
Média geral deste questionário	4,83	Totalmente Satisfatório

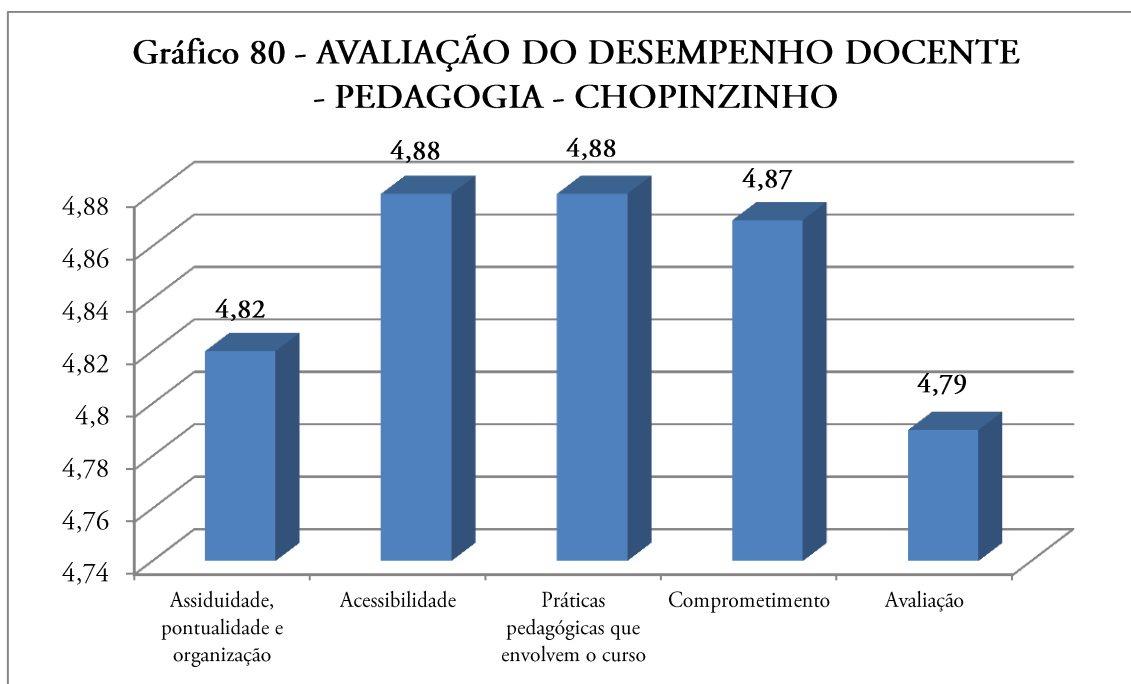


Tabela 65 – Conceitos de Satisfação por Indicadores – Avaliação do Desempenho da Oferta de Curso – Pedagogia – Chopinzinho – Discentes

AVALIAÇÃO DO DESEMPENHO DA OFERTA DE CURSO – PEDAGOGIA – CHOPINZINHO – DISCENTES		
INDICADOR DE DESEMPENHO	Valor	Conceito
Organização didático-pedagógica	4,55	Totalmente Satisfatório
Administração acadêmica	3,95	Satisfatório para Totalmente Satisfatório
Infraestrutura física	3,45	Satisfatório
Infraestrutura funcional e operacional	3,53	Satisfatório
Média geral deste questionário	3,87	Satisfatório para Totalmente Satisfatório

Gráfico 81 - AVALIAÇÃO DO DESEMPENHO DA OFERTA DE CURSO - PEDAGOGIA - CHOPINZINHO - DISCENTES

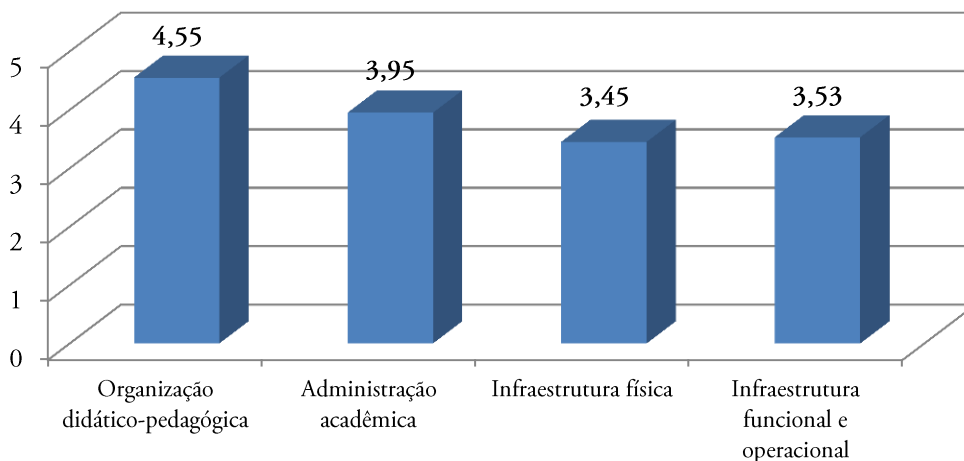
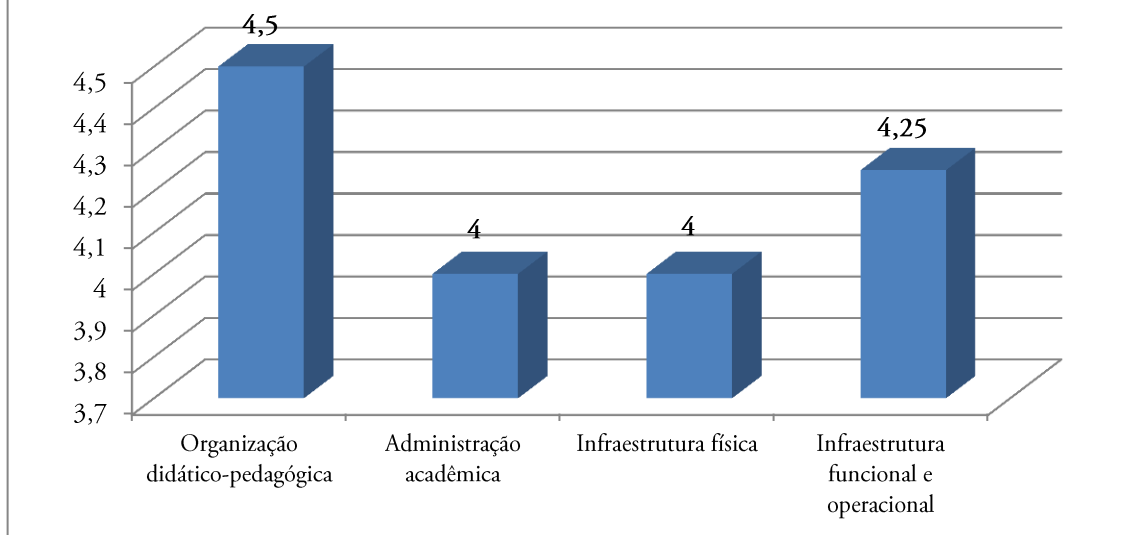


Tabela 66 – Conceitos de Satisfação por Indicadores – Avaliação do Desempenho da Oferta de Curso – Pedagogia – Chopinzinho – Docentes

AVALIAÇÃO DO DESEMPENHO DA OFERTA DE CURSO – PEDAGOGIA – CHOPINZINHO – DOCENTES		
INDICADOR DE DESEMPENHO	Valor	Conceito
Organização didático-pedagógica	4,5	Totalmente Satisfatório
Administração acadêmica	4	Satisfatório para Totalmente Satisfatório
Infraestrutura física	4	Satisfatório para Totalmente Satisfatório
Infraestrutura funcional e operacional	4,25	Satisfatório para Totalmente Satisfatório
Média geral deste questionário	4,19	Satisfatório para Totalmente Satisfatório

Gráfico 82 - AVALIAÇÃO DO DESEMPENHO DA OFERTA DE CURSO - PEDAGOGIA - CHOPINZINHO - DOCENTES



1.2.6.1. Resumo Avaliativo – DEPED/CH

O Curso de Pedagogia – Docência e Gestão Educacional, ofertado na cidade de Chopinzinho (DEPED/CH) teve uma baixa participação de seus agentes avaliadores, atingindo 9,61% de média de questionários respondidos, o que impossibilita uma análise mais apurada sobre a oferta do curso. Ainda, apesar da baixa adesão, é importante ressaltar que o percentual de satisfação percebido foi de 78,1%.

Os relatórios avaliativos individualizados por tipo de questionário e agregados do procedimento avaliativo são disponibilizados ao Departamento Pedagógico e NDE afeto ao curso.

1.2.7. DEPED/LS – Curso de Pedagogia – Docência e Gestão Educacional –
Laranjeiras do Sul

Tabela 67 – Legenda das siglas dos questionários aplicados ao curso

Sigla	Descrição
2017-ADDI-0201DEPED/LS	Avaliação do Desempenho Discente
2017-ADDO-0102DEPED/LS	Avaliação do Desempenho Docente
2017-ADOC-0108DEPED/LS	Avaliação do Desempenho da Oferta do Curso - Discente
2017-ADOC-0208DEPED/LS	Avaliação do Desempenho da Oferta do Curso - Docente
2017-ADOC-0908DEPED/LS	Avaliação do Desempenho da Oferta do Curso - Chefia de Departamento

Tabela 68 – Percentual de participação por questionário distribuído

Questionário	Total Distribuídos	Total Respondidos	% Participação
2017-ADDI-0201DEPED/LS	35	8	22,86%
2017-ADDO-0102DEPED/LS	961	189	19,67%
2017-ADOC-0108DEPED/LS	122	25	20,49%
2017-ADOC-0208DEPED/LS	20	2	10%
2017-ADOC-0908DEPED/LS	2	0	0%

Tabela 69 – Percentual de Satisfação – Questionário 2017-ADDI-DEPED/LS

AVALIAÇÃO DO DESEMPENHO DISCENTE – PEDAGOGIA – LARANJEIRAS DO SUL	
INDICADOR DE DESEMPENHO	Valor
Assiduidade e horários	79,17%
Acessibilidade e postura ativa	62,50%
Práticas pedagógicas que envolvem o curso	60,94%
Comprometimento	83,33%
Processo avaliativo	100,00%
Participação científica	37,50%
Média geral deste questionário	69,27%

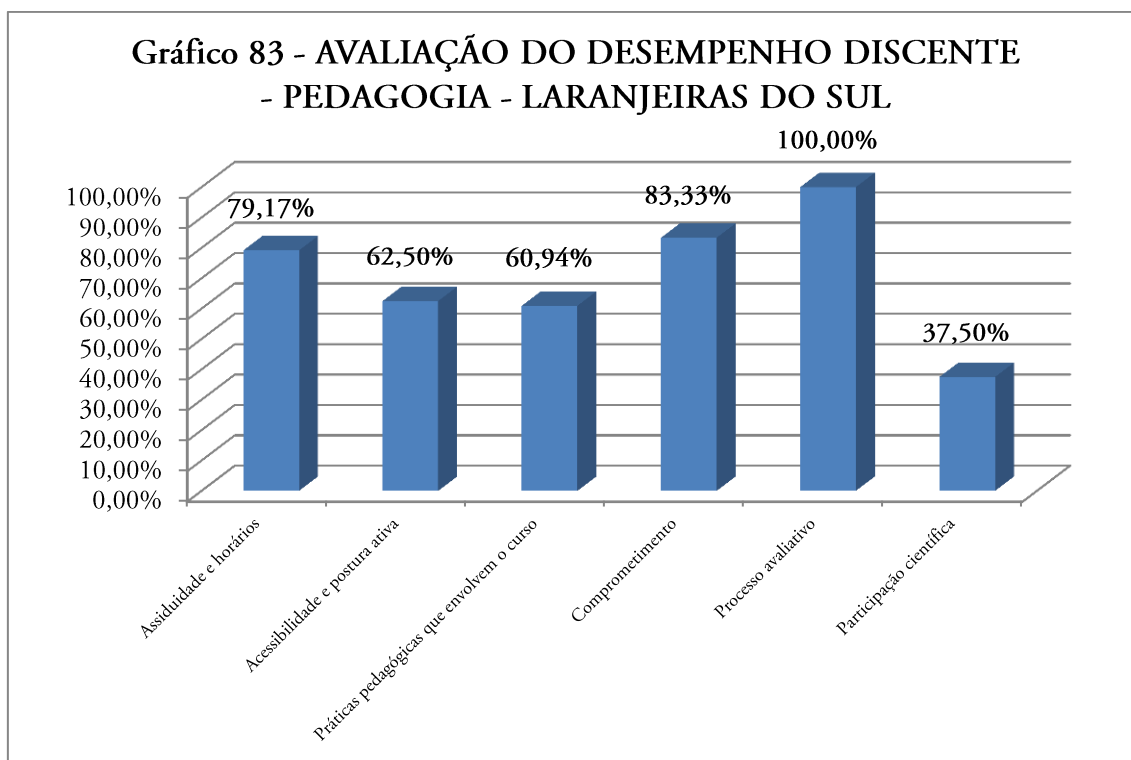


Tabela 70 – Percentual de Satisfação – Questionário 2017-ADDO-DEPED/LS

AVALIAÇÃO DO DESEMPENHO DOCENTE – PEDAGOGIA – LARANJEIRAS DO SUL	
INDICADOR DE DESEMPENHO	Valor
Assiduidade, pontualidade e organização	96,72%
Acessibilidade	98,24%
Práticas pedagógicas que envolvem o curso	96,92%
Comprometimento	97,88%
Avaliação	95,77%
Média geral deste questionário	97,07%

**Gráfico 84 - AVALIAÇÃO DO DESEMPENHO DOCENTE
- PEDAGOGIA - LARANJEIRAS DO SUL**

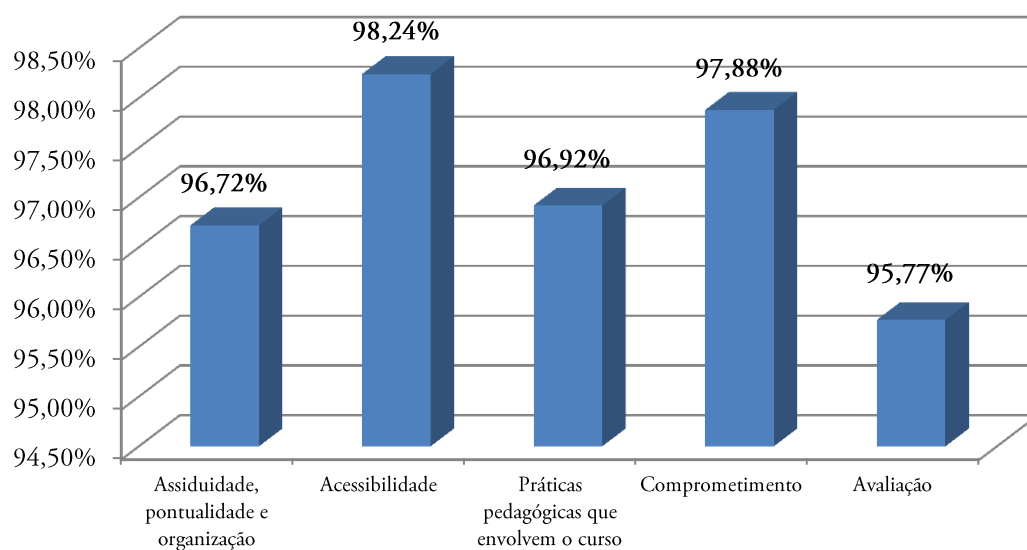


Tabela 71 – Percentual de Satisfação – Questionário 2017-ADOC-DI-DEPED/LS

AVALIAÇÃO DO DESEMPENHO DA OFERTA DE CURSO – PEDAGOGIA – LARANJEIRAS DO SUL – DISCENTES	
INDICADOR DE DESEMPENHO	Valor
Organização didático-pedagógica	92,00%
Administração acadêmica	74,00%
Infraestrutura física	56,00%
Infraestrutura funcional e operacional	34,00%
Média geral deste questionário	64,00%

Gráfico 85 - AVALIAÇÃO DO DESEMPENHO DA OFERTA DE CURSO - PEDAGOGIA - LARANJEIRAS DO SUL - DISCENTES

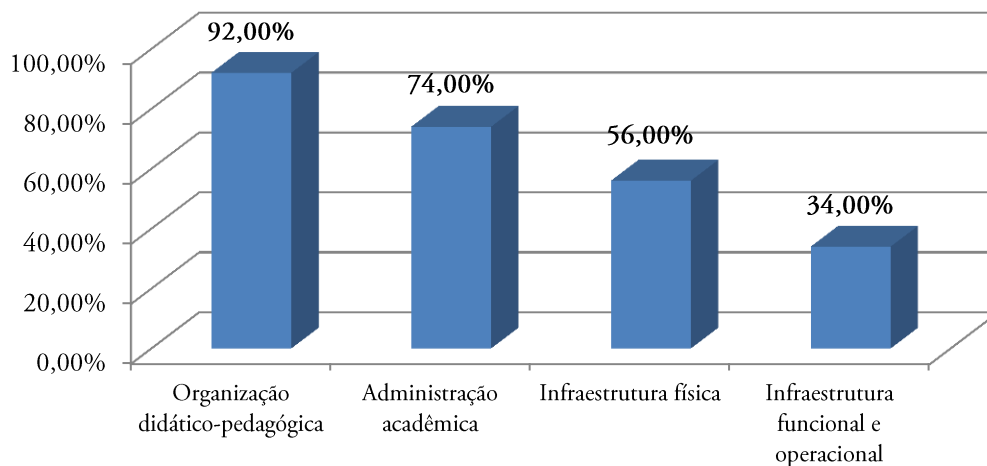


Tabela 72 – Percentual de Satisfação – Questionário 2017-ADOC-DO-DEPED/LS

AVALIAÇÃO DO DESEMPENHO DA OFERTA DE CURSO – PEDAGOGIA LARANJEIRAS DO SUL – DOCENTES	
INDICADOR DE DESEMPENHO	Valor
Organização didático-pedagógica	100,00%
Administração acadêmica	100,00%
Infraestrutura física	50,00%
Infraestrutura funcional e operacional	25,00%
Média geral deste questionário	68,75%

Gráfico 86 - AVALIAÇÃO DO DESEMPENHO DA OFERTA DE CURSO - PEDAGOGIA - LARANJEIRAS DO SUL - DOCENTES

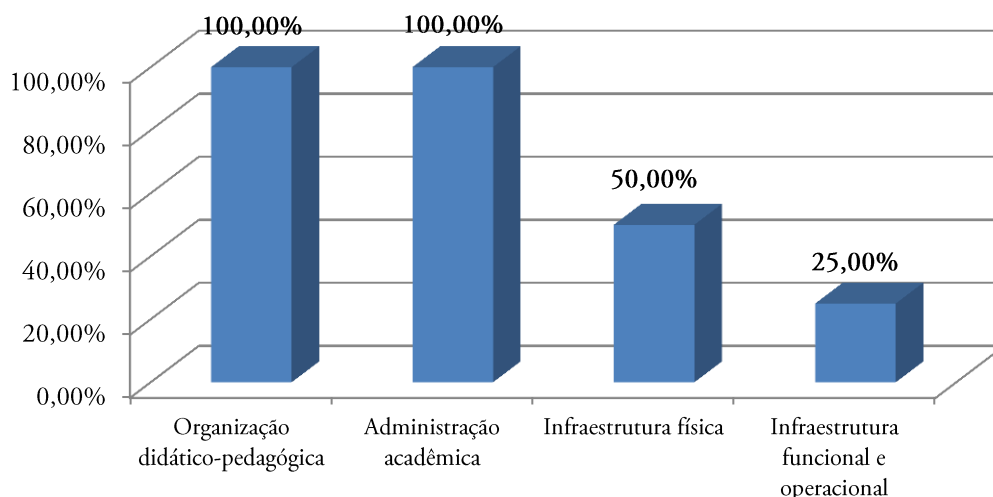


Tabela 73 – Conceitos de Satisfação por Indicadores – Avaliação do Desempenho Discente

AVALIAÇÃO DO DESEMPENHO DISCENTE – PEDAGOGIA – LARANJEIRAS DO SUL		
INDICADOR DE DESEMPENHO	Valor	Conceito
Assiduidade e horários	3,83	Satisfatório
Acessibilidade e postura ativa	3,57	Satisfatório
Práticas pedagógicas que envolvem o curso	3,72	Satisfatório
Comprometimento	4,08	Satisfatório para Totalmente Satisfatório
Processo avaliativo	4,5	Satisfatório para Totalmente Satisfatório
Participação científica	2,94	Regular para Satisfatório
Média geral deste questionário	3,78	Satisfatório

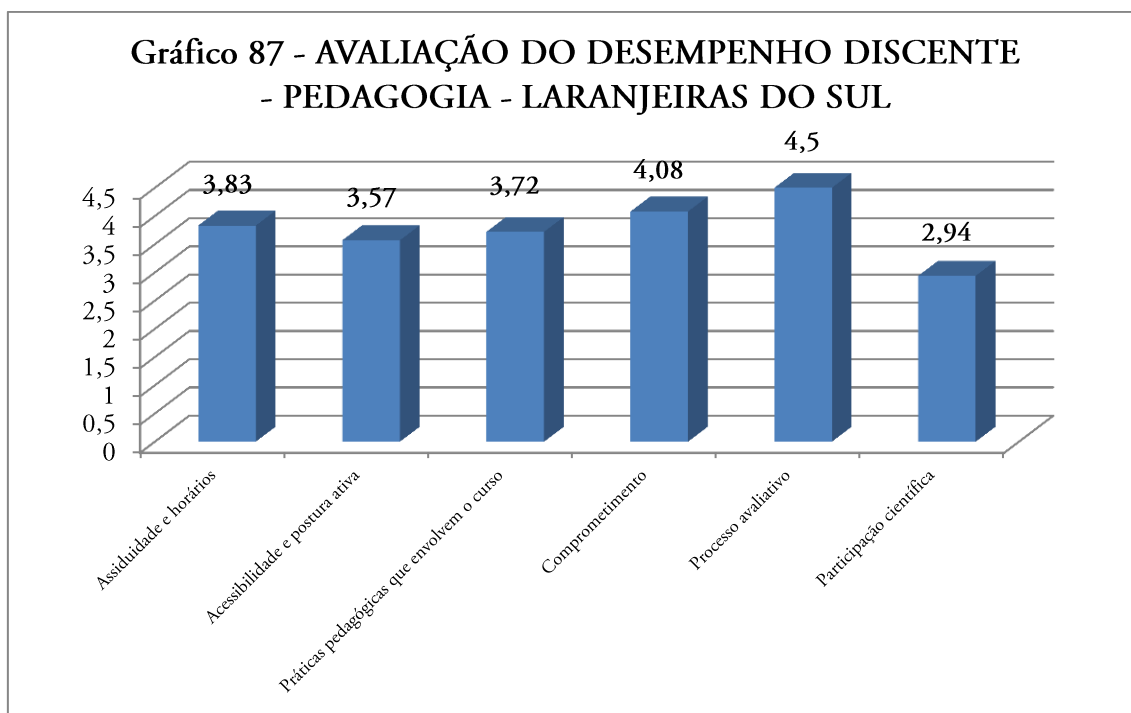


Tabela 74 – Conceitos de Satisfação por Indicadores – Avaliação do Desempenho Docente

AVALIAÇÃO DO DESEMPENHO DOCENTE – PEDAGOGIA – LARANJEIRAS DO SUL		
INDICADOR DE DESEMPENHO	Valor	Conceito
Assiduidade, pontualidade e organização	4,86	Totalmente Satisfatório
Acessibilidade	4,91	Totalmente Satisfatório
Práticas pedagógicas que envolvem o curso	4,85	Totalmente Satisfatório
Comprometimento	4,89	Totalmente Satisfatório
Avaliação	4,8	Totalmente Satisfatório
Média geral deste questionário	4,86	Totalmente Satisfatório

**Gráfico 88 - AVALIAÇÃO DO DESEMPENHO DOCENTE
- PEDAGOGIA - LARANJEIRAS DO SUL**

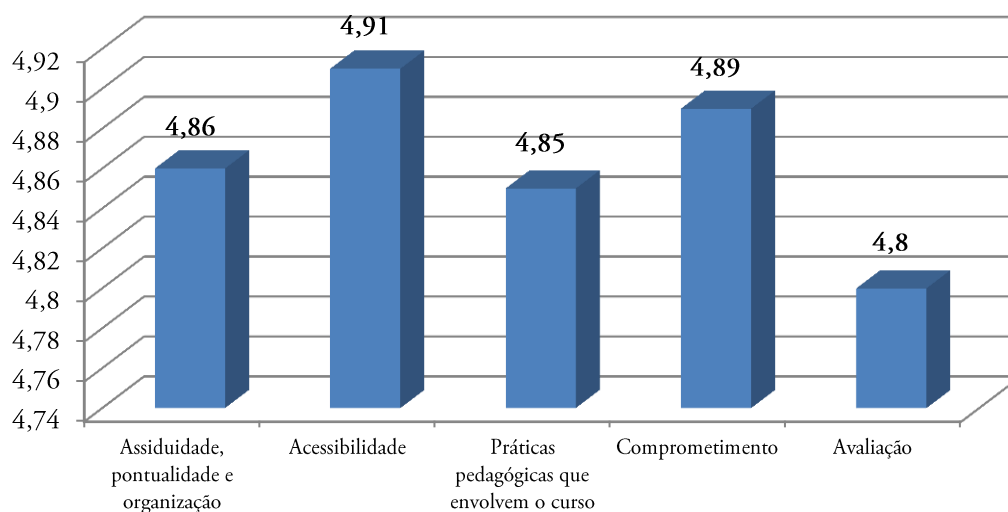


Tabela 75 – Conceitos de Satisfação por Indicadores – Avaliação do Desempenho da Oferta de Curso – Pedagogia – Laranjeiras do Sul – Discentes

AVALIAÇÃO DO DESEMPENHO DA OFERTA DE CURSO – PEDAGOGIA – LARANJEIRAS DO SUL – DISCENTES		
INDICADOR DE DESEMPENHO	Valor	Conceito
Organização didático-pedagógica	4,26	Satisfatório para Totalmente Satisfatório
Administração acadêmica	3,88	Satisfatório para Totalmente Satisfatório
Infraestrutura física	3,56	Satisfatório
Infraestrutura funcional e operacional	3,14	Regular para Satisfatório
Média geral deste questionário	3,71	Satisfatório

Gráfico 89 - AVALIAÇÃO DO DESEMPENHO DA OFERTA DE CURSO - PEDAGOGIA - LARANJEIRAS DO SUL - DISCENTES

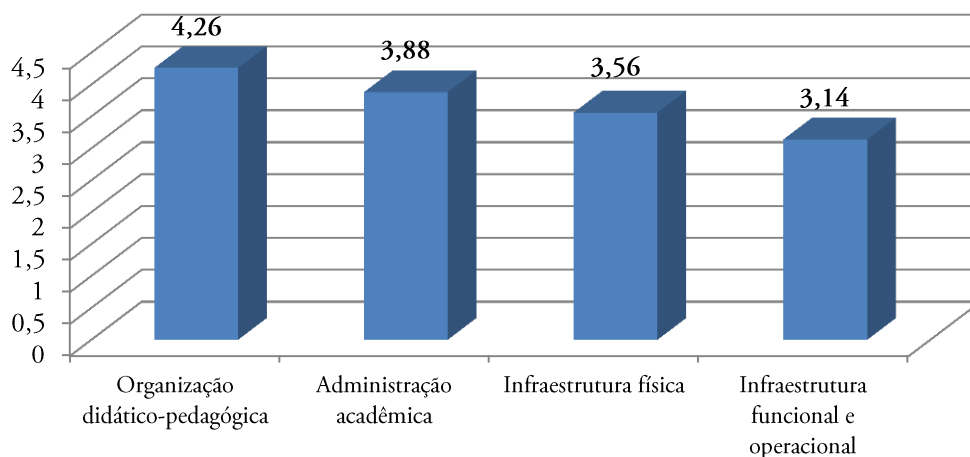
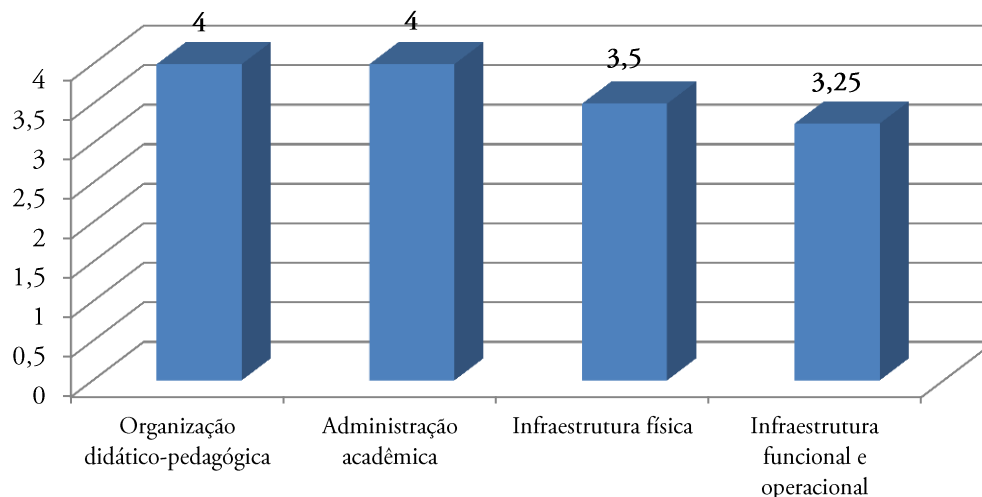


Tabela 76 – Conceitos de Satisfação por Indicadores – Avaliação do Desempenho da Oferta de Curso – Pedagogia – Laranjeiras do Sul – Docentes

AVALIAÇÃO DO DESEMPENHO DA OFERTA DE CURSO – PEDAGOGIA - LARANJEIRAS DO SUL – DOCENTES		
INDICADOR DE DESEMPENHO	Valor	Conceito
Organização didático-pedagógica	4	Satisfatório para Totalmente Satisfatório
Administração acadêmica	4	Satisfatório
Infraestrutura física	3,5	Satisfatório para Totalmente Satisfatório
Infraestrutura funcional e operacional	3,25	Satisfatório
Média geral deste questionário	3,69	Satisfatório

Gráfico 90 - AVALIAÇÃO DO DESEMPENHO DA OFERTA DE CURSO - PEDAGOGIA - LARANJEIRAS DO SUL - DOCENTES



1.2.7.1. Resumo Avaliativo – DEPED/LS

O Curso de Pedagogia – Docência e Gestão Educacional, ofertado na cidade de Laranjeiras do Sul (DEPED/LS) teve uma baixa participação de seus agentes avaliadores, atingindo 14,6% de média de questionários respondidos, o que impossibilita uma análise mais apurada sobre a oferta do curso. Ainda, apesar da baixa adesão, é importante ressaltar que o percentual de satisfação percebido foi de 74,77%.

Os relatórios avaliativos individualizados por tipo de questionário e agregados do procedimento avaliativo são disponibilizados ao Departamento Pedagógico e NDE afeto ao curso.

1.2.8. DEPED/P – Curso de Pedagogia – Docência e Gestão Educacional –
Pitanga

Tabela 77 – Legenda das siglas dos questionários aplicados ao curso

Sigla	Descrição
2017-ADDI-0201DEPED/P	Avaliação do Desempenho Discente
2017-ADDO-0102DEPED/P	Avaliação do Desempenho Docente
2017-ADOC-0108DEPED/P	Avaliação do Desempenho da Oferta do Curso - Discente
2017-ADOC-0208DEPED/P	Avaliação do Desempenho da Oferta do Curso - Docente
2017-ADOC-0908DEPED/P	Avaliação do Desempenho da Oferta do Curso - Chefia de Departamento

Tabela 78 – Percentual de participação por questionário distribuído

Questionário	Total Distribuídos	Total Respondidos	% Participação
2017-ADDI-0201DEPED/P	18	5	27,78%
2017-ADDO-0102DEPED/P	505	271	53,66%
2017-ADOC-0108DEPED/P	68	34	50%
2017-ADOC-0208DEPED/P	7	1	14,29%
2017-ADOC-0908DEPED/P	0	0	0%

Tabela 79 – Percentual de Satisfação – Questionário 2017-ADDI-DEPED/P

AVALIAÇÃO DO DESEMPENHO DISCENTE – PEDAGOGIA – PITANGA	
INDICADOR DE DESEMPENHO	Valor
Assiduidade e horários	100,00%
Acessibilidade e postura ativa	92,00%
Práticas pedagógicas que envolvem o curso	92,50%
Comprometimento	100,00%
Processo avaliativo	100,00%
Participação científica	100,00%
Média geral deste questionário	95,83%

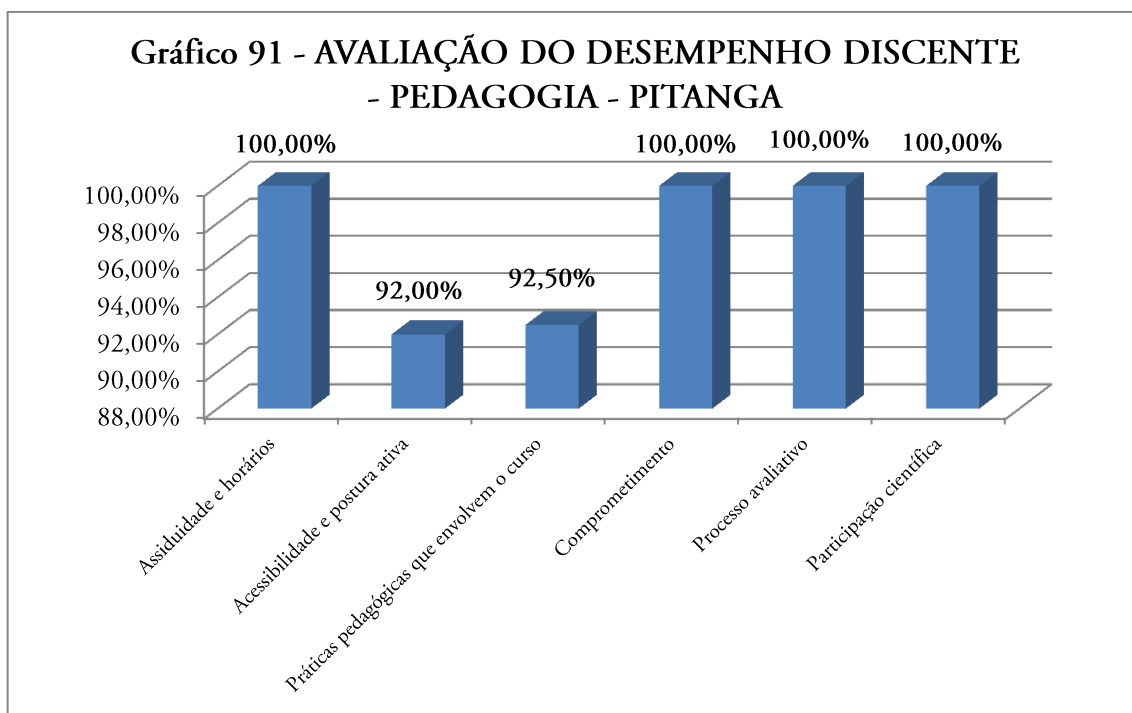


Tabela 80 – Percentual de Satisfação – Questionário 2017-ADDO-DEPED/P

AVALIAÇÃO DO DESEMPENHO DOCENTE – PEDAGOGIA – PITANGA	
INDICADOR DE DESEMPENHO	Valor
Assiduidade, pontualidade e organização	98,01%
Acessibilidade	97,66%
Práticas pedagógicas que envolvem o curso	97,18%
Comprometimento	98,75%
Avaliação	94,55%
Média geral deste questionário	97,39%

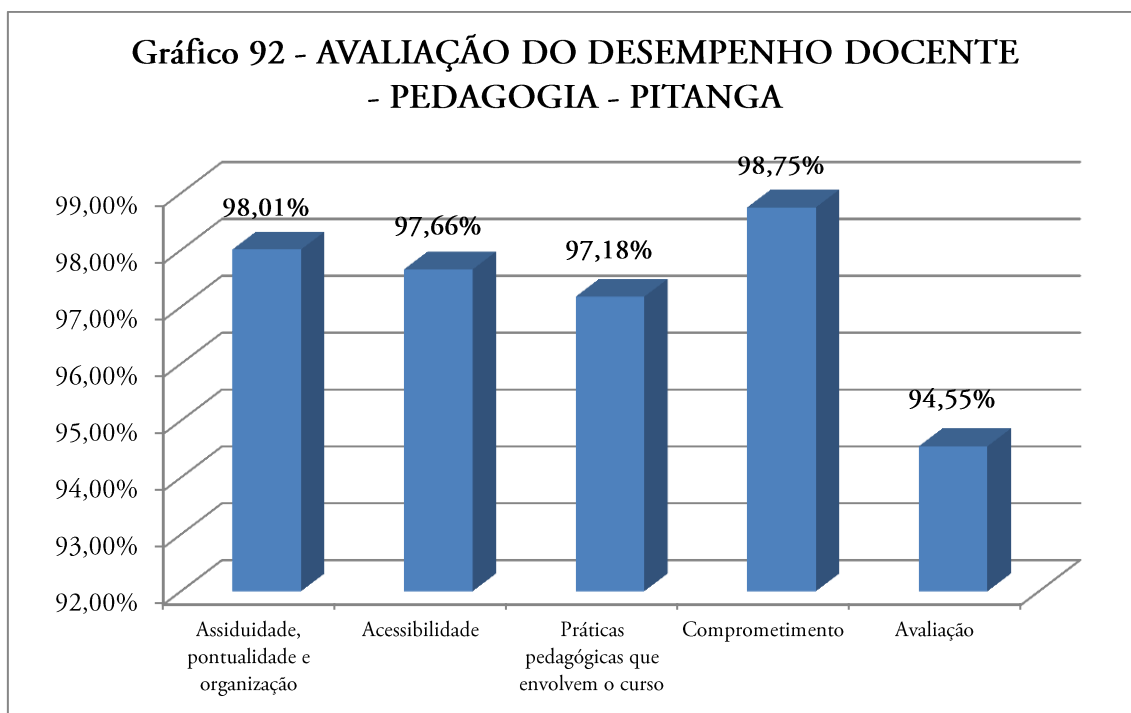


Tabela 81 – Percentual de Satisfação – Questionário 2017-ADOC-DI-DEPED/P

AVALIAÇÃO DO DESEMPENHO DA OFERTA DE CURSO – PEDAGOGIA – PITANGA – DISCENTES	
INDICADOR DE DESEMPENHO	Valor
Organização didático-pedagógica	95,59%
Administração acadêmica	80,88%
Infraestrutura física	33,82%
Infraestrutura funcional e operacional	38,24%
Média geral deste questionário	62,13%

Gráfico 93 - AVALIAÇÃO DO DESEMPENHO DA OFERTA DE CURSO - PEDAGOGIA - PITANGA - DISCENTES

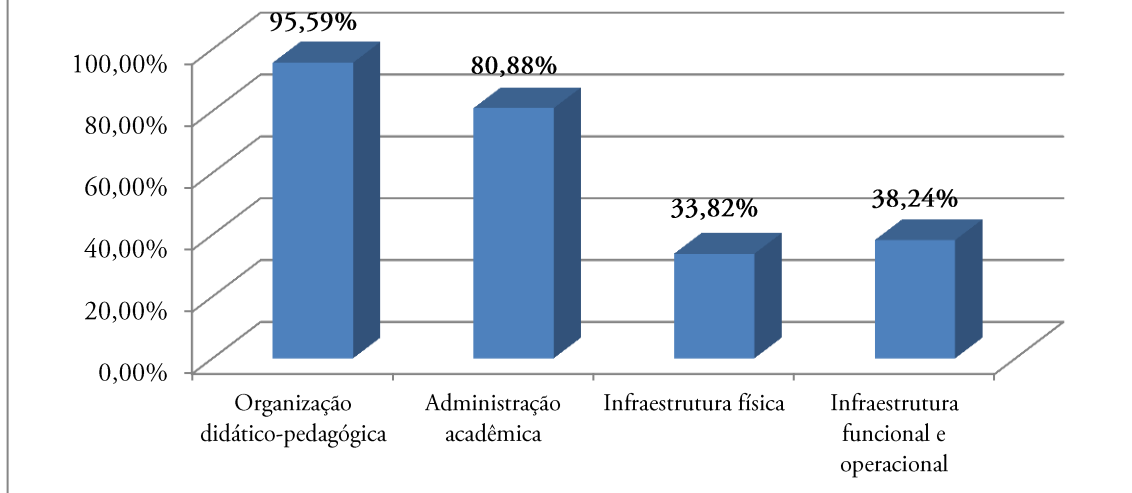


Tabela 82 – Percentual de Satisfação – Questionário 2017-ADOC-DO-DEPED/P

AVALIAÇÃO DO DESEMPENHO DA OFERTA DE CURSO – PEDAGOGIA – PITANGA –DOCENTES	
INDICADOR DE DESEMPENHO	Valor
Organização didático-pedagógica	100,00%
Administração acadêmica	100,00%
Infraestrutura física	0,00%
Infraestrutura funcional e operacional	0,00%
Média geral deste questionário	50,00%

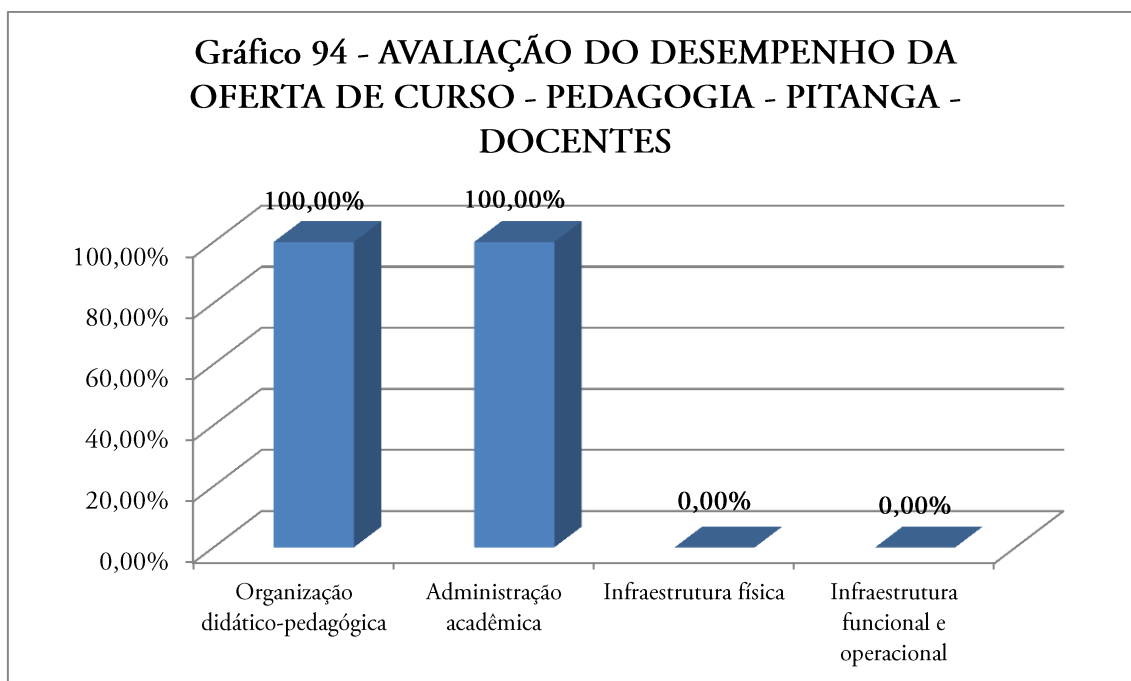


Tabela 83 – Conceitos de Satisfação por Indicadores – Avaliação do Desempenho Discente

AVALIAÇÃO DO DESEMPENHO DISCENTE – PEDAGOGIA – PITANGA		
INDICADOR DE DESEMPENHO	Valor	Conceito
Assiduidade e horários	4,07	Satisfatório para Totalmente Satisfatório
Acessibilidade e postura ativa	3,96	Satisfatório para Totalmente Satisfatório
Práticas pedagógicas que envolvem o curso	4,07	Satisfatório para Totalmente Satisfatório
Comprometimento	4,4	Satisfatório para Totalmente Satisfatório
Processo avaliativo	4,4	Satisfatório para Totalmente Satisfatório
Participação científica	4	Satisfatório para Totalmente Satisfatório
Média geral deste questionário	4,12	Satisfatório para Totalmente Satisfatório

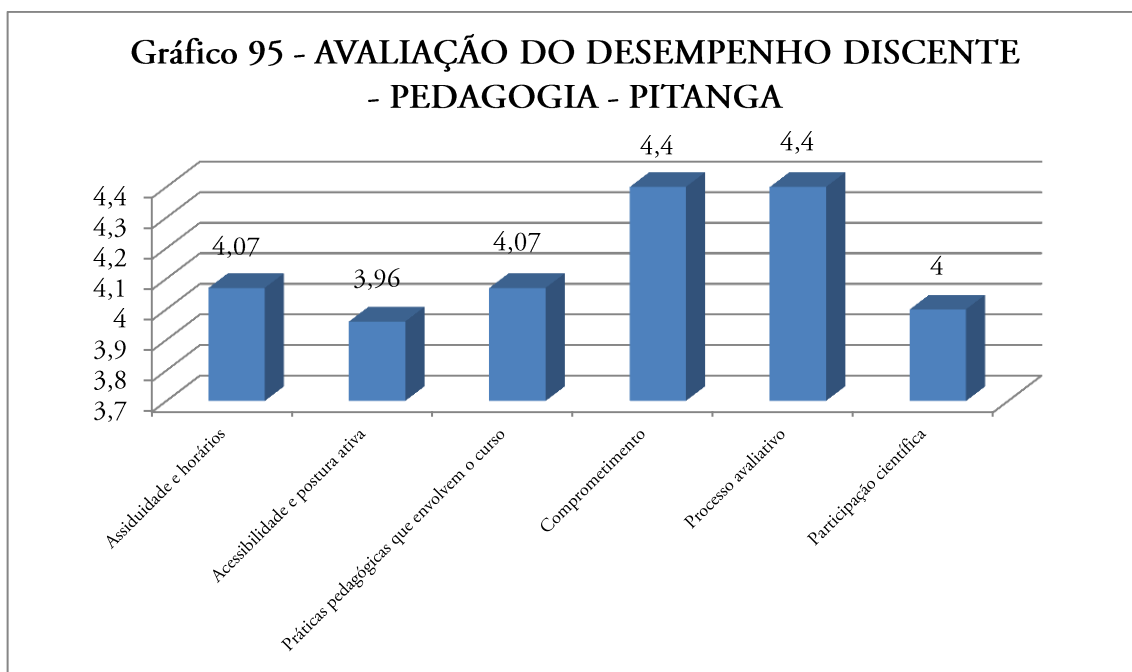


Tabela 84 – Conceitos de Satisfação por Indicadores – Avaliação do Desempenho Docente

AVALIAÇÃO DO DESEMPENHO DOCENTE – PEDAGOGIA – PITANGA		
INDICADOR DE DESEMPENHO	Valor	Conceito
Assiduidade, pontualidade e organização	4,9	Totalmente Satisfatório
Acessibilidade	4,91	Totalmente Satisfatório
Práticas pedagógicas que envolvem o curso	4,87	Totalmente Satisfatório
Comprometimento	4,93	Totalmente Satisfatório
Avaliação	4,77	Totalmente Satisfatório
Média geral deste questionário	4,88	Totalmente Satisfatório

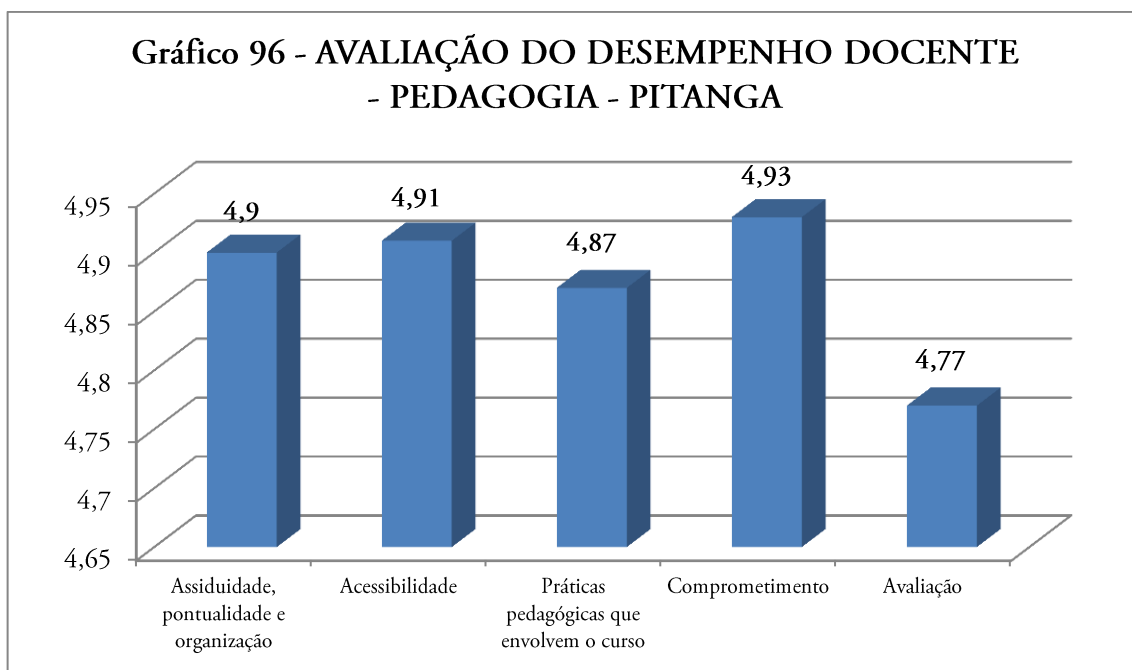


Tabela 85 – Conceitos de Satisfação por Indicadores – Avaliação do Desempenho da Oferta de Curso – Pedagogia – Pitanga – Discentes

AVALIAÇÃO DO DESEMPENHO DA OFERTA DE CURSO – PEDAGOGIA – PITANGA – DISCENTES		
INDICADOR DE DESEMPENHO	Valor	Conceito
Organização didático-pedagógica	4,4	Satisfatório para Totalmente Satisfatório
Administração acadêmica	4,16	Satisfatório para Totalmente Satisfatório
Infraestrutura física	3,16	Regular para Satisfatório
Infraestrutura funcional e operacional	3,07	Regular para Satisfatório
Média geral deste questionário	3,7	Satisfatório

Gráfico 97 - AVALIAÇÃO DO DESEMPENHO DA OFERTA DE CURSO - PEDAGOGIA - PITANGA - DISCENTES

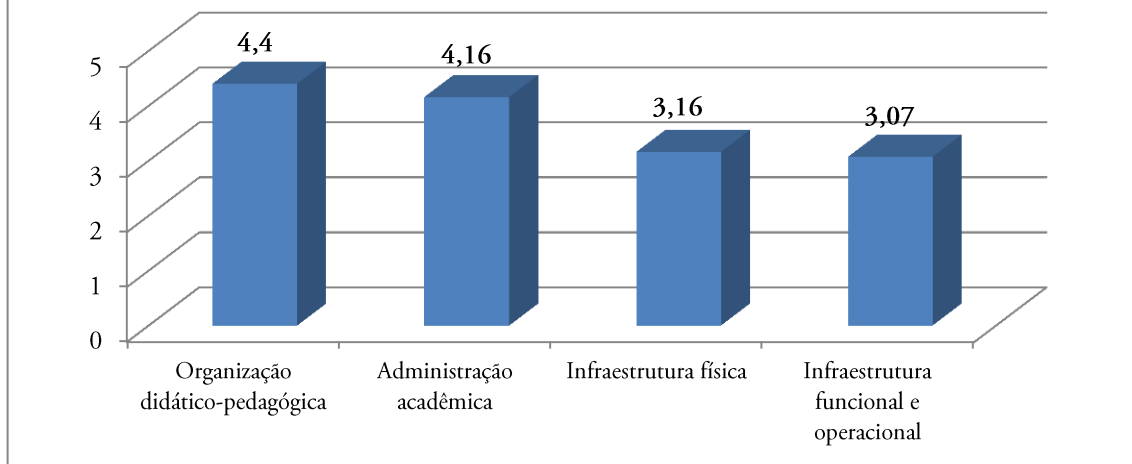
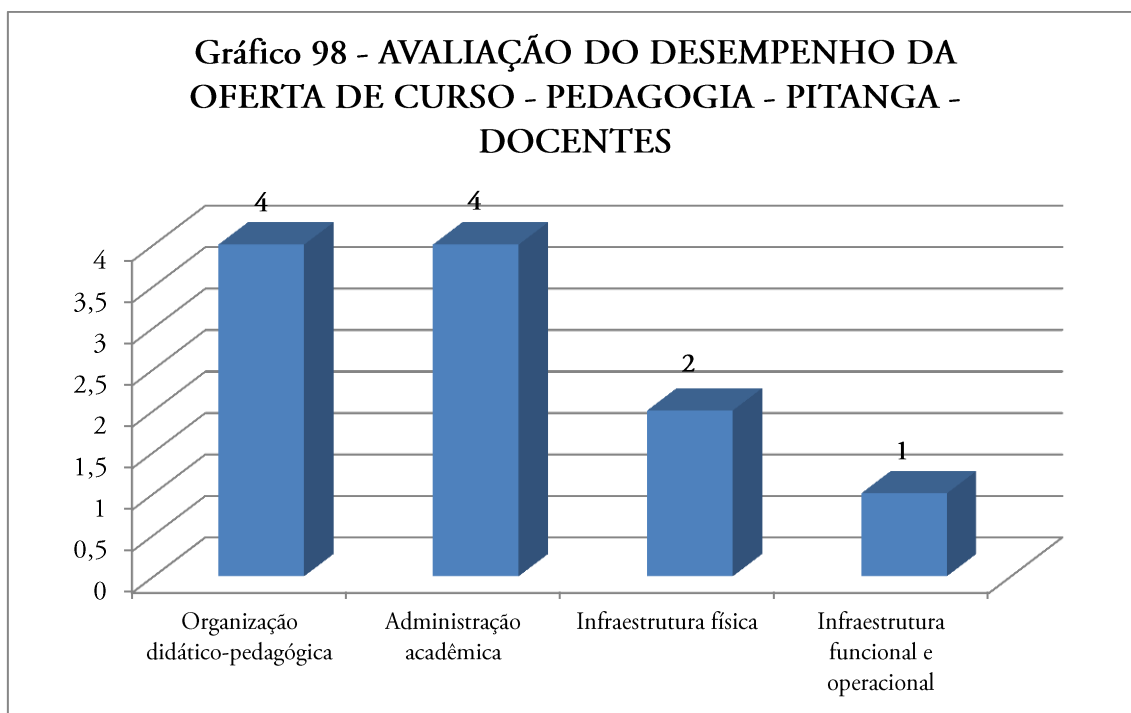


Tabela 86 – Conceitos de Satisfação por Indicadores – Avaliação do Desempenho da Oferta de Curso – Pedagogia – Pitanga – Docentes

AVALIAÇÃO DO DESEMPENHO DA OFERTA DE CURSO – PEDAGOGIA – PITANGA – DOCENTES		
INDICADOR DE DESEMPENHO	Valor	Conceito
Organização didático-pedagógica	4	Satisfatório para Totalmente Satisfatório
Administração acadêmica	4	Satisfatório para Totalmente Satisfatório
Infraestrutura física	2	Insatisfatório para Regular
Infraestrutura funcional e operacional	1	Totalmente Insatisfatório para Insatisfatório
Média geral deste questionário	2,75	Regular para Satisfatório



1.2.8.1. Resumo Avaliativo – DEPED/P

O Curso de Pedagogia – Docência e Gestão Educacional, ofertado na cidade de Pitanga (DEPED/P) teve uma boa participação de seus agentes avaliadores, atingindo 29,14% de média de questionários respondidos. Composto esse percentual, é importante ressaltar a grande participação dos alunos na avaliação, passando de 50% de questionários respondidos. O percentual médio de satisfação percebido foi de 76,33%.

Convertendo esses percentuais para a Escala de Correlação Percentuais x Conceitos (Tabela 6), temos os Conceitos de Satisfação dos questionários, descritos nas Tabelas 83 a 86, o que nos remete a um Conceito Final do Curso – neste exercício avaliativo – de 3,86, ou seja, um conceito Satisfatório.

Os relatórios extraídos do Sistema de Gestão Universitária – SGU, individualizados por tipo de questionário e por agregado do curso, é disponibilizado às chefias do Departamento Pedagógico do Curso avaliado. Desta forma, é admissível que as chefias, juntamente com o Núcleo Docente Estruturante – NDE, identifiquem as potencialidades e fragilidades apontadas pelo procedimento avaliativo, e também possam planejar as ações para o desenvolvimento do curso.

**1.2.9. DEPED/G – Curso de Pedagogia – Docência e Gestão Educacional –
Guarapuava**

Tabela 87 – Legenda das siglas dos questionários aplicados ao curso

Sigla	Descrição
2017-ADDI-0201DEPED/G	Avaliação do Desempenho Discente
2017-ADDO-0102DEPED/G	Avaliação do Desempenho Docente
2017-ADOC-0108DEPED/G	Avaliação do Desempenho da Oferta do Curso - Discente
2017-ADOC-0208DEPED/G	Avaliação do Desempenho da Oferta do Curso - Docente
2017-ADOC-0908DEPED/G	Avaliação do Desempenho da Oferta do Curso - Chefia de Departamento

Tabela 88 – Percentual de participação por questionário distribuído

Questionário	Total Distribuídos	Total Respondidos	% Participação
2017-ADDI-0201DEPED/G	75	10	13,33%
2017-ADDO-0102DEPED/G	2070	585	28,26%
2017-ADOC-0108DEPED/G	281	84	29,89%
2017-ADOC-0208DEPED/G	46	4	8,70%
2017-ADOC-0908DEPED/G	2	0	0%

Tabela 89 – Percentual de Satisfação – Questionário 2017-ADDI-DEPED/G

AVALIAÇÃO DO DESEMPENHO DISCENTE - PEDAGOGIA - GUARAPUAVA	
INDICADOR DE DESEMPENHO	Valor
Assiduidade e horários	96,67%
Acessibilidade e postura ativa	92,00%
Práticas pedagógicas que envolvem o curso	73,75%
Comprometimento	96,67%
Processo avaliativo	83,33%
Participação científica	90,00%
Média geral deste questionário	85,83%

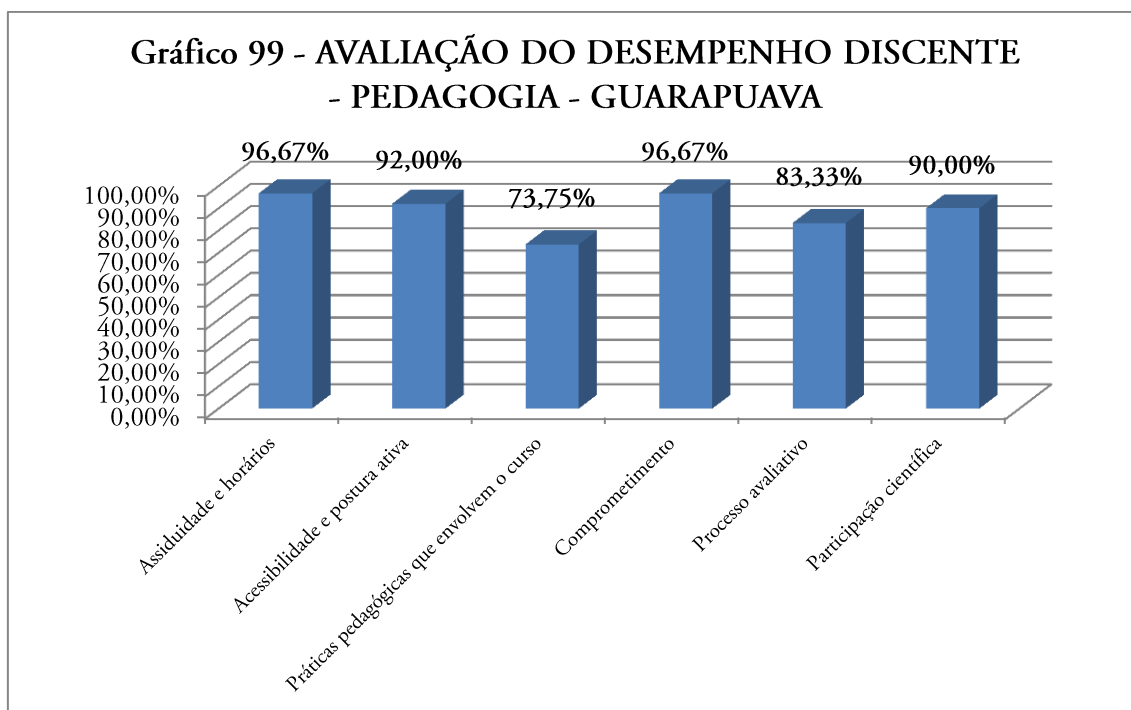


Tabela 90 – Percentual de Satisfação – Questionário 2017-ADDO-DEPED/G

102 - AVALIAÇÃO DO DESEMPENHO DOCENTE - PEDAGOGIA - GUARAPUAVA	
INDICADOR DE DESEMPENHO	Valor
Assiduidade, pontualidade e organização	93,52%
Acessibilidade	92,26%
Práticas pedagógicas que envolvem o curso	89,94%
Comprometimento	92,35%
Avaliação	88,74%
Média geral deste questionário	91,18%

**Gráfico 100 - AVALIAÇÃO DO DESEMPENHO
DOCENTE - PEDAGOGIA - GUARAPUAVA**

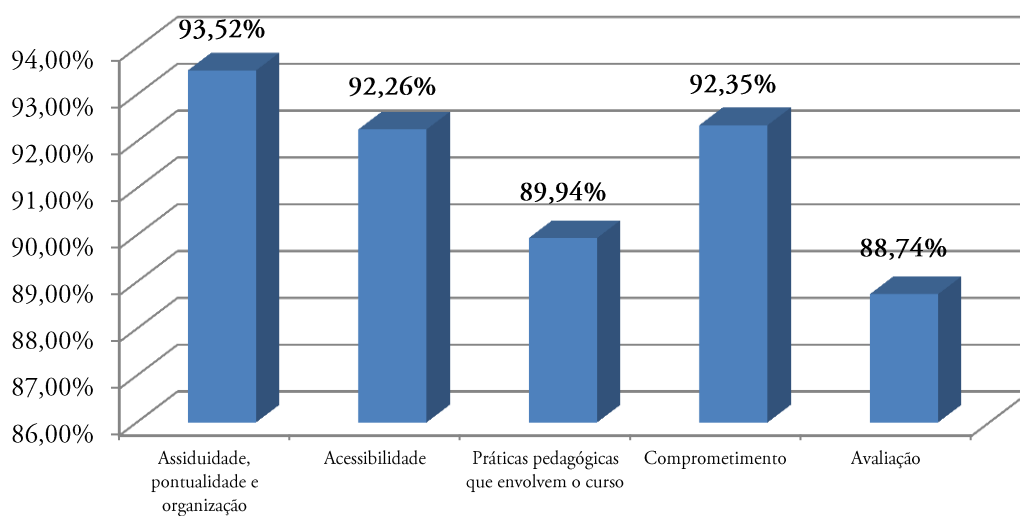


Tabela 91 – Percentual de Satisfação – Questionário 2017-ADOC-DI-DEPED/G

AVALIAÇÃO DO DESEMPENHO DA OFERTA DE CURSO - PEDAGOGIA - GUARAPUAVA DISCENTES	
INDICADOR DE DESEMPENHO	Valor
Organização didático-pedagógica	86,75%
Administração acadêmica	70,12%
Infraestrutura física	57,32%
Infraestrutura funcional e operacional	77,56%
Média geral deste questionário	71,69%

Gráfico 101 - 108 - AVALIAÇÃO DO DESEMPENHO DA OFERTA DE CURSO - PEDAGOGIA - GUARAPUAVA - DISCENTES

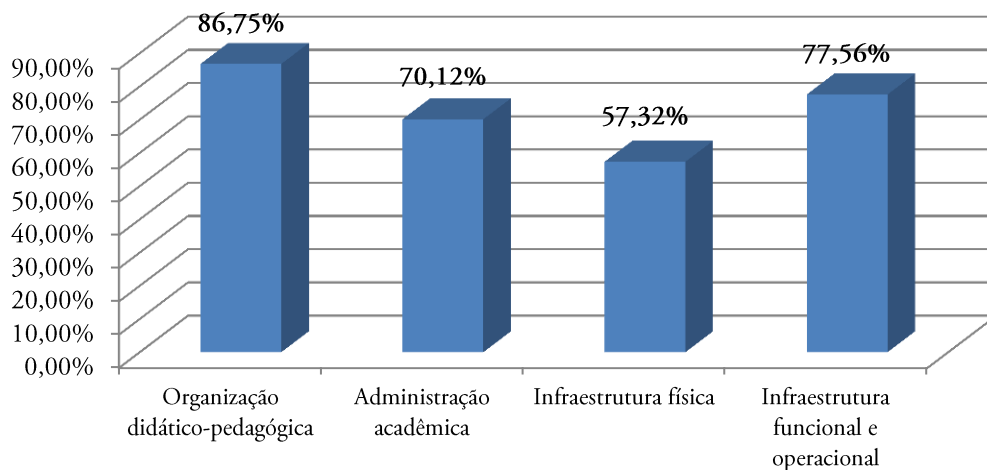


Tabela 92 – Percentual de Satisfação – Questionário 2017-ADOC-DO-DEPED/G

AVALIAÇÃO DO DESEMPENHO DA OFERTA DE CURSO - PEDAGOGIA - GUARAPUAVA - DOCENTES	
INDICADOR DE DESEMPENHO	Valor
Organização didático-pedagógica	100,00%
Administração acadêmica	100,00%
Infraestrutura física	75,00%
Infraestrutura funcional e operacional	100,00%
Média geral deste questionário	93,75%

Gráfico 102 - AVALIAÇÃO DO DESEMPENHO DA OFERTA DE CURSO - PEDAGOGIA - GUARAPUAVA - DOCENTES

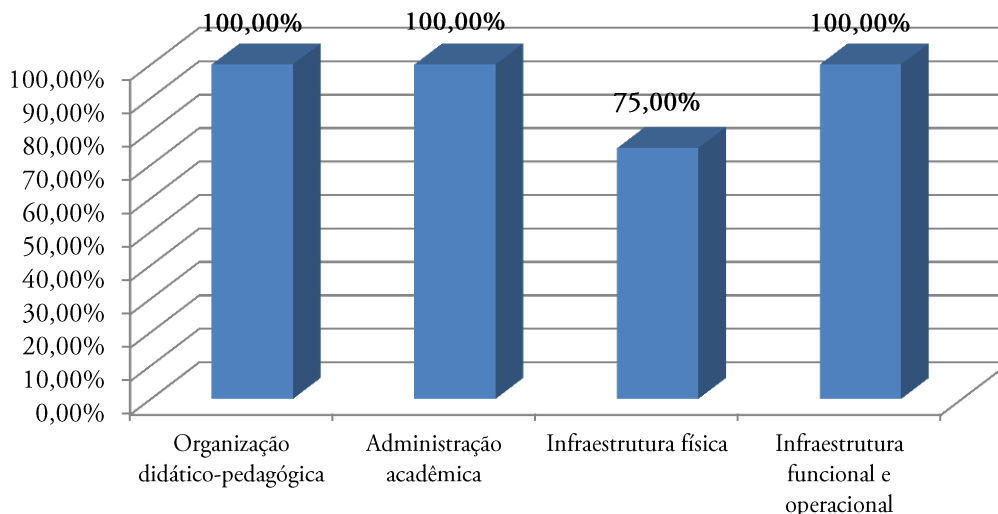


Tabela 93 – Conceitos de Satisfação por Indicadores – Avaliação do Desempenho Discente

AVALIAÇÃO DO DESEMPENHO DISCENTE - PEDAGOGIA - GUARAPUAVA		
INDICADOR DE DESEMPENHO	Valor	Conceito
Assiduidade e horários	4,23	Satisfatório para Totalmente Satisfatório
Acessibilidade e postura ativa	4,12	Satisfatório para Totalmente Satisfatório
Práticas pedagógicas que envolvem o curso	3,94	Satisfatório para Totalmente Satisfatório
Comprometimento	4,4	Satisfatório para Totalmente Satisfatório
Processo avaliativo	4,3	Satisfatório para Totalmente Satisfatório
Participação científica	4,05	Satisfatório para Totalmente Satisfatório
Média geral deste questionário	4,13	Satisfatório para Totalmente Satisfatório

Gráfico 103 - AVALIAÇÃO DO DESEMPENHO DISCENTE - PEDAGOGIA - GUARAPUAVA

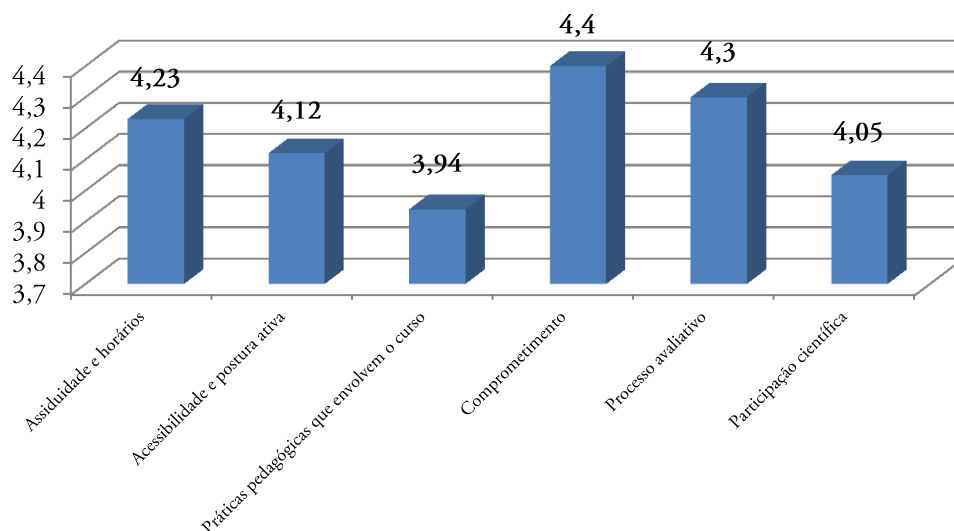
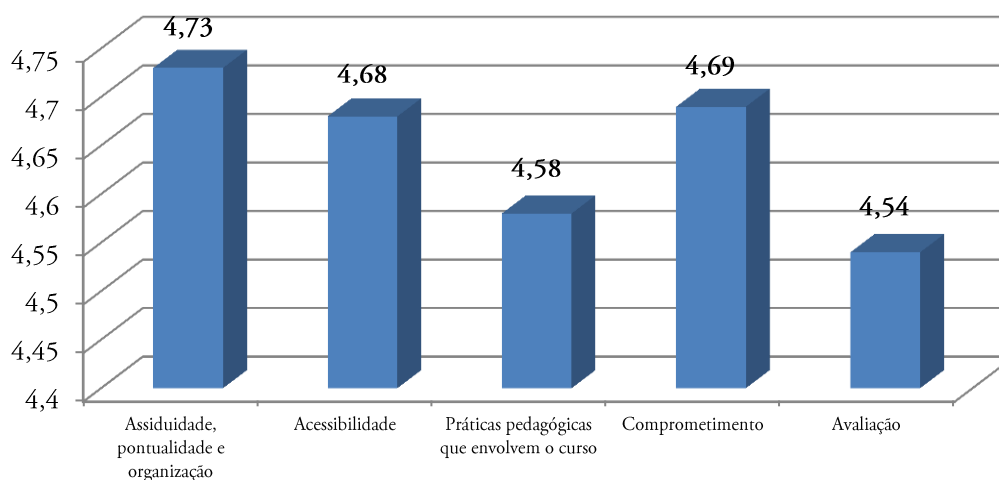


Tabela 94 – Conceitos de Satisfação por Indicadores – Avaliação do Desempenho Docente

102 - AVALIAÇÃO DO DESEMPENHO DOCENTE - PEDAGOGIA - GUARAPUAVA		
INDICADOR DE DESEMPENHO	Valor	Conceito
Assiduidade, pontualidade e organização	4,73	Totalmente Satisfatório
Acessibilidade	4,68	Totalmente Satisfatório
Práticas pedagógicas que envolvem o curso	4,58	Totalmente Satisfatório
Comprometimento	4,69	Totalmente Satisfatório
Avaliação	4,54	Totalmente Satisfatório
Média geral deste questionário	4,63	Totalmente Satisfatório

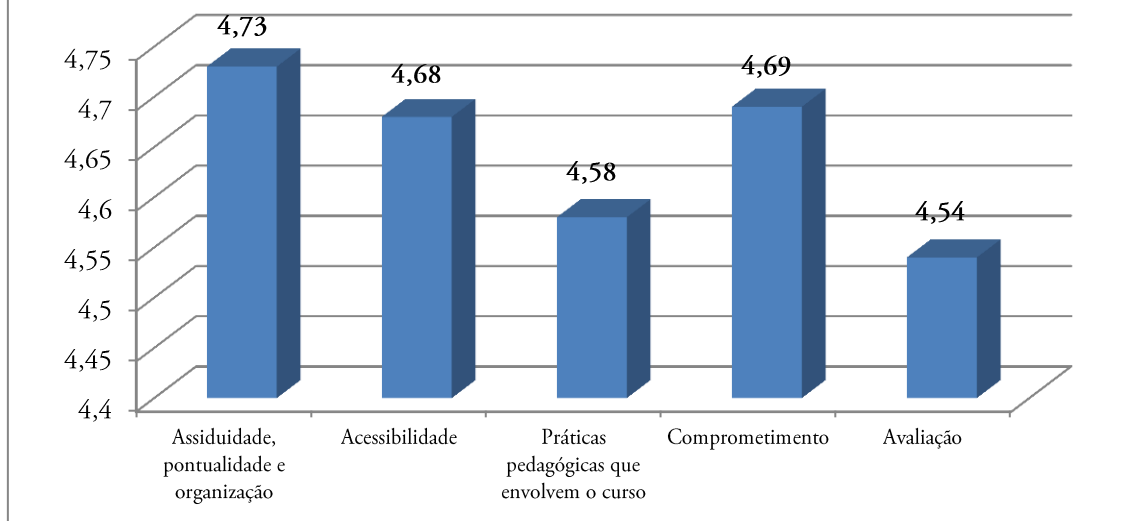
**Gráfico 104 - AVALIAÇÃO DO DESEMPENHO
DOCENTE - PEDAGOGIA - GUARAPUAVA**



**Tabela 95 – Conceitos de Satisfação por Indicadores – Avaliação do Desempenho da
Oferta de Curso – Pedagogia – Guarapuava – Discentes**

AVALIAÇÃO DO DESEMPENHO DA OFERTA DE CURSO - PEDAGOGIA - GUARAPUAVA DISCENTES		
INDICADOR DE DESEMPENHO	Valor	Conceito
Organização didático-pedagógica	4,11	Satisfatório para Totalmente Satisfatório
Administração acadêmica	3,86	Satisfatório
Infraestrutura física	3,59	Satisfatório
Infraestrutura funcional e operacional	3,95	Satisfatório para Totalmente Satisfatório
Média geral deste questionário	3,88	Satisfatório para Totalmente Satisfatório

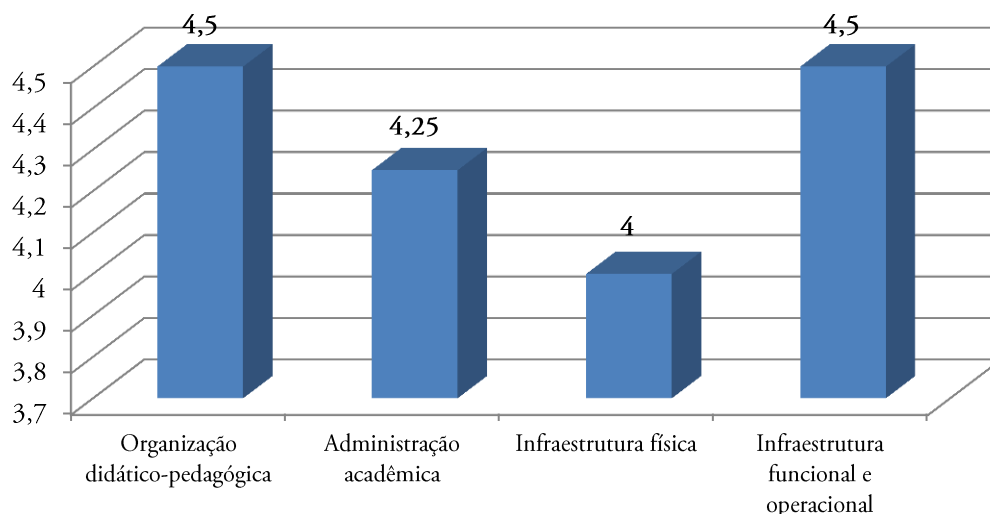
**Gráfico 105 - AVALIAÇÃO DO DESEMPENHO
DOCENTE - PEDAGOGIA - GUARAPUAVA**



**Tabela 96 – Conceitos de Satisfação por Indicadores – Avaliação do Desempenho da
Oferta de Curso – Pedagogia Guarapuava – Docentes**

208 - AVALIAÇÃO DO DESEMPENHO DA OFERTA DE CURSO - PEDAGOGIA - GUARAPUAVA DOCENTES		
INDICADOR DE DESEMPENHO	Valor	Conceito
Organização didático-pedagógica	4,5	Totalmente Satisfatório
Administração acadêmica	4,25	Satisfatório para Totalmente Satisfatório
Infraestrutura física	4	Satisfatório para Totalmente Satisfatório
Infraestrutura funcional e operacional	4,5	Totalmente Satisfatório
Média geral deste questionário	4,31	Satisfatório para Totalmente Satisfatório

Gráfico 106 - AVALIAÇÃO DO DESEMPENHO DA OFERTA DE CURSO - PEDAGOGIA - GUARAPUAVA - DOCENTES



1.2.9.1 Resumo Avaliativo – DEPED/G

O Curso de Pedagogia – Docência e Gestão Educacional, ofertado na cidade de Guarapuava (DEPED/G), turnos matutino e noturno, teve uma baixa participação de seus agentes avaliadores, atingindo 16,03% de média de questionários respondidos, o que impossibilita uma análise mais apurada sobre a oferta do curso. Contudo, os questionários de Avaliação de Desempenho Docente obtiveram aproximadamente 30% de respostas, e sendo assim, cabe uma análise sobre as condições deste quesito avaliado. Ainda, apesar da baixa adesão, é importante ressaltar que o percentual de satisfação percebido foi de 85,61%.

Os relatórios avaliativos individualizados por tipo de questionário e agregados do procedimento avaliativo são disponibilizados ao Departamento Pedagógico e NDE afeto ao curso.

1.2.10. DELET-P/CV – Curso de Letras Português Coronel Vivida

Tabela 97 – Legenda das siglas dos questionários aplicados ao curso

Sigla	Descrição
2017-ADDI-0201DELET-P/CV	Avaliação do Desempenho Discente
2017-ADDO-0102DELET-P/CV	Avaliação do Desempenho Docente
2017-ADOC-0108DELET-P/CV	Avaliação do Desempenho da Oferta do Curso - Discente
2017-ADOC-0208DELET-P/CV	Avaliação do Desempenho da Oferta do Curso - Docente
2017-ADOC-0908DELET-P/CV	Avaliação do Desempenho da Oferta do Curso - Chefia de Departamento

Tabela 98 – Percentual de participação por questionário distribuído

Questionário	Total Distribuídos	Total Respondidos	% Participação
2017-ADDI-0201DELET-P/CV	33	2	6,06%
2017-ADDO-0102DELET-P/CV	337	0	0%
2017-ADOC-0108DELET-P/CV	53	1	1,89%
2017-ADOC-0208DELET-P/CV	12	1	8,33%
2017-ADOC-0908DELET-P/CV	0	0	0%

Tabela 99 – Percentual de Satisfação – Questionário 2017-ADDI-DELET-P/CV

201 - AVALIAÇÃO DO DESEMPENHO DISCENTE - LETRAS PORTUGUÊS - CORONEL VIVIDA	
INDICADOR DE DESEMPENHO	Valor
Assiduidade e horários	66,67%
Acessibilidade e postura ativa	66,67%
Práticas pedagógicas que envolvem o curso	100,00%
Comprometimento	100,00%
Processo avaliativo	100,00%
Participação científica	0,00%
Aproveitamento	100,00%
Média geral deste questionário	75,00%

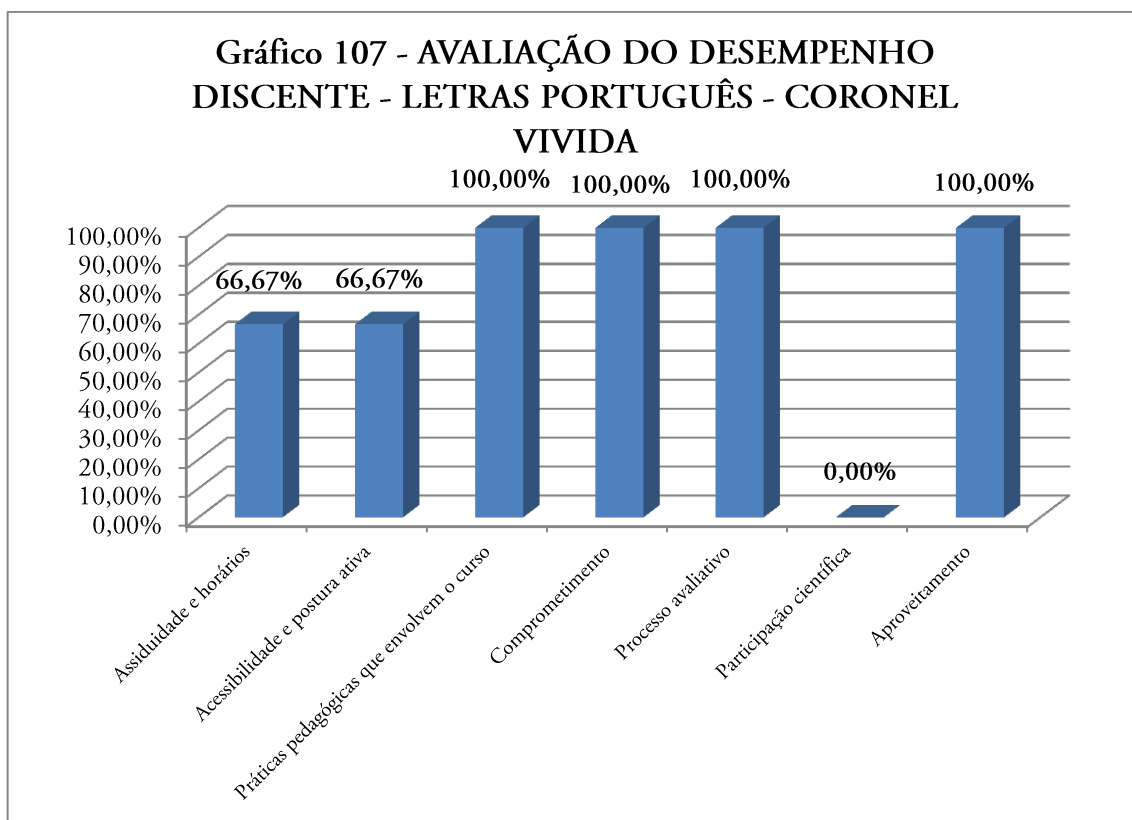


Tabela 100 – Percentual de Satisfação – Questionário 2017-ADOC-DI-DELET-P/CV

AVALIAÇÃO DO DESEMPENHO DA OFERTA DE CURSO - LETRAS PORTUGUÊS - CORONEL VIVIDA - DISCENTES	
INDICADOR DE DESEMPENHO	Valor
Organização didático-pedagógica	100,00%
Desempenho docente	100,00%
Administração acadêmica	100,00%
Infraestrutura física	100,00%
Infraestrutura funcional e operacional	75,00%
Média geral deste questionário	77,78%

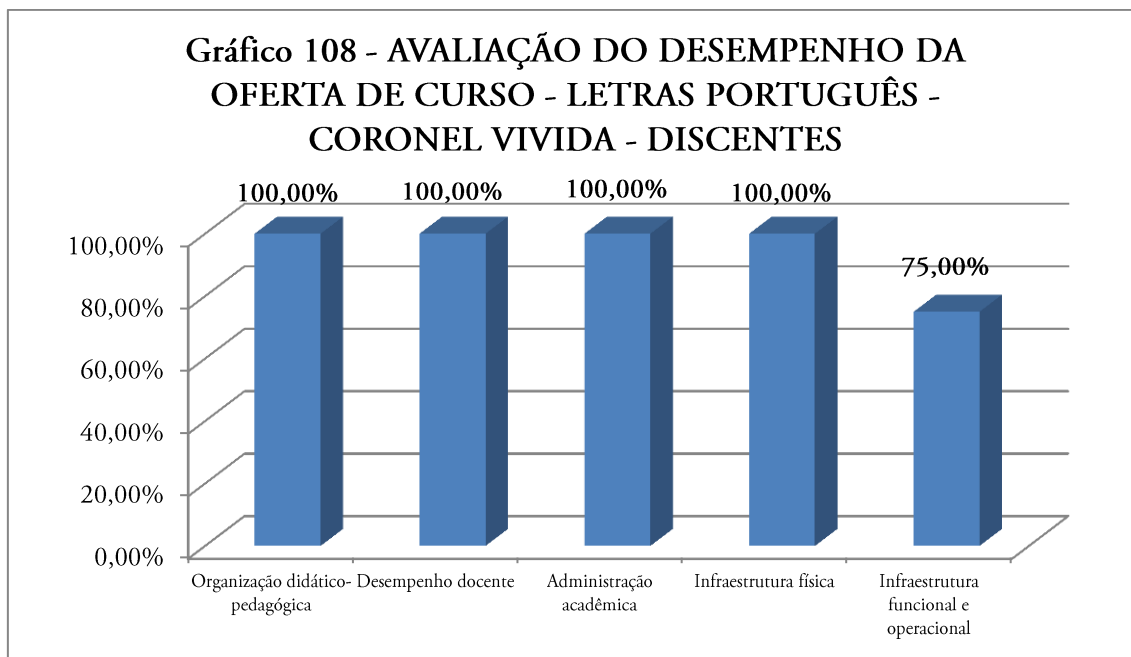


Tabela 101 – Percentual de Satisfação – Questionário 2017-ADOC-DO-DELET-P/CV

AVALIAÇÃO DO DESEMPENHO DA OFERTA DE CURSO - LETRAS PORTUGUÊS - CORONEL VIVIDA - DOCENTES	
INDICADOR DE DESEMPENHO	Valor
Organização didático-pedagógica	100,00%
Desempenho discente	100,00%
Administração acadêmica	100,00%
Infraestrutura física	100,00%
Infraestrutura funcional e operacional	100,00%
Média geral deste questionário	100,00%

Gráfico 109 - AVALIAÇÃO DO DESEMPENHO DA OFERTA DE CURSO - LETRAS PORTUGUÊS - CORONEL VIVIDA - DOCENTES

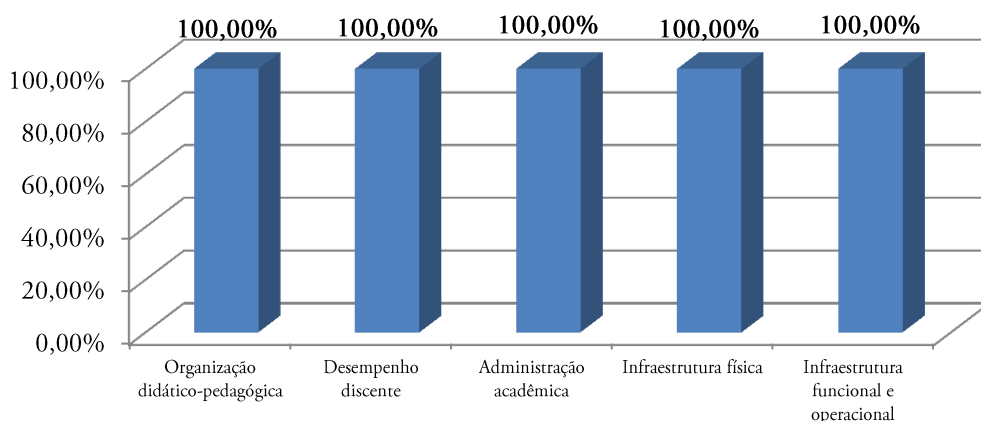


Tabela 102 – Conceitos de Satisfação por Indicadores – Avaliação do Desempenho Discente

AVALIAÇÃO DO DESEMPENHO DISCENTE - LETRAS PORTUGUÊS - CORONEL VIVIDA		
INDICADOR DE DESEMPENHO	Valor	Conceito
Assiduidade e horários	3,83	Satisfatório
Acessibilidade e postura ativa	3,83	Satisfatório
Práticas pedagógicas que envolvem o curso	5	Totalmente Satisfatório
Comprometimento	5	Totalmente Satisfatório
Processo avaliativo	4	Satisfatório para Totalmente Satisfatório
Participação científica	0	Regular para Satisfatório
Aproveitamento	5	Totalmente Satisfatório
Média geral deste questionário	3,87	Satisfatório para Totalmente Satisfatório

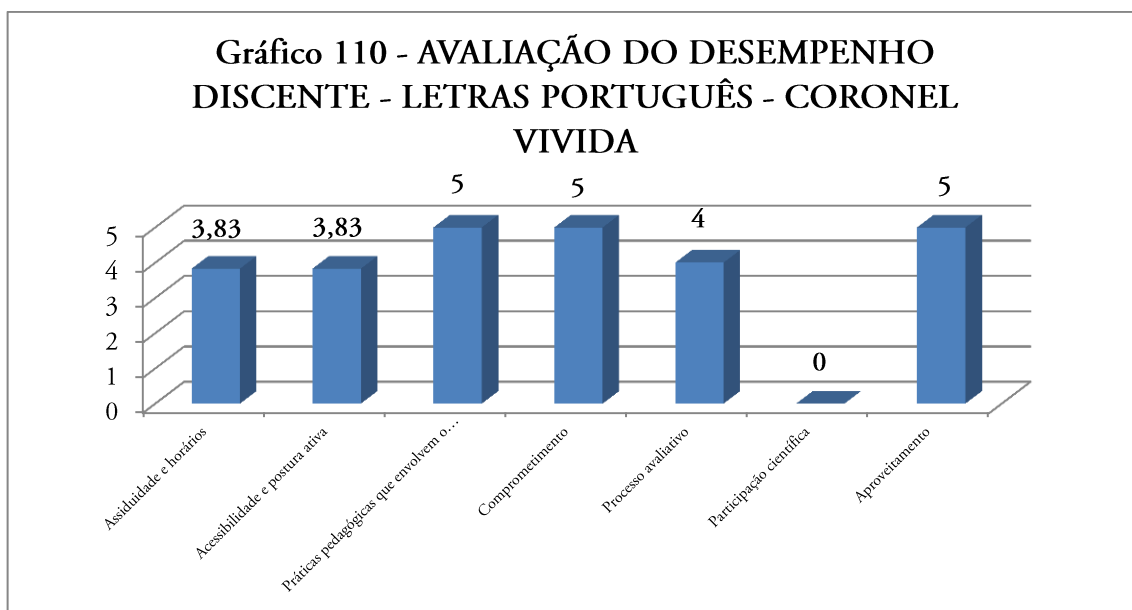


Tabela 103 – Conceitos de Satisfação por Indicadores – Avaliação do Desempenho da Oferta de Curso – Letras Português – Coronel Vivida – Discentes

AVALIAÇÃO DO DESEMPENHO DA OFERTA DE CURSO - LETRAS PORTUGUÊS - CORONEL VIVIDA - DISCENTES		
INDICADOR DE DESEMPENHO	Valor	Conceito
Organização didático-pedagógica	4	Satisfatório para Totalmente Satisfatório
Desempenho docente	4	Satisfatório para Totalmente Satisfatório
Administração acadêmica	4	Satisfatório para Totalmente Satisfatório
Infraestrutura física	4	Satisfatório para Totalmente Satisfatório
Infraestrutura funcional e operacional	3	Regular para Satisfatório
Média geral deste questionário	3,78	Satisfatório

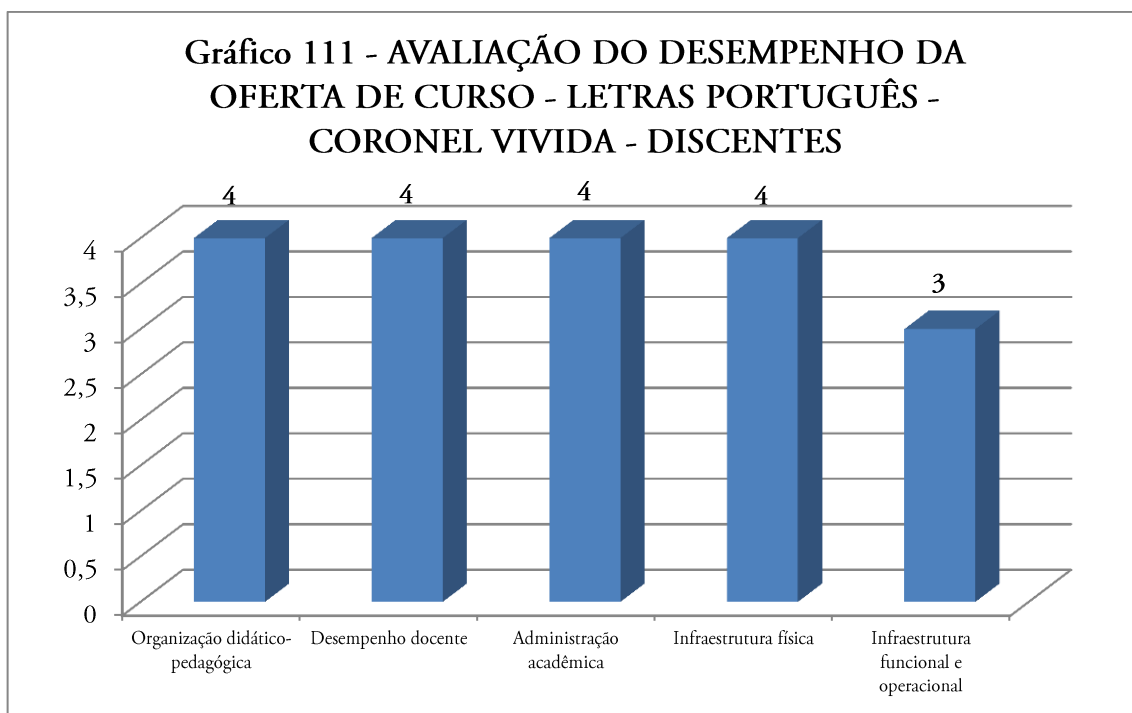
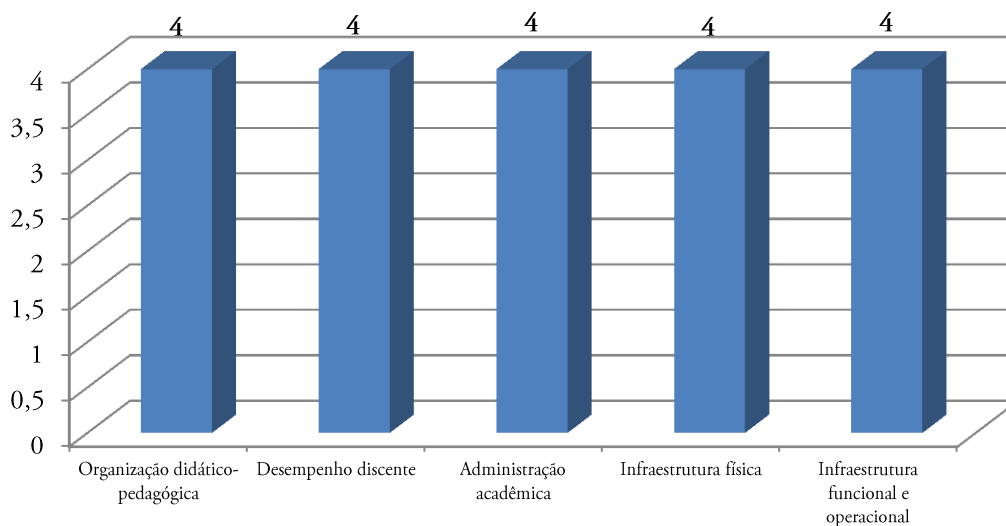


Tabela 104 – Conceitos de Satisfação por Indicadores – Avaliação do Desempenho da Oferta de Curso – Letras Português – Coronel Vivida – Docentes

AVALIAÇÃO DO DESEMPENHO DA OFERTA DE CURSO - LETRAS PORTUGUÊS - CORONEL VIVIDA - DOCENTES		
INDICADOR DE DESEMPENHO	Valor	Conceito
Organização didático-pedagógica	4	Satisfatório para Totalmente Satisfatório
Desempenho discente	4	Satisfatório para Totalmente Satisfatório
Administração acadêmica	4	Satisfatório para Totalmente Satisfatório
Infraestrutura física	4	Satisfatório para Totalmente Satisfatório
Infraestrutura funcional e operacional	4	Satisfatório para Totalmente Satisfatório
Média geral deste questionário	4	Satisfatório para Totalmente Satisfatório

Gráfico 112 - AVALIAÇÃO DO DESEMPENHO DA OFERTA DE CURSO - LETRAS PORTUGUÊS - CORONEL VIVIDA - DOCENTES



1.2.10.1 Resumo Avaliativo – DELET-P/CV

O Curso de Letras – Português e Literaturas da Língua Portuguesa, ofertado na cidade de Coronel Vivida (DELET-P/CV) teve uma participação quase nula de seus agentes avaliadores, o que impossibilita uma análise mais apurada sobre a oferta do curso.

Os relatórios avaliativos individualizados por tipo de questionário e agregados do procedimento avaliativo são disponibilizados ao Departamento Pedagógico e NDE afeto ao curso.

1.2.11. DELET-P/G – Curso de Letras – Português e Literaturas da Língua Portuguesa – Guarapuava

Tabela 105 – Legenda das siglas dos questionários aplicados ao curso

Sigla	Descrição
2017-ADDI-0201DELET-P/G	Avaliação do Desempenho Discente
2017-ADDO-0102DELET-P/G	Avaliação do Desempenho Docente
2017-ADOC-0108DELET-P/G	Avaliação do Desempenho da Oferta do Curso - Discente
2017-ADOC-0208DELET-P/G	Avaliação do Desempenho da Oferta do Curso - Docente
2017-ADOC-0908DELET-P/G	Avaliação do Desempenho da Oferta do Curso - Chefia de Departamento

Tabela 106 – Percentual de participação por questionário distribuído

Questionário	Total Distribuídos	Total Respondidos	% Participação
2017-ADDI-0201DELET-P/G	66	10	15,15%
2017-ADDO-0102DELET-P/G	1441	435	30,19%
2017-ADOC-0108DELET-P/G	255	68	26,67%
2017-ADOC-0208DELET-P/G	58	10	17,24%
2017-ADOC-0908DELET-P/G	0	0	0%

Tabela 107 – Percentual de Satisfação – Questionário 2017-ADDI-DELET-P/G

201 - AVALIAÇÃO DO DESEMPENHO DISCENTE - LETRAS PORTUGUÊS - GUARAPUAVA	
INDICADOR DE DESEMPENHO	Valor
Assiduidade e horários	90,00%
Acessibilidade e postura ativa	73,33%
Práticas pedagógicas que envolvem o curso	90,00%
Comprometimento	87,50%
Processo avaliativo	96,67%
Participação científica	77,50%
Aproveitamento	90,00%
Média geral deste questionário	86,25%

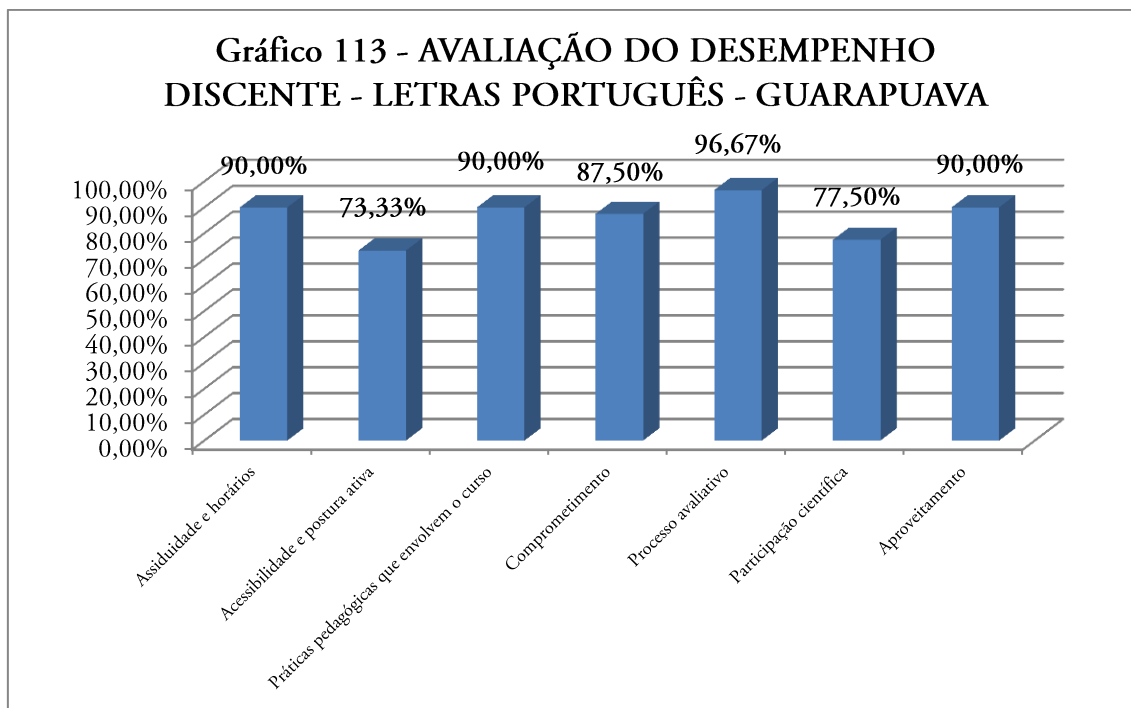


Tabela 108 – Percentual de Satisfação – Questionário 2017-ADDO-DELET-P/G

AVALIAÇÃO DO DESEMPENHO DOCENTE - LETRAS PORTUGUÊS - GUARAPUAVA	
INDICADOR DE DESEMPENHO	Valor
Assiduidade, pontualidade e organização	94,66%
Acessibilidade	92,02%
Práticas pedagógicas que envolvem o curso	91,45%
Avaliação	92,24%
Média geral deste questionário	92,28%

**Gráfico 114 - AVALIAÇÃO DO DESEMPENHO
DOCENTE - LETRAS PORTUGUÊS - GUARAPUAVA**

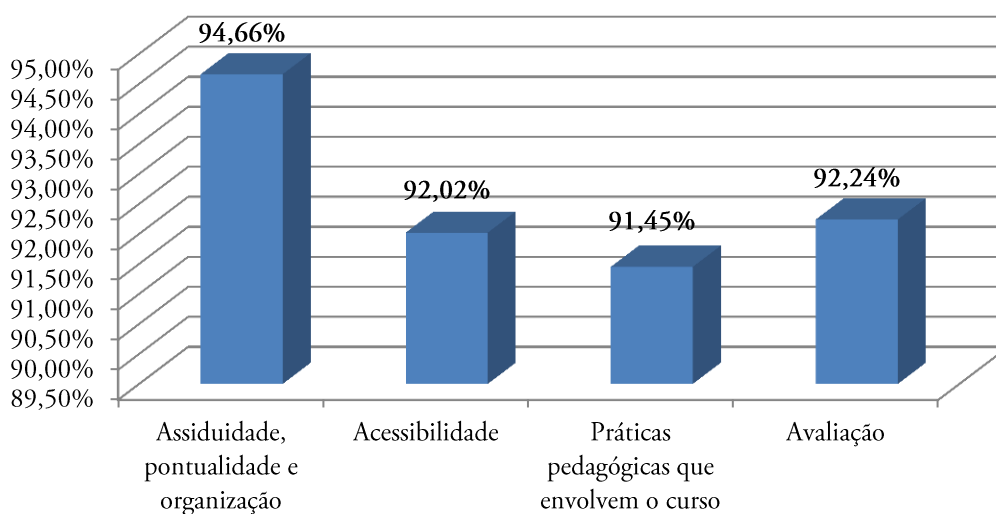


Tabela 109 – Percentual de Satisfação – Questionário 2017-ADOC-DI-DELET-P/G

AVALIAÇÃO DO DESEMPENHO DA OFERTA DE CURSO - LETRAS PORTUGUÊS - GUARAPUAVA - DISCENTES	
INDICADOR DE DESEMPENHO	Valor
Organização didático-pedagógica	80,15%
Desempenho docente	85,29%
Administração acadêmica	79,41%
Infraestrutura física	72,79%
Infraestrutura funcional e operacional	77,94%
Média geral deste questionário	78,43%

Gráfico 115 - AVALIAÇÃO DO DESEMPENHO DA OFERTA DE CURSO - LETRAS PORTUGUÊS - GUARAPUAVA - DISCENTES

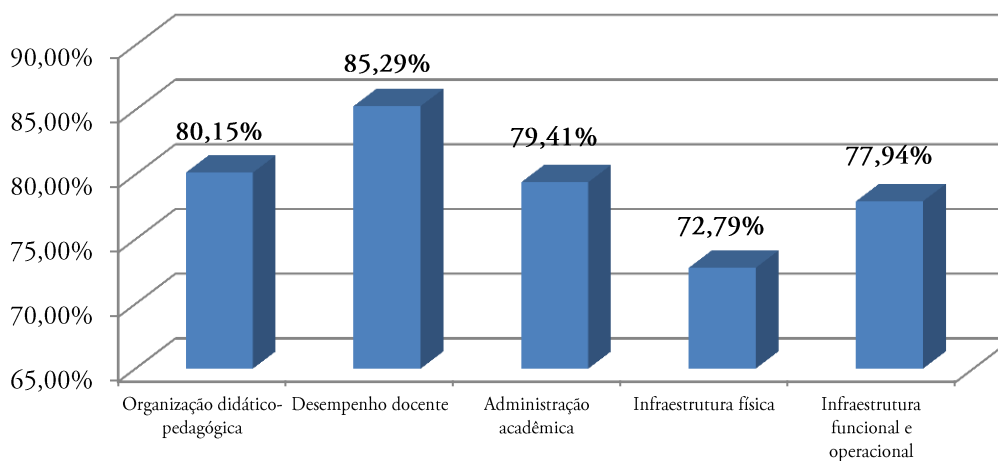


Tabela 110 – Percentual de Satisfação – Questionário 2017-ADOC-DO-DELET-P/G

AVALIAÇÃO DO DESEMPENHO DA OFERTA DE CURSO - LETRAS PORTUGUÊS - GUARAPUAVA - DOCENTES	
INDICADOR DE DESEMPENHO	Valor
Organização didático-pedagógica	80,00%
Desempenho docente	85,00%
Administração acadêmica	100,00%
Infraestrutura física	75,00%
Infraestrutura funcional e operacional	60,00%
Média geral deste questionário	80,00%

Gráfico 116 - AVALIAÇÃO DO DESEMPENHO DA OFERTA DE CURSO - LETRAS PORTUGUÊS - GUARAPUAVA - DOCENTES

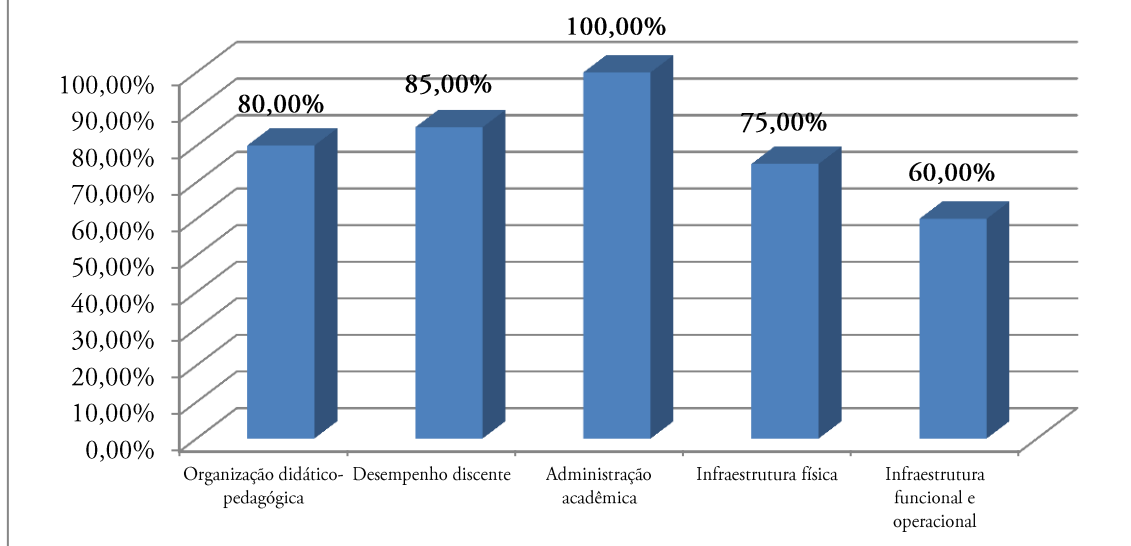


Tabela 111 – Conceitos de Satisfação por Indicadores – Avaliação do Desempenho Discente

AVALIAÇÃO DO DESEMPENHO DISCENTE - LETRAS PORTUGUÊS - GUARAPUAVA		
INDICADOR DE DESEMPENHO	Valor	Conceito
Assiduidade e horários	4,53	Totalmente Satisfatório
Acessibilidade e postura ativa	4,3	Satisfatório para Totalmente Satisfatório
Práticas pedagógicas que envolvem o curso	4,48	Totalmente Satisfatório
Comprometimento	4,62	Totalmente Satisfatório
Processo avaliativo	4,87	Totalmente Satisfatório
Participação científica	4,22	Satisfatório para Totalmente Satisfatório
Aproveitamento	4,4	Satisfatório para Totalmente Satisfatório
Média geral deste questionário	4,49	Totalmente Satisfatório

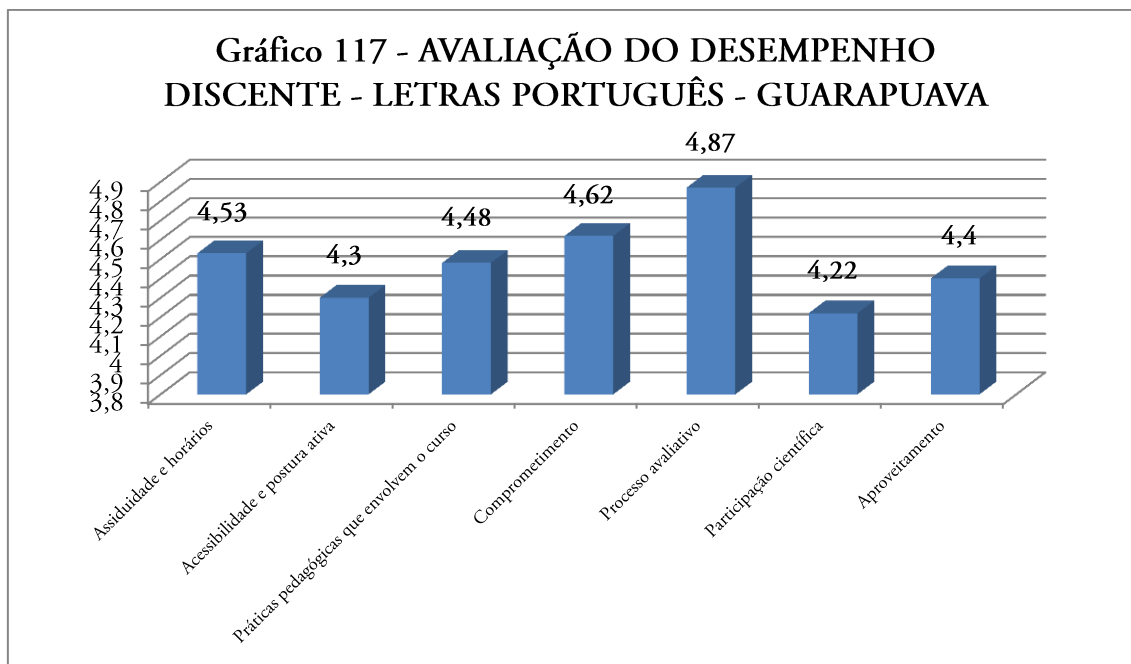


Tabela 112 – Conceitos de Satisfação por Indicadores – Avaliação do Desempenho Docente

AVALIAÇÃO DO DESEMPENHO DOCENTE - LETRAS PORTUGUÊS - GUARAPUAVA		
INDICADOR DE DESEMPENHO	Valor	Conceito
Assiduidade, pontualidade e organização	4,79	Totalmente Satisfatório
Acessibilidade	4,61	Totalmente Satisfatório
Práticas pedagógicas que envolvem o curso	4,65	Totalmente Satisfatório
Avaliação	4,69	Totalmente Satisfatório
Média geral deste questionário	4,67	Totalmente Satisfatório

**Gráfico 118 - AVALIAÇÃO DO DESEMPENHO
DOCENTE - LETRAS PORTUGUÊS - GUARAPUAVA**

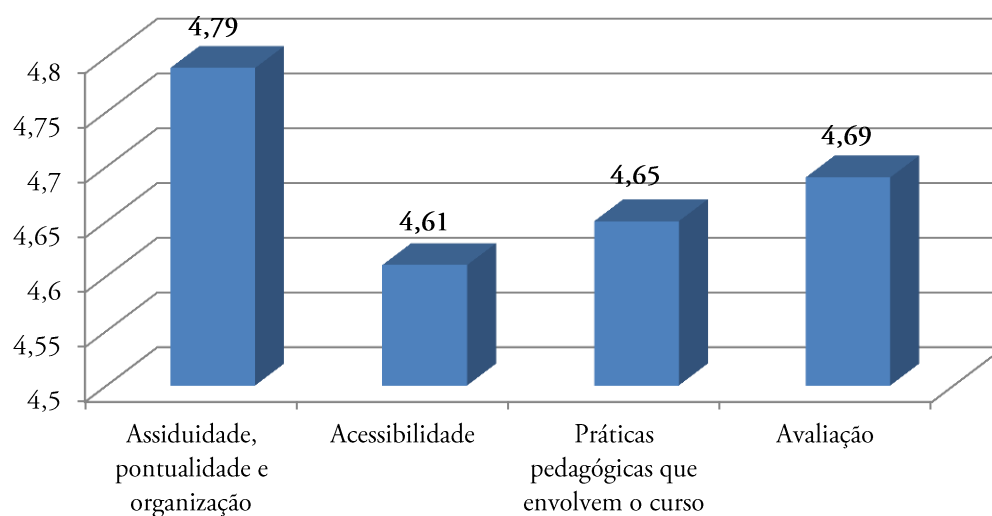


Tabela 113 – Conceitos de Satisfação por Indicadores – Avaliação do Desempenho da Oferta de Curso – Letras Português – Guarapuava – Discentes

AVALIAÇÃO DO DESEMPENHO DA OFERTA DE CURSO - LETRAS PORTUGUÊS - GUARAPUAVA - DISCENTES		
INDICADOR DE DESEMPENHO	Valor	Conceito
Organização didático-pedagógica	4,15	Satisfatório para Totalmente Satisfatório
Desempenho docente	4,31	Satisfatório para Totalmente Satisfatório
Administração acadêmica	4,11	Satisfatório para Totalmente Satisfatório
Infraestrutura física	3,87	Satisfatório para Totalmente Satisfatório
Infraestrutura funcional e operacional	3,94	Satisfatório para Totalmente Satisfatório
Média geral deste questionário	4,05	Satisfatório para Totalmente Satisfatório

Gráfico 119 - AVALIAÇÃO DO DESEMPENHO DA OFERTA DE CURSO - LETRAS PORTUGUÊS - GUARAPUAVA - DISCENTES

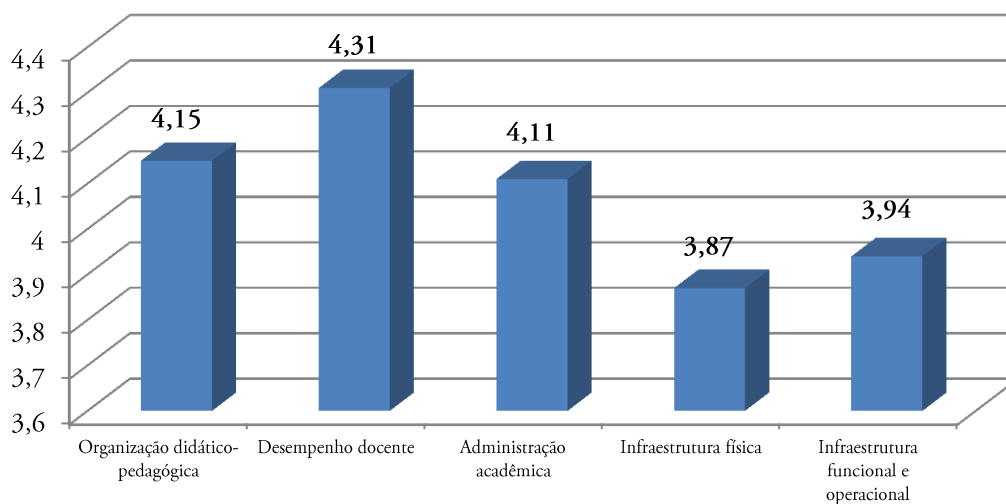
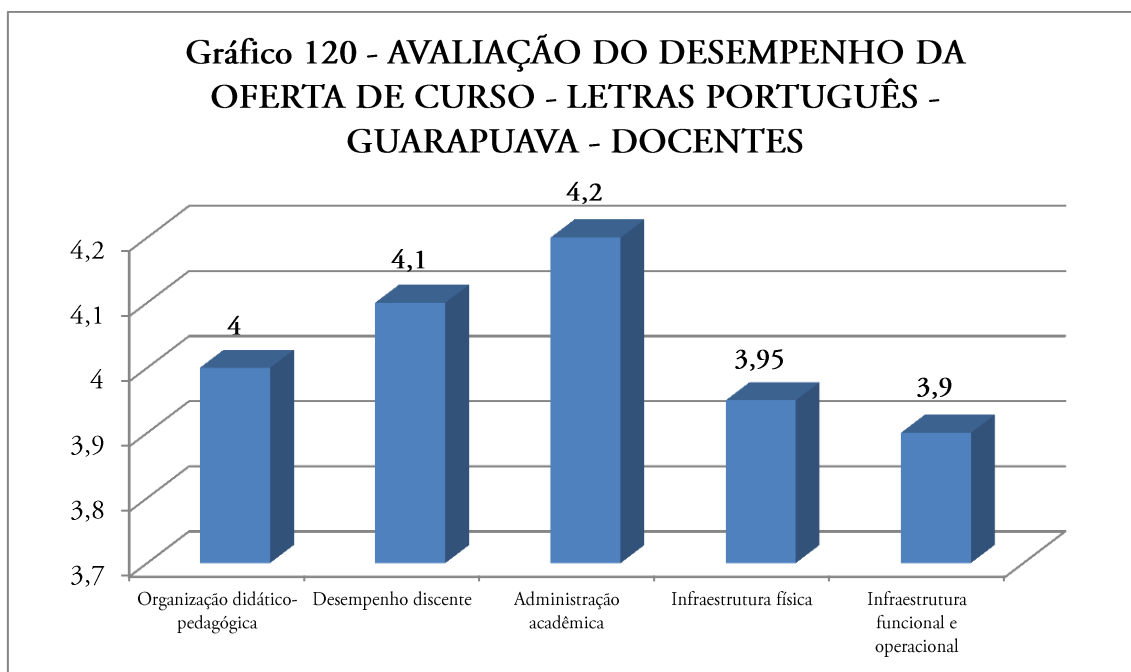


Tabela 114 – Conceitos de Satisfação por Indicadores – Avaliação do Desempenho da Oferta de Curso – Letras Português – Guarapuava – Docentes

AVALIAÇÃO DO DESEMPENHO DA OFERTA DE CURSO - LETRAS PORTUGUÊS GUARAPUAVA - DOCENTES		
INDICADOR DE DESEMPENHO	Valor	Conceito
Organização didático-pedagógica	4	Satisfatório para Totalmente Satisfatório
Desempenho discente	4,1	Satisfatório para Totalmente Satisfatório
Administração acadêmica	4,2	Satisfatório para Totalmente Satisfatório
Infraestrutura física	3,95	Satisfatório para Totalmente Satisfatório
Infraestrutura funcional e operacional	3,9	Satisfatório para Totalmente Satisfatório
Média geral deste questionário	4,03	Satisfatório para Totalmente Satisfatório



1.2.11.1 Resumo Avaliativo – DELET-P/G

O Curso de Letras – Português e Literaturas da Língua Portuguesa, ofertado na cidade de Guarapuava (DELET-P/G), nos turnos matutino e noturno, teve uma participação baixa de seus agentes avaliadores, atingindo o índice médio de 17,85%, o que impossibilita uma análise mais apurada sobre a oferta do curso. É importante ressaltar que a participação dos alunos foi relevante, pois no questionário de Avaliação de Desempenho Docente o índice atingido foi de 30,19%, o que merece ser analisado mais a fundo.

Os relatórios avaliativos individualizados por tipo de questionário e agregados do procedimento avaliativo são disponibilizados ao Departamento Pedagógico e NDE afeto ao curso.

1.3. SEET – SETOR DE CIÊNCIAS EXATAS E TECNOLOGIAS

1.3.1. DECOMP/G – Curso de Ciência da Computação Cedeteg

Tabela 115 – Legenda das siglas dos questionários aplicados ao curso

Sigla	Descrição
2017-ADDI-0201DECOMP/G	Avaliação do Desempenho Discente
2017-ADDO-0102DECOMP/G	Avaliação do Desempenho Docente
2017-ADOC-0101DECOMP/G	Avaliação do Desempenho da Oferta do Curso – Auto avaliativo Discentes
2017-ADOC-0108DECOMP/G	Avaliação do Desempenho da Oferta do Curso - Discente
2017-ADOC-0202DECOMP/G	Avaliação do Desempenho da Oferta do Curso – Auto avaliativo Docentes
2017-ADOC-0208DECOMP/G	Avaliação do Desempenho da Oferta do Curso - Docente
2017-ADOC-0908DECOMP/G	Avaliação do Desempenho da Oferta do Curso - Chefia de Departamento

Tabela 116 – Percentual de participação por questionário distribuído

Questionário	Total Distribuídos	Total Respondidos	% Participação
2017-ADDI-0201DECOMP/G	41	22	53,66%
2017-ADDO-0102DECOMP/G	1164	97	8,33%
2017-ADOC-0101DECOMP/G	114	18	15,79%
2017-ADOC-0108DECOMP/G	114	20	17,54%
2017-ADOC-0202DECOMP/G	27	11	40,74%
2017-ADOC-0208DECOMP/G	27	10	37,04%
2017-ADOC-0908DECOMP/G	2	1	50%

Tabela 117 – Percentual de Satisfação – Questionário 2017-ADDI-DECOMP/G

AVALIAÇÃO DO DESEMPENHO DISCENTE - CIÊNCIA DA COMPUTAÇÃO	
INDICADOR DE DESEMPENHO	Valor
Assiduidade e horários e Aproveitamento	81,82%
Acessibilidade e postura ativa	44,55%
Práticas pedagógicas que envolvem o curso	80,91%
Processo avaliativo	86,36%
Média geral deste questionário	70,74%

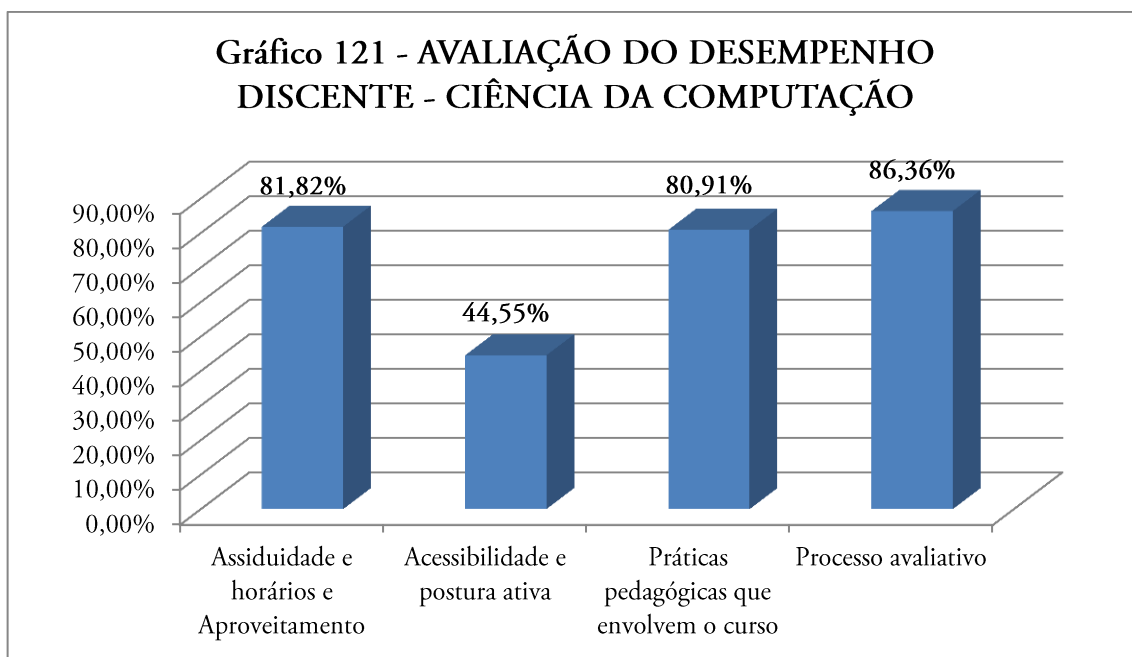


Tabela 118 – Percentual de Satisfação – Questionário 2017-ADDO-DECOMP/G

AVALIAÇÃO DO DESEMPENHO DOCENTE - CIÊNCIA DA COMPUTAÇÃO	
INDICADOR DE DESEMPENHO	Valor
Assiduidade, pontualidade e organização	97,32%
Práticas pedagógicas que envolvem o curso	92,96%
Média geral deste questionário	94,24%

Gráfico 122 - AVALIAÇÃO DO DESEMPENHO DA OFERTA DE CURSO - CIÊNCIA DA COMPUTAÇÃO - DISCENTES

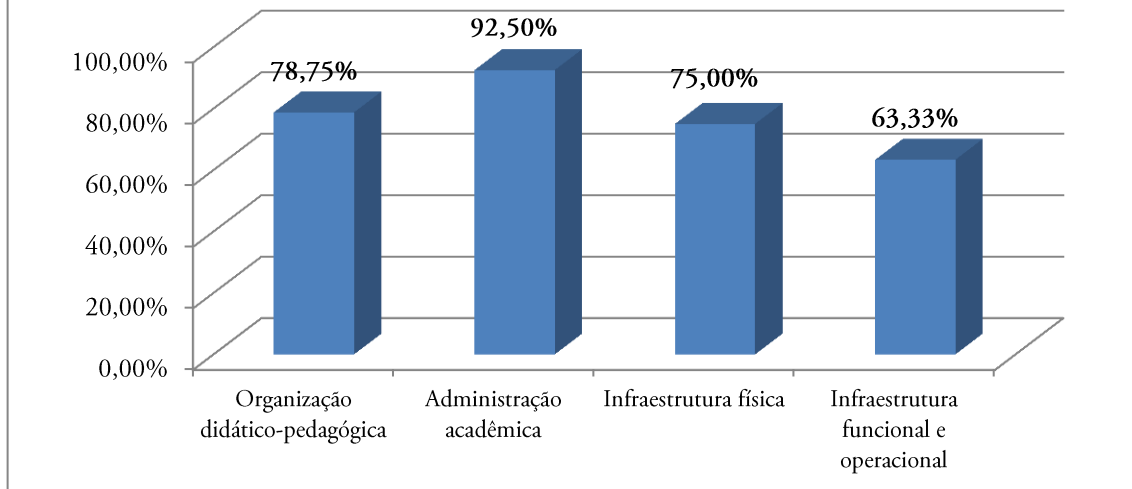


Tabela 119 – Percentual de Satisfação – Questionário 2017-ADOCV-DI-DECOMP/G

AVALIAÇÃO DO DESEMPENHO DA OFERTA DE CURSO - CIÊNCIA DA COMPUTAÇÃO - AUTOAVALIATIVO DISCENTES	
INDICADOR DE DESEMPENHO	Valor
Assiduidade e horários e Aproveitamento	79,63%
Comprometimento	87,04%
Avaliação	64,81%
Média geral deste questionário	79,63%

Gráfico 123 - AVALIAÇÃO DO DESEMPENHO DA OFERTA DE CURSO - CIÊNCIA DA COMPUTAÇÃO - AUTOAVALIATIVO DISCENTES

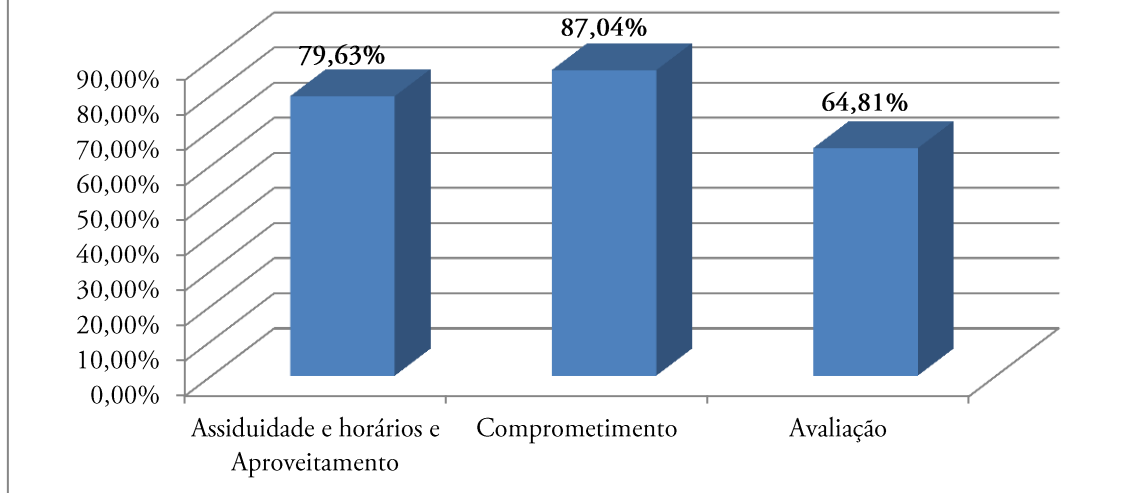


Tabela 120 – Percentual de Satisfação – Questionário 2017-ADOC-DI-DECOMP/G

AVALIAÇÃO DO DESEMPENHO DA OFERTA DE CURSO - CIÊNCIA DA COMPUTAÇÃO - DISCENTES	
INDICADOR DE DESEMPENHO	Valor
Organização didático-pedagógica	78,75%
Administração acadêmica	92,50%
Infraestrutura física	75,00%
Infraestrutura funcional e operacional	63,33%
Média geral deste questionário	77,00%

Gráfico 124 - AVALIAÇÃO DO DESEMPENHO DA OFERTA DE CURSO - CIÊNCIA DA COMPUTAÇÃO - DISCENTES

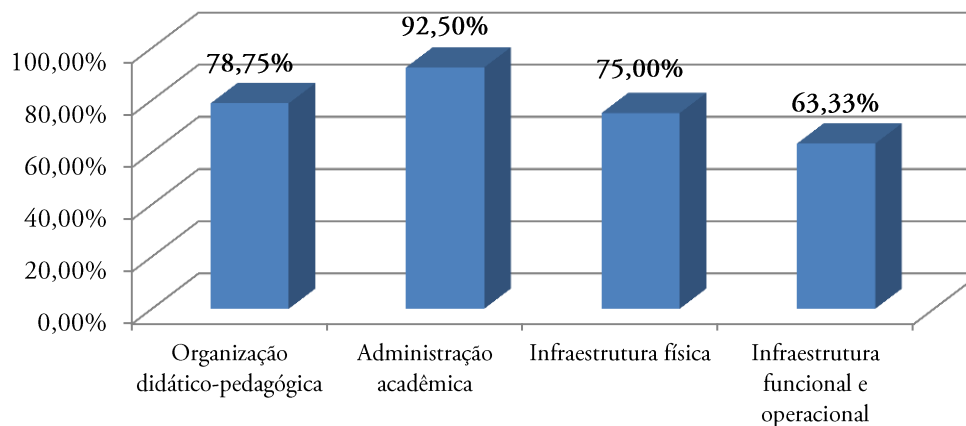


Tabela 121 – Percentual de Satisfação – Questionário 2017-ADOCV-DO-DECOMP/G

AVALIAÇÃO DO DESEMPENHO DA OFERTA DE CURSO - CIÊNCIA DA COMPUTAÇÃO - AUTOAVALIATIVO DOCENTES	
INDICADOR DE DESEMPENHO	Valor
Assiduidade, pontualidade e organização	100,00%
Comprometimento	95,45%
Média geral deste questionário	96,97%

Gráfico 125 - AVALIAÇÃO DO DESEMPENHO DA OFERTA DE CURSO - CIÊNCIA DA COMPUTAÇÃO - AUTOAVALIATIVO DOCENTES

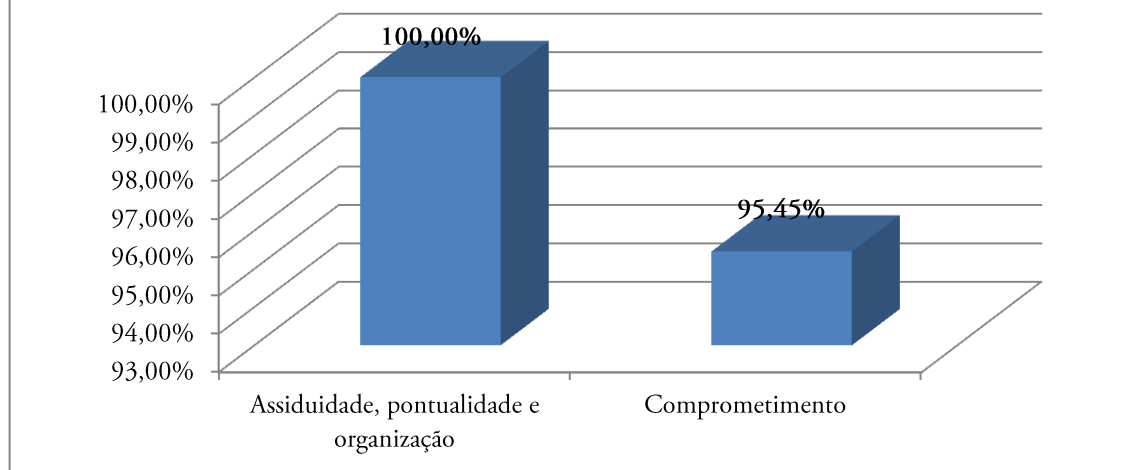


Tabela 122 – Percentual de Satisfação – Questionário 2017-ADOC-DO-DECOMP/G

AVALIAÇÃO DO DESEMPENHO DA OFERTA DE CURSO - CIÊNCIA DA COMPUTAÇÃO - DOCENTES	
INDICADOR DE DESEMPENHO	Valor
Organização didático-pedagógica	90,83%
Administração acadêmica	85,00%
Infraestrutura física	35,00%
Infraestrutura funcional e operacional	53,33%
Média geral deste questionário	78,42%

Gráfico 126 - AVALIAÇÃO DO DESEMPENHO DA OFERTA DE CURSO - CIÊNCIA DA COMPUTAÇÃO - DOCENTES

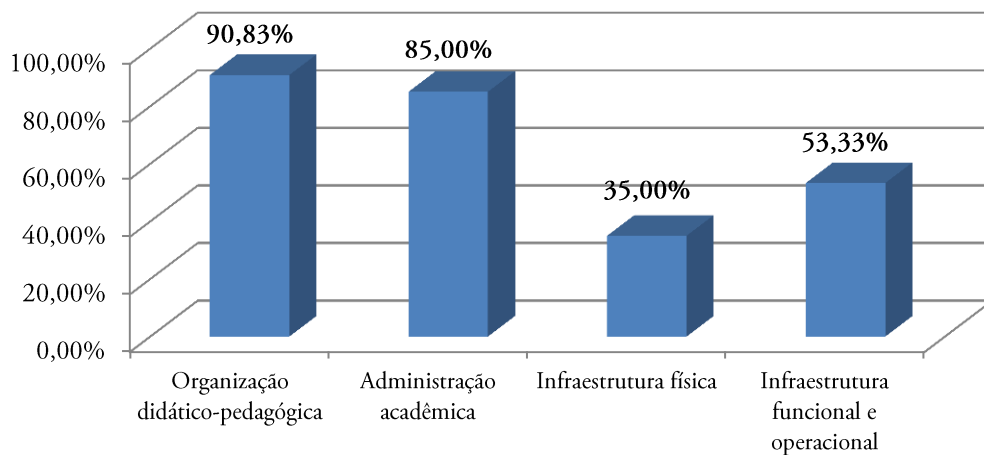


Tabela 123 – Percentual de Satisfação – Questionário 2017-ADOC-CH-DECOMP/G

AVALIAÇÃO DO DESEMPENHO DA OFERTA DE CURSO - CIÊNCIA DA COMPUTAÇÃO - CHEFIAS	
INDICADOR DE DESEMPENHO	Valor
Organização didático-pedagógica	91,67%
Desempenho docente	100,00%
Administração acadêmica	100,00%
Infraestrutura física	50,00%
Infraestrutura funcional e operacional	66,67%
Média geral deste questionário	85,71%

Gráfico 127 - AVALIAÇÃO DO DESEMPENHO DA OFERTA DE CURSO - CIÊNCIA DA COMPUTAÇÃO - CHEFIAS

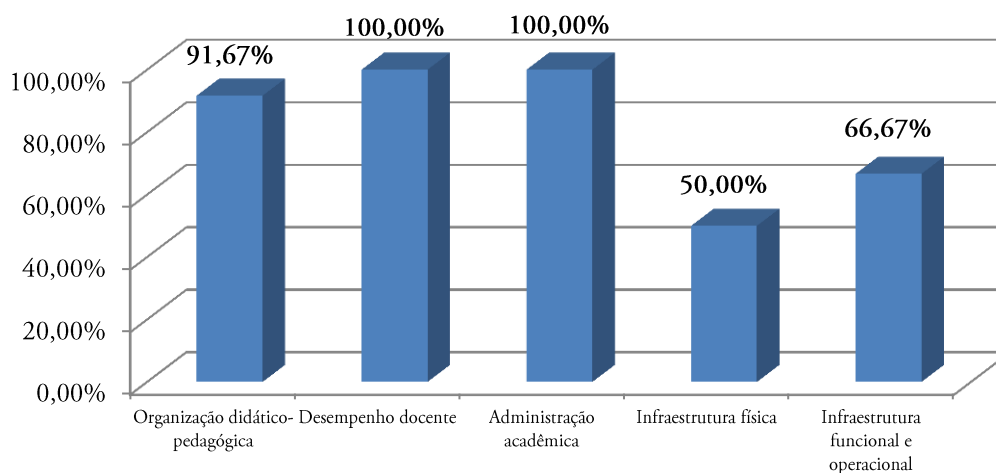


Tabela 124 – Conceitos de Satisfação por Indicadores – Avaliação do Desempenho Discente

AVALIAÇÃO DO DESEMPENHO DISCENTE - CIÊNCIA DA COMPUTAÇÃO		
INDICADOR DE DESEMPENHO	Valor	Conceito
Assiduidade e horários e Aproveitamento	4,06	Satisfatório para Totalmente Satisfatório
Acessibilidade e postura ativa	3,39	Satisfatório
Práticas pedagógicas que envolvem o curso	4,24	Satisfatório para Totalmente Satisfatório
Processo avaliativo	4,39	Satisfatório para Totalmente Satisfatório
Média geral deste questionário	3,97	Satisfatório para Totalmente Satisfatório

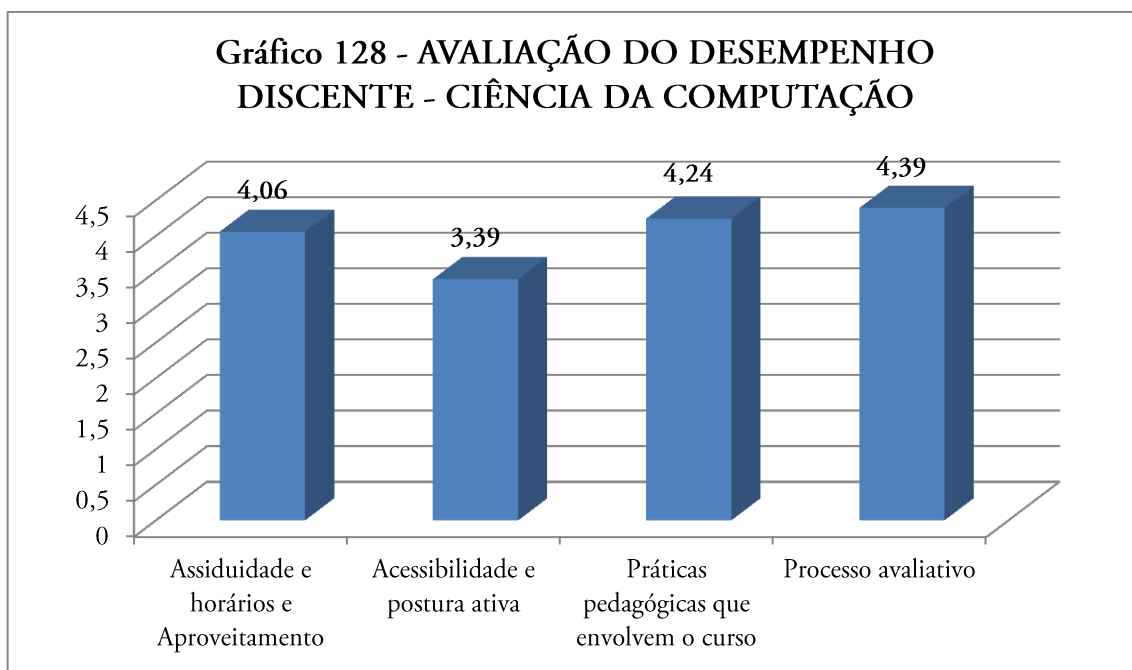


Tabela 125 – Conceitos de Satisfação por Indicadores – Avaliação do Desempenho Docente

AVALIAÇÃO DO DESEMPENHO DOCENTE - CIÊNCIA DA COMPUTAÇÃO		
INDICADOR DE DESEMPENHO	Valor	Conceito
Assiduidade, pontualidade e organização	4,9	Totalmente Satisfatório
Práticas pedagógicas que envolvem o curso	4,73	Totalmente Satisfatório
Média geral deste questionário	4,78	Totalmente Satisfatório

Gráfico 129 - AVALIAÇÃO DO DESEMPENHO DOCENTE - CIÊNCIA DA COMPUTAÇÃO

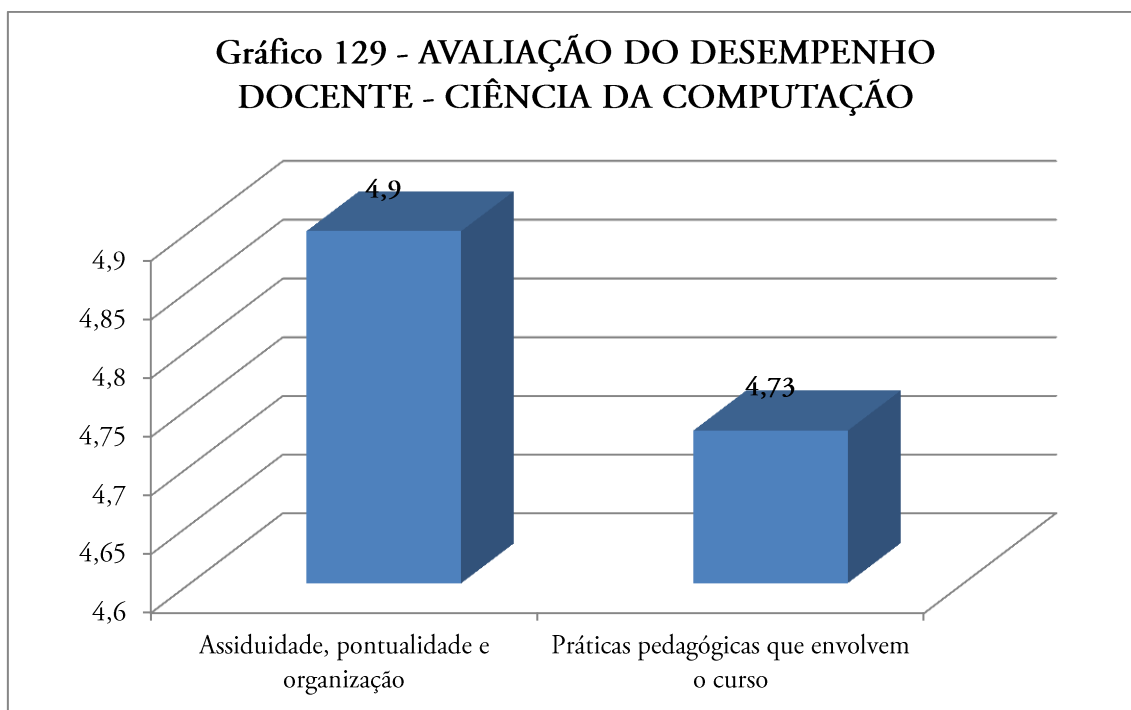


Tabela 126 – Conceitos de Satisfação por Indicadores – Avaliação do Desempenho da Oferta de Curso – Ciência da Computação – Autoavaliativo Discentes

AVALIAÇÃO DO DESEMPENHO DA OFERTA DE CURSO - CIÊNCIA DA COMPUTAÇÃO - AUTOAVALIATIVO DISCENTES		
INDICADOR DE DESEMPENHO	Valor	Conceito
Assiduidade e horários e Aproveitamento	4,11	Satisfatório para Totalmente Satisfatório
Comprometimento	4,45	Totalmente Satisfatório
Avaliação	3,7	Satisfatório
Média geral deste questionário	4,18	Satisfatório para Totalmente Satisfatório

Gráfico 130 - AVALIAÇÃO DO DESEMPENHO DA OFERTA DE CURSO - CIÊNCIA DA COMPUTAÇÃO - AUTOAVALIATIVO DISCENTES

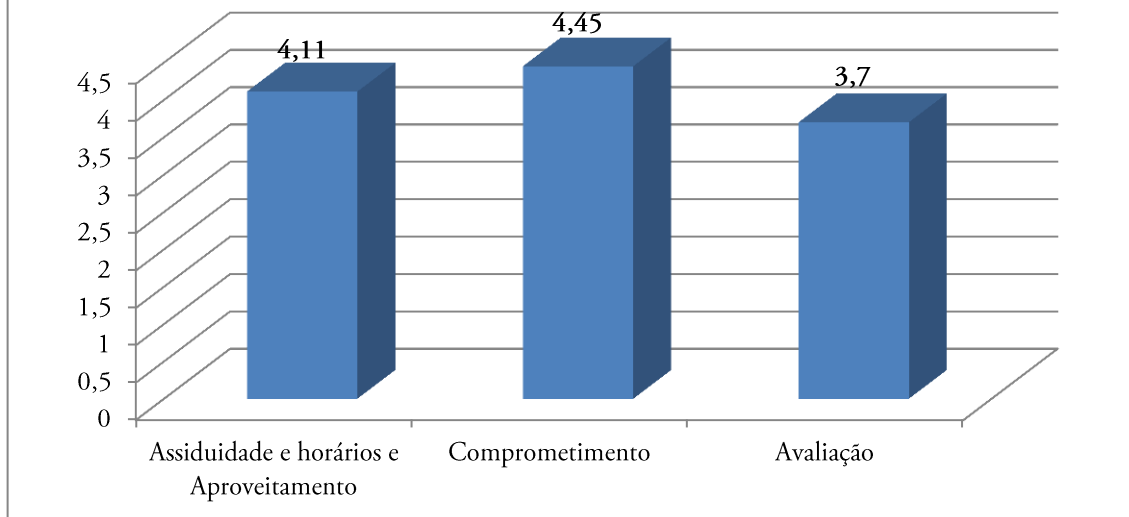


Tabela 127 – Conceitos de Satisfação por Indicadores – Avaliação do Desempenho da Oferta de Curso – Ciência da Computação – Discentes

AVALIAÇÃO DO DESEMPENHO DA OFERTA DE CURSO - CIÊNCIA DA COMPUTAÇÃO - DISCENTES		
INDICADOR DE DESEMPENHO	Valor	Conceito
Organização didático-pedagógica	4,14	Satisfatório para Totalmente Satisfatório
Administração acadêmica	4,55	Totalmente Satisfatório
Infraestrutura física	4	Satisfatório para Totalmente Satisfatório
Infraestrutura funcional e operacional	3,72	Satisfatório
Média geral deste questionário	4,09	Satisfatório para Totalmente Satisfatório

Gráfico 131 - AVALIAÇÃO DO DESEMPENHO DA OFERTA DE CURSO - CIÊNCIA DA COMPUTAÇÃO - DISCENTES

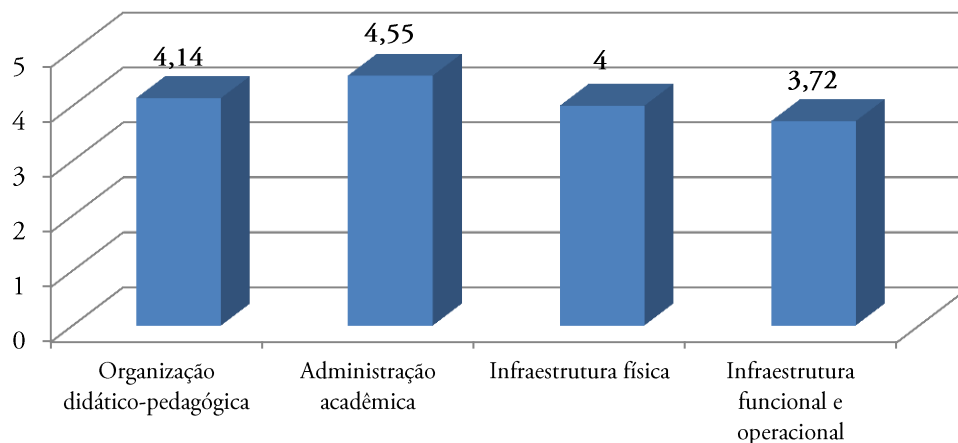


Tabela 128 – Conceitos de Satisfação por Indicadores – Avaliação do Desempenho da Oferta de Curso – Ciência da Computação – Autoavaliativo Docentes

AVALIAÇÃO DO DESEMPENHO DA OFERTA DE CURSO - CIÊNCIA DA COMPUTAÇÃO - AUTOAVALIATIVO DOCENTES		
INDICADOR DE DESEMPENHO	Valor	Conceito
Assiduidade, pontualidade e organização	4,88	Totalmente Satisfatório
Comprometimento	4,71	Totalmente Satisfatório
Média geral deste questionário	4,77	Totalmente Satisfatório

Gráfico 132 - AVALIAÇÃO DO DESEMPENHO DA OFERTA DE CURSO - CIÊNCIA DA COMPUTAÇÃO - AUTOAVALIATIVO DOCENTES

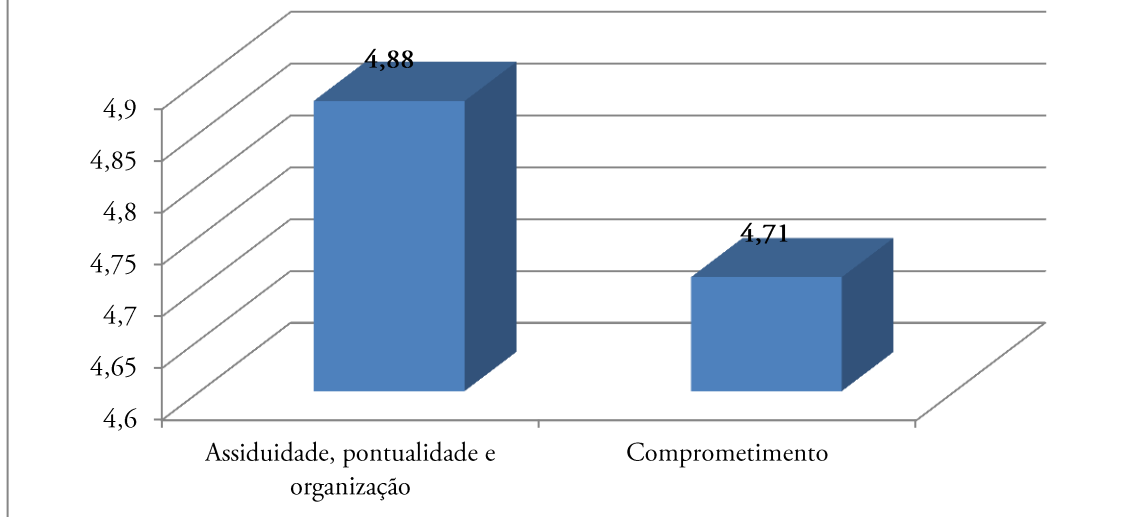


Tabela 129 – Conceitos de Satisfação por Indicadores – Avaliação do Desempenho da Oferta de Curso – Ciência da Computação – Docentes

AVALIAÇÃO DO DESEMPENHO DA OFERTA DE CURSO - CIÊNCIA DA COMPUTAÇÃO - DOCENTES		
INDICADOR DE DESEMPENHO	Valor	Conceito
Organização didático-pedagógica	4,17	Satisfatório para Totalmente Satisfatório
Administração acadêmica	3,65	Satisfatório
Infraestrutura física	3,45	Satisfatório
Infraestrutura funcional e operacional	3,43	Satisfatório
Média geral deste questionário	3,92	Satisfatório para Totalmente Satisfatório

Gráfico 133 - AVALIAÇÃO DO DESEMPENHO DA OFERTA DE CURSO - CIÊNCIA DA COMPUTAÇÃO - DOCENTES

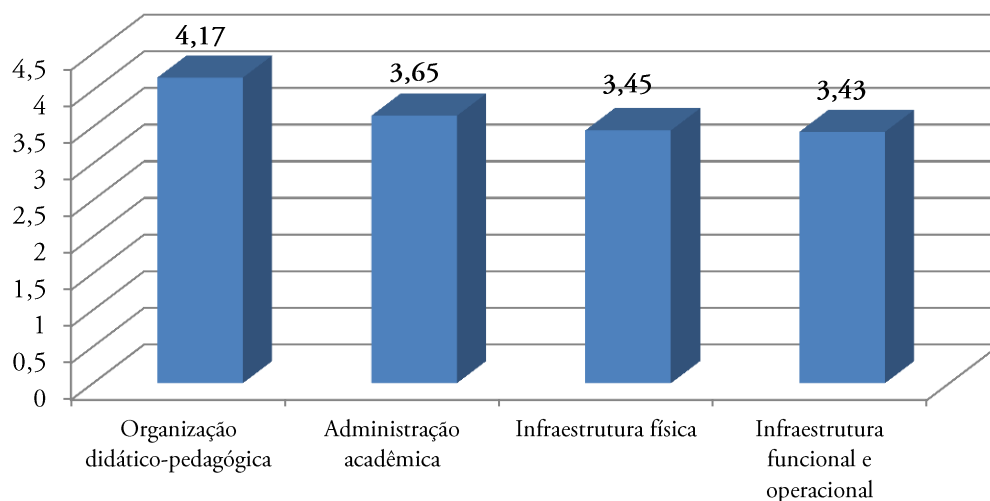
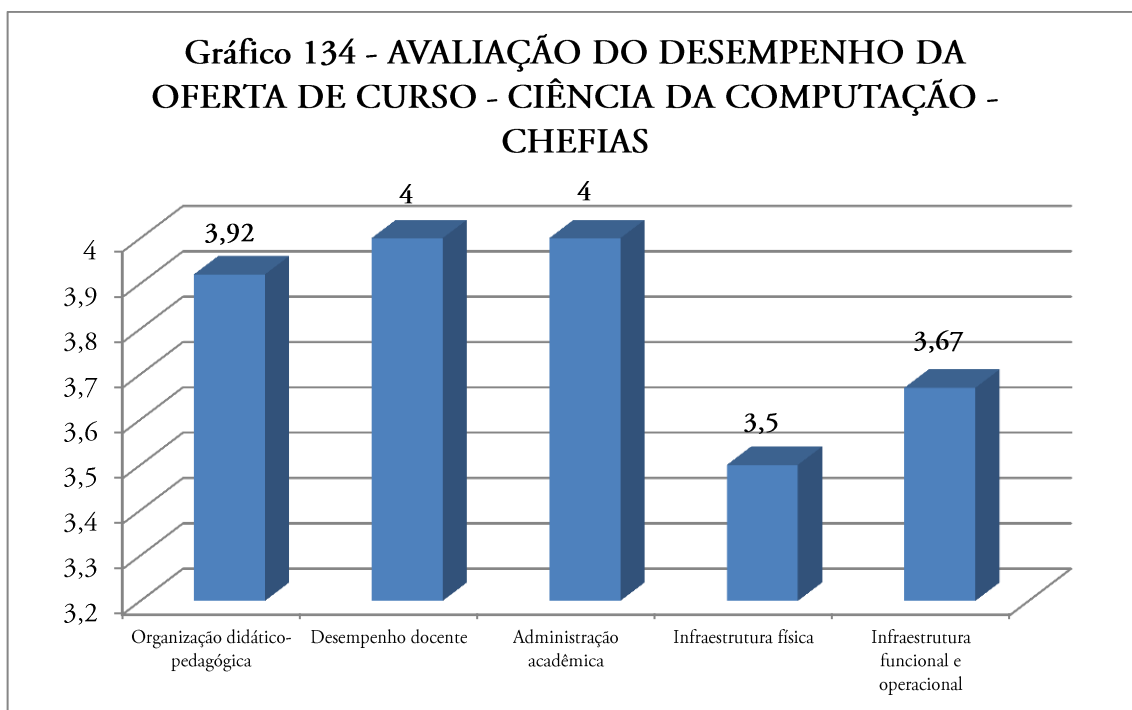


Tabela 130 – Conceitos de Satisfação por Indicadores – Avaliação do Desempenho da Oferta de Curso – Ciência da Computação – Chefiás

AVALIAÇÃO DO DESEMPENHO DA OFERTA DE CURSO - CIÊNCIA DA COMPUTAÇÃO - CHEFIAS		
INDICADOR DE DESEMPENHO	Valor	Conceito
Organização didático-pedagógica	3,92	Satisfatório para Totalmente Satisfatório
Desempenho docente	4	Satisfatório para Totalmente Satisfatório
Administração acadêmica	4	Satisfatório para Totalmente Satisfatório
Infraestrutura física	3,5	Satisfatório
Infraestrutura funcional e operacional	3,67	Satisfatório
Média geral deste questionário	3,86	Satisfatório



1.3.1.1. Resumo Avaliativo – DECOMP/G

O Curso de Ciência da Computação, ofertado na cidade de Guarapuava (DECOMP/G) teve uma boa participação de seus agentes avaliadores, atingindo 31,87% de média de questionários respondidos. Composto esse percentual, é importante ressaltar a grande participação dos professores na avaliação, passando de 50% de questionários respondidos. O percentual médio de satisfação percebido foi de 82,95%.

Convertendo esses percentuais para a Escala de Correlação Percentuais x Conceitos (Tabela 6), temos os Conceitos de Satisfação dos questionários, descritos nas Tabelas 124 a 130, o que nos remete a um Conceito Final do Curso – neste exercício avaliativo – de 4,22, ou seja, um conceito Satisfatório para Totalmente Satisfatório.

Os relatórios extraídos do Sistema de Gestão Universitária – SGU, individualizados por tipo de questionário e por agregado do curso, é disponibilizado às chefias do Departamento Pedagógico do Curso avaliado. Desta forma, é admissível que as chefias, juntamente com o Núcleo Docente Estruturante – NDE, identifiquem as potencialidades e fragilidades apontadas pelo procedimento avaliativo, e também possam planejar as ações para o desenvolvimento do curso.

1.3.2. DEALI/G – Curso de Engenharia de Alimentos - Guarapuava

Tabela 131 – Legenda das siglas dos questionários aplicados ao curso

Sigla	Descrição
2017-ADDI-0201DEALI/G	Avaliação do Desempenho Discente
2017-ADDO-0102DEALI/G	Avaliação do Desempenho Docente
2017-ADOC-0108DEALI/G	Avaliação do Desempenho da Oferta do Curso - Discente
2017-ADOC-0208DEALI/G	Avaliação do Desempenho da Oferta do Curso - Docente
2017-ADOC-0908DEALI/G	Avaliação do Desempenho da Oferta do Curso - Chefia de Departamento

Tabela 132 – Percentual de participação por questionário distribuído

Questionário	Total Distribuídos	Total Respondidos	% Participação
2017-ADDI-0201DEALI/G	47	27	57,45%
2017-ADDO-0102DEALI/G	772	312	40,41%
2017-ADOC-0108DEALI/G	107	50	46,73%
2017-ADOC-0208DEALI/G	31	17	54,84%
2017-ADOC-0908DEALI/G	2	1	50%

Tabela 133 – Percentual de Satisfação – Questionário 2017-ADDI-DEALI/G

AVALIAÇÃO DO DESEMPENHO DISCENTE - ENGENHARIA DE ALIMENTOS	
INDICADOR DE DESEMPENHO	Valor
Assiduidade e horários	90,74%
Acessibilidade e postura ativa	63,89%
Práticas pedagógicas que envolvem o curso	75,66%
Comprometimento	70,37%
Processo avaliativo	82,72%
Participação científica	92,96%
Aproveitamento	88,89%
Média geral deste questionário	75,00%

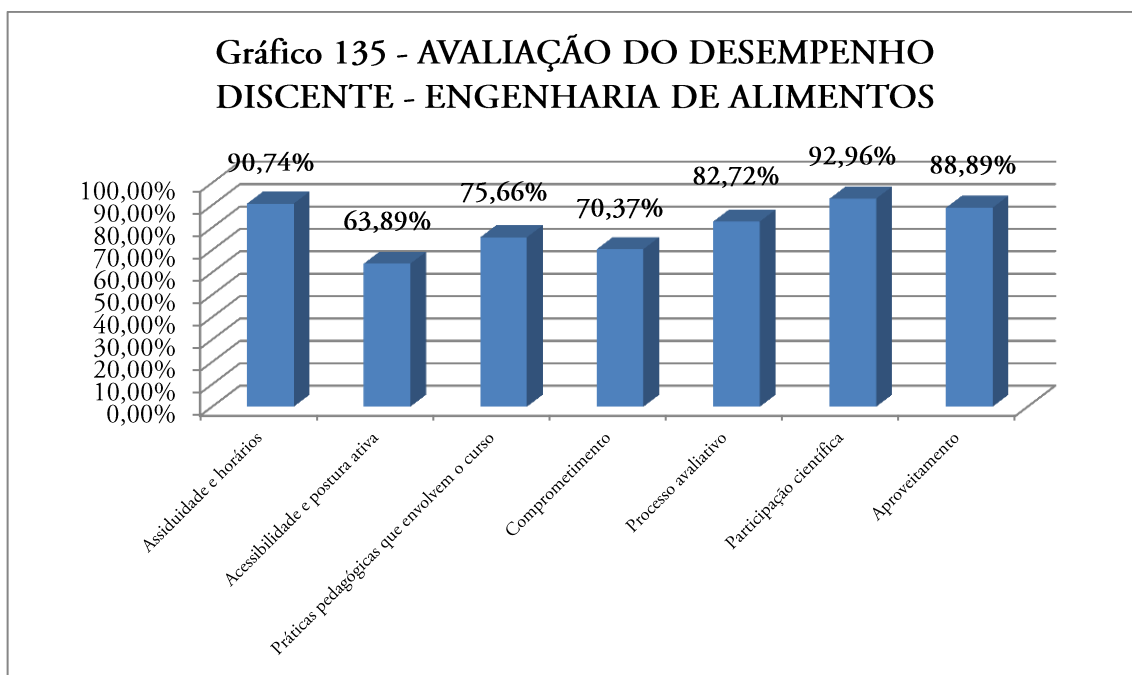


Tabela 134 – Percentual de Satisfação – Questionário 2017-ADDO-DEALI/G

AVALIAÇÃO DO DESEMPENHO DOCENTE - ENGENHARIA DE ALIMENTOS	
INDICADOR DE DESEMPENHO	Valor
Assiduidade, pontualidade e organização	91,03%
Acessibilidade	86,14%
Práticas pedagógicas que envolvem o curso	81,64%
Comprometimento	90,03%
Avaliação	87,62%
Média geral deste questionário	84,65%

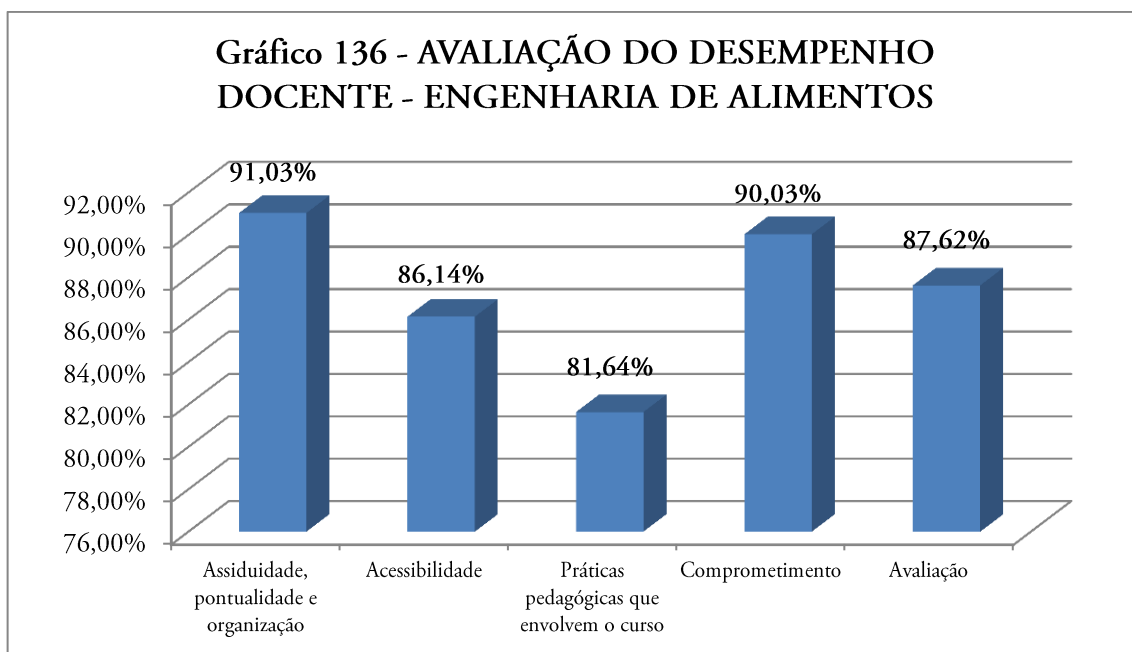


Tabela 135 – Percentual de Satisfação – Questionário 2017-ADOC-DI-DEALI/G

AVALIAÇÃO DO DESEMPENHO DA OFERTA DE CURSO - ENGENHARIA DE ALIMENTOS - DISCENTES	
INDICADOR DE DESEMPENHO	Valor
Organização didático-pedagógica	70,00%
Desempenho docente	74,00%
Administração acadêmica	74,00%
Infraestrutura física	38,00%
Infraestrutura funcional e operacional	58,00%
Média geral deste questionário	62,80%

Gráfico 137 - AVALIAÇÃO DO DESEMPENHO DA OFERTA DE CURSO - ENGENHARIA DE ALIMENTOS - DISCENTES

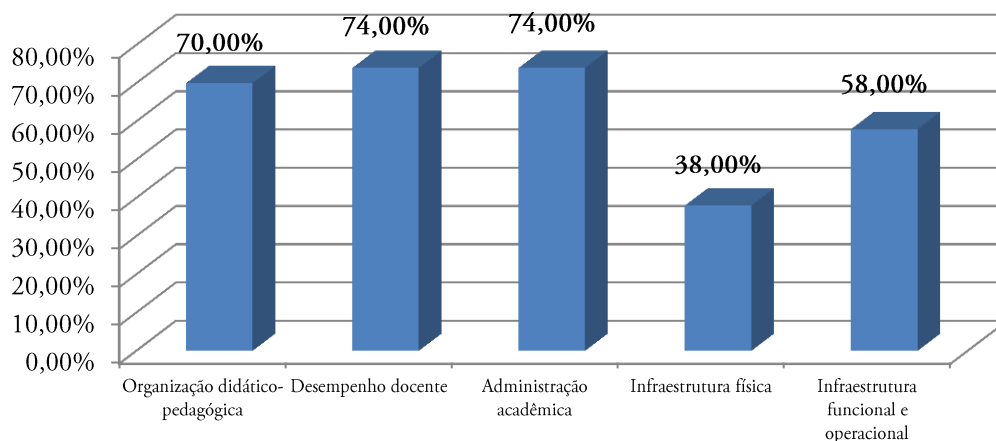


Tabela 136 – Percentual de Satisfação – Questionário 2017-ADOC-DO-DEALI/G

AVALIAÇÃO DO DESEMPENHO DA OFERTA DE CURSO - ENGENHARIA DE ALIMENTOS - DOCENTES	
INDICADOR DE DESEMPENHO	Valor
Organização didático-pedagógica	94,12%
Desempenho discente	85,29%
Administração acadêmica	82,35%
Infraestrutura física	44,12%
Infraestrutura funcional e operacional	55,88%
Média geral deste questionário	72,35%

Gráfico 138 - AVALIAÇÃO DO DESEMPENHO DA OFERTA DE CURSO - ENGENHARIA DE ALIMENTOS - DOCENTES

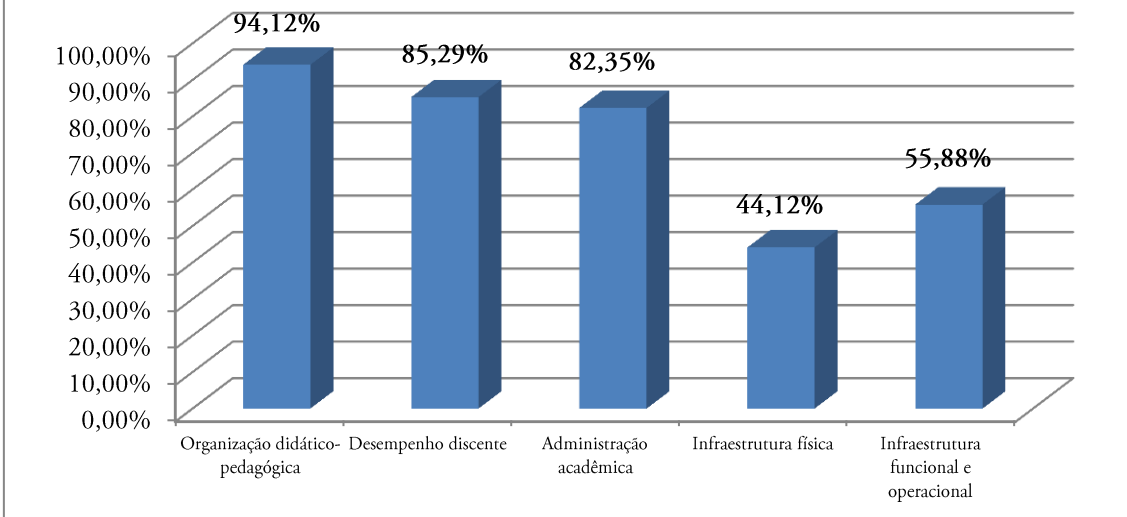


Tabela 137 – Percentual de Satisfação – Questionário 2017-ADOC-CH-DEALI/G

AVALIAÇÃO DO DESEMPENHO DA OFERTA DE CURSO - ENGENHARIA DE ALIMENTOS - CHEFIAS	
INDICADOR DE DESEMPENHO	Valor
Organização didático-pedagógica	100,00%
Desempenho docente	100,00%
Administração acadêmica	100,00%
Infraestrutura física	50,00%
Infraestrutura funcional e operacional	100,00%
Média geral deste questionário	90,00%

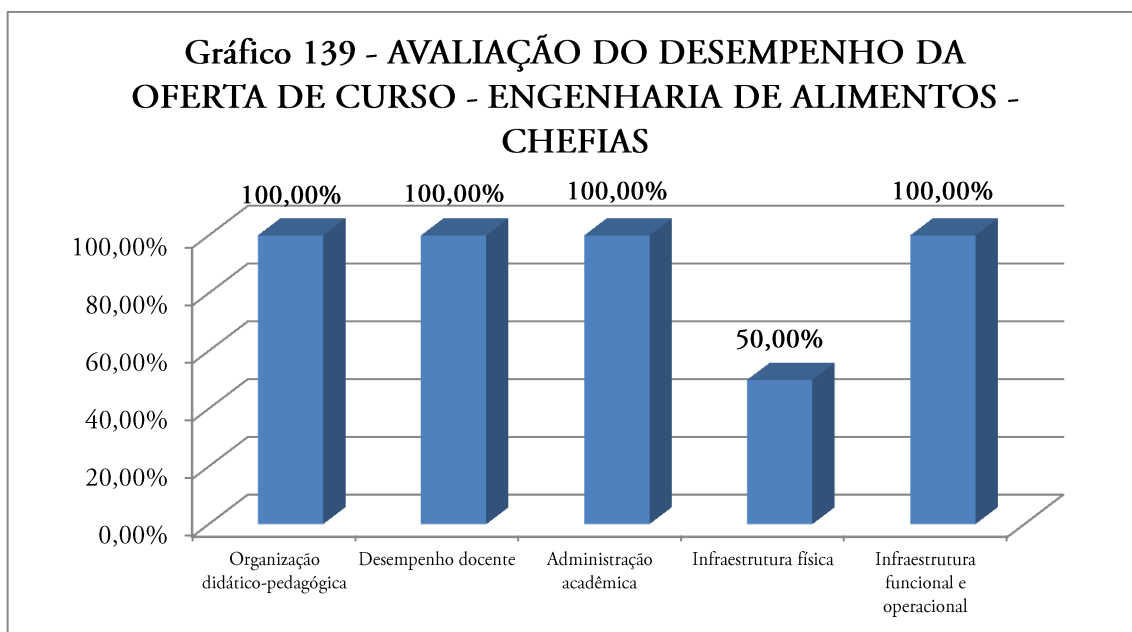


Tabela 138 – Conceitos de Satisfação por Indicadores – Avaliação do Desempenho Discente

AVALIAÇÃO DO DESEMPENHO DISCENTE - ENGENHARIA DE ALIMENTOS		
INDICADOR DE DESEMPENHO	Valor	Conceito
Assiduidade e horários	4,28	Satisfatório para Totalmente Satisfatório
Acessibilidade e postura ativa	3,44	Satisfatório
Práticas pedagógicas que envolvem o curso	3,75	Satisfatório
Comprometimento	3,61	Satisfatório
Processo avaliativo	3,99	Satisfatório para Totalmente Satisfatório
Participação científica	3,04	Regular para Satisfatório
Aproveitamento	4,22	Satisfatório para Totalmente Satisfatório
Média geral deste questionário	3,73	Satisfatório

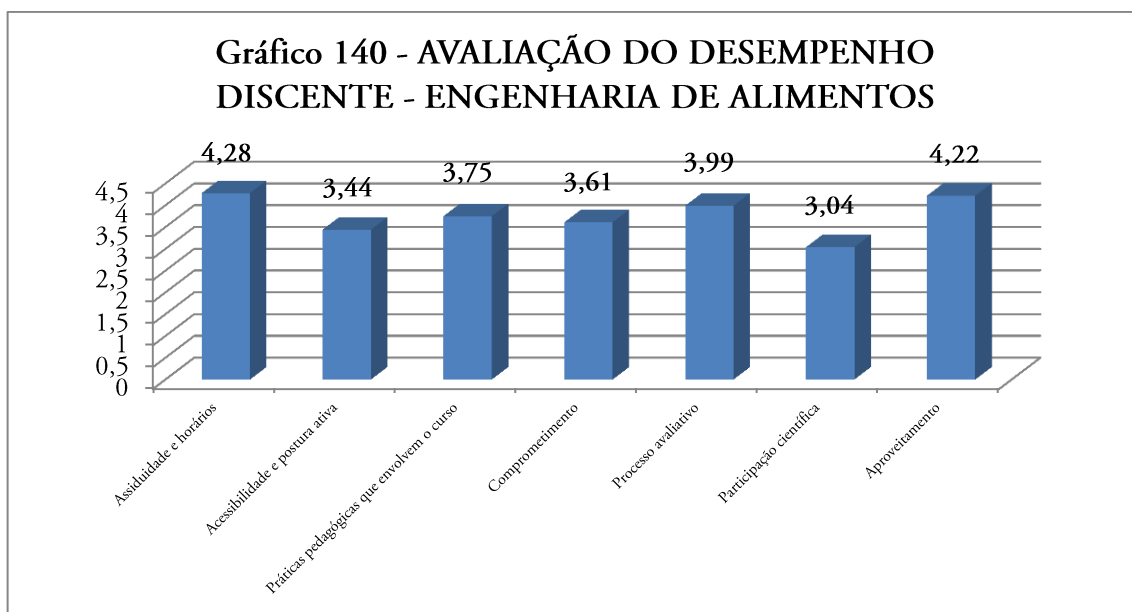


Tabela 139 – Conceitos de Satisfação por Indicadores – Avaliação do Desempenho Docente

AVALIAÇÃO DO DESEMPENHO DOCENTE - ENGENHARIA DE ALIMENTOS		
INDICADOR DE DESEMPENHO	Valor	Conceito
Assiduidade, pontualidade e organização	4,61	Totalmente Satisfatório
Acessibilidade	4,46	Totalmente Satisfatório
Práticas pedagógicas que envolvem o curso	4,28	Satisfatório para Totalmente Satisfatório
Comprometimento	4,56	Totalmente Satisfatório
Avaliação	4,56	Totalmente Satisfatório
Média geral deste questionário	4,39	Satisfatório para Totalmente Satisfatório

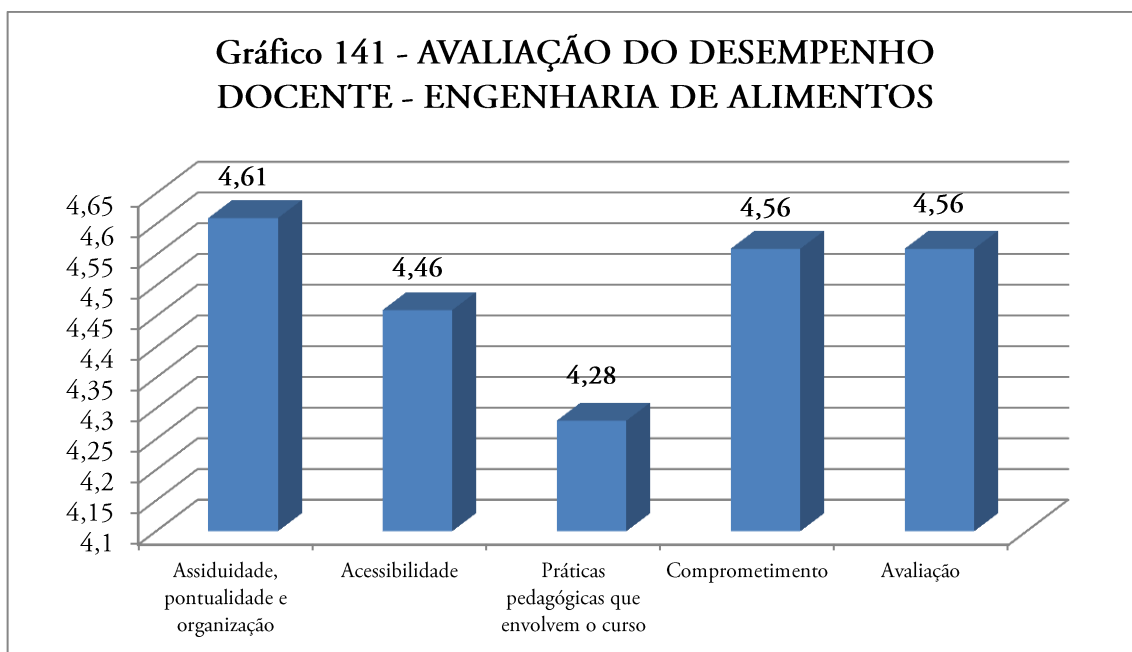


Tabela 140 – Conceitos de Satisfação por Indicadores – Avaliação do Desempenho da Oferta de Curso – Engenharia de Alimentos – Discentes

AVALIAÇÃO DO DESEMPENHO DA OFERTA DE CURSO - ENGENHARIA DE ALIMENTOS - DISCENTES		
INDICADOR DE DESEMPENHO	Valor	Conceito
Organização didático-pedagógica	3,9	Satisfatório para Totalmente Satisfatório
Desempenho docente	3,87	Satisfatório para Totalmente Satisfatório
Administração acadêmica	3,93	Satisfatório para Totalmente Satisfatório
Infraestrutura física	3,2	Regular para Satisfatório
Infraestrutura funcional e operacional	3,55	Satisfatório
Média geral deste questionário	3,69	Satisfatório

Gráfico 142 - AVALIAÇÃO DO DESEMPENHO DA OFERTA DE CURSO - ENGENHARIA DE ALIMENTOS - DISCENTES

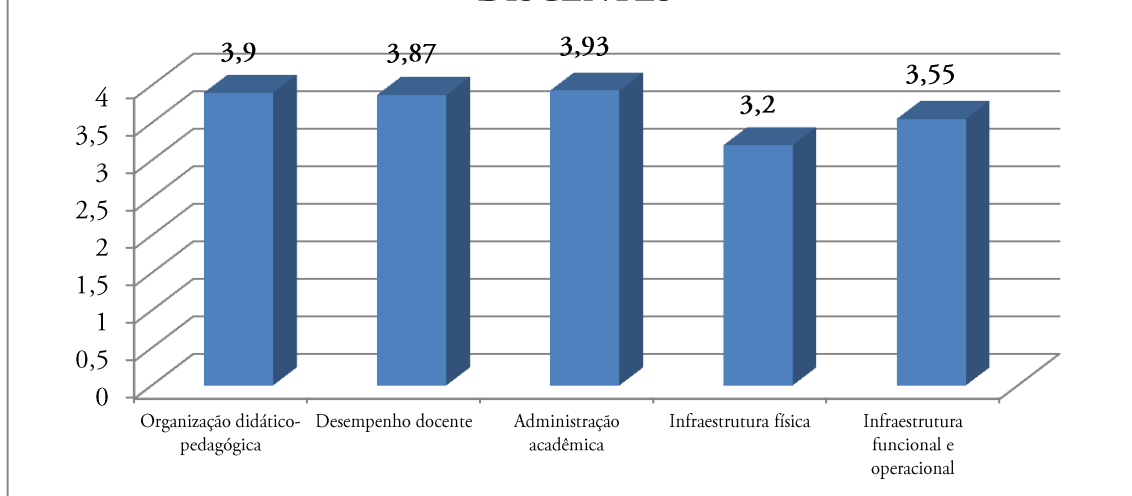


Tabela 141 – Conceitos de Satisfação por Indicadores – Avaliação do Desempenho da Oferta de Curso – Engenharia de Alimentos – Docentes

AVALIAÇÃO DO DESEMPENHO DA OFERTA DE CURSO - ENGENHARIA DE ALIMENTOS - DOCENTES		
INDICADOR DE DESEMPENHO	Valor	Conceito
Organização didático-pedagógica	3,55	Satisfatório
Desempenho discente	4,03	Satisfatório para Totalmente Satisfatório
Administração acadêmica	3,68	Satisfatório
Infraestrutura física	3,29	Regular para Satisfatório
Infraestrutura funcional e operacional	3,41	Satisfatório
Média geral deste questionário	3,69	Satisfatório

Gráfico 143 - AVALIAÇÃO DO DESEMPENHO DA OFERTA DE CURSO - ENGENHARIA DE ALIMENTOS - DOCENTES

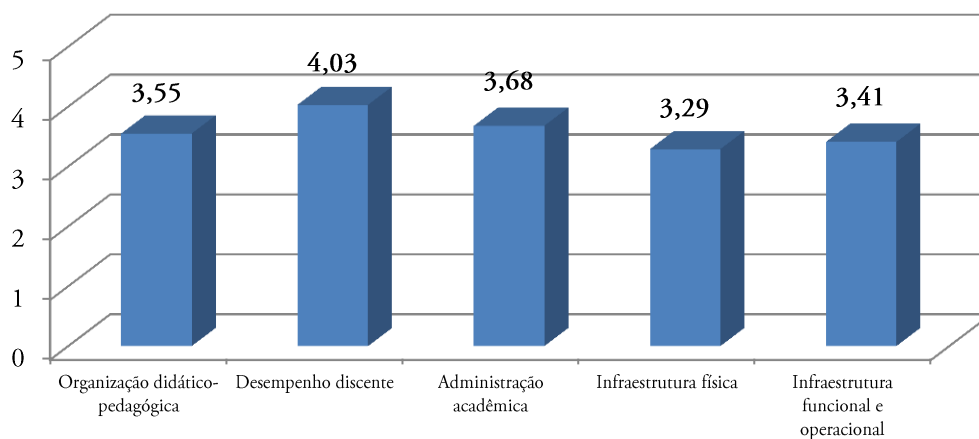
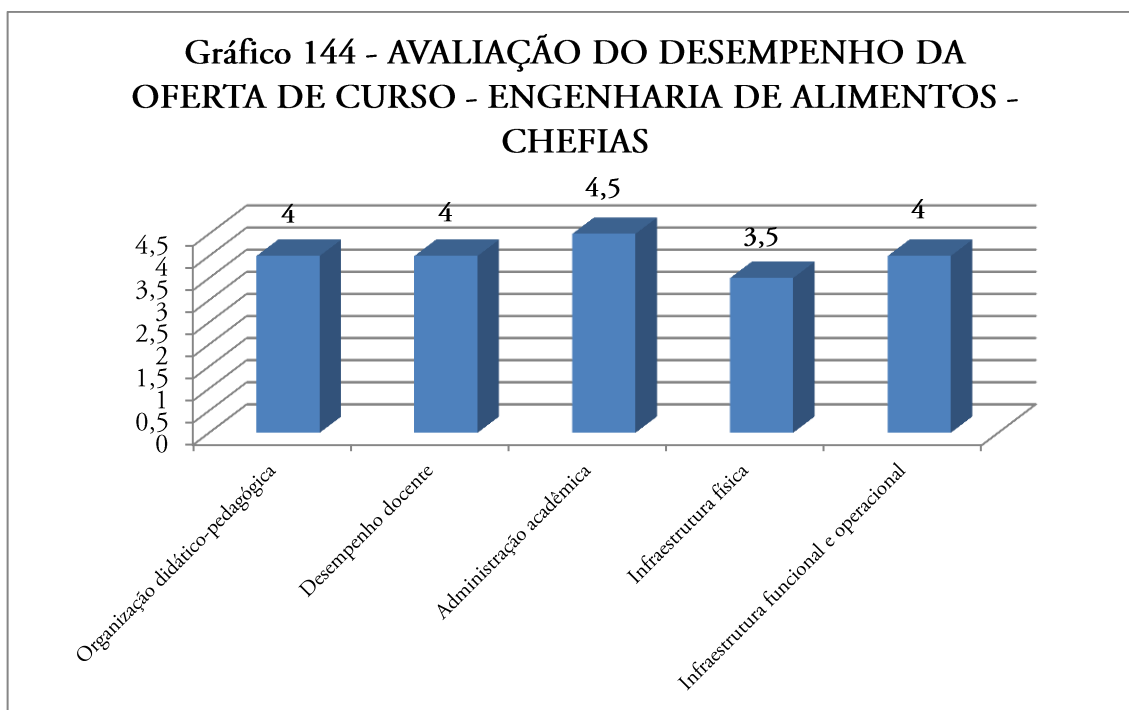


Tabela 142 – Conceitos de Satisfação por Indicadores – Avaliação do Desempenho da Oferta de Curso – Engenharia de Alimentos – Chefiás

AVALIAÇÃO DO DESEMPENHO DA OFERTA DE CURSO - ENGENHARIA DE ALIMENTOS - CHEFIAS		
INDICADOR DE DESEMPENHO	Valor	Conceito
Organização didático-pedagógica	4	Satisfatório para Totalmente Satisfatório
Desempenho docente	4	Satisfatório para Totalmente Satisfatório
Administração acadêmica	4,5	Totalmente Satisfatório
Infraestrutura física	3,5	Satisfatório
Infraestrutura funcional e operacional	4	Satisfatório para Totalmente Satisfatório
Média geral deste questionário	4	Satisfatório para Totalmente Satisfatório



1.3.2.1. Resumo Avaliativo – DEALI/G

O Curso de Engenharia de Alimentos, ofertado na cidade de Guarapuava (DEALI/G) teve uma boa participação de seus agentes avaliadores, atingindo 49,88% de média de questionários respondidos. O percentual médio de satisfação percebido foi de 76,96%.

Convertendo esses percentuais para a Escala de Correlação Percentuais x Conceitos (Tabela 6), temos os Conceitos de Satisfação dos questionários, descritos nas Tabelas 138 a 142, o que nos remete a um Conceito Final do Curso – neste exercício avaliativo – de 3,9, ou seja, um conceito Satisfatório para Totalmente Satisfatório.

Os relatórios extraídos do Sistema de Gestão Universitária – SGU, individualizados por tipo de questionário e por agregado do curso, é disponibilizado às chefias do Departamento Pedagógico do Curso avaliado. Desta forma, é admissível que as chefias, juntamente com o Núcleo Docente Estruturante – NDE, identifiquem as potencialidades e fragilidades apontadas pelo procedimento avaliativo, e também possam planejar as ações para o desenvolvimento do curso.

1.3.3. DEFIS/G – Curso de Física – Guarapuava

Tabela 143 – Legenda das siglas dos questionários aplicados ao curso

Sigla	Descrição
2017-ADDI-0201DEFIS/G	Avaliação do Desempenho Discente
2017-ADDO-0102DEFIS/G	Avaliação do Desempenho Docente
2017-ADOC-0108DEFIS/G	Avaliação do Desempenho da Oferta do Curso - Discente
2017-ADOC-0208DEFIS/G	Avaliação do Desempenho da Oferta do Curso - Docente
2017-ADOC-0908DEFIS/G	Avaliação do Desempenho da Oferta do Curso - Chefia de Departamento

Tabela 144 – Percentual de participação por questionário distribuído

Questionário	Total Distribuídos	Total Respondidos	% Participação
2017-ADDI-0201DEFIS/G	38	23	60,53%
2017-ADDO-0102DEFIS/G	552	229	41,49%
2017-ADOC-0108DEFIS/G	92	36	39,13%
2017-ADOC-0208DEFIS/G	25	12	48%
2017-ADOC-0908DEFIS/G	2	2	100%

Tabela 145 – Percentual de Satisfação – Questionário 2017-ADDI-DEFIS/G

AVALIAÇÃO DO DESEMPENHO DISCENTE - FÍSICA LICENCIATURA	
INDICADOR DE DESEMPENHO	Valor
Assiduidade e horários	93,48%
Acessibilidade e postura ativa	54,35%
Práticas pedagógicas que envolvem o curso	73,91%
Comprometimento	82,61%
Processo avaliativo	89,13%
Participação científica	63,04%
Aproveitamento	43,48%
Média geral deste questionário	73,40%

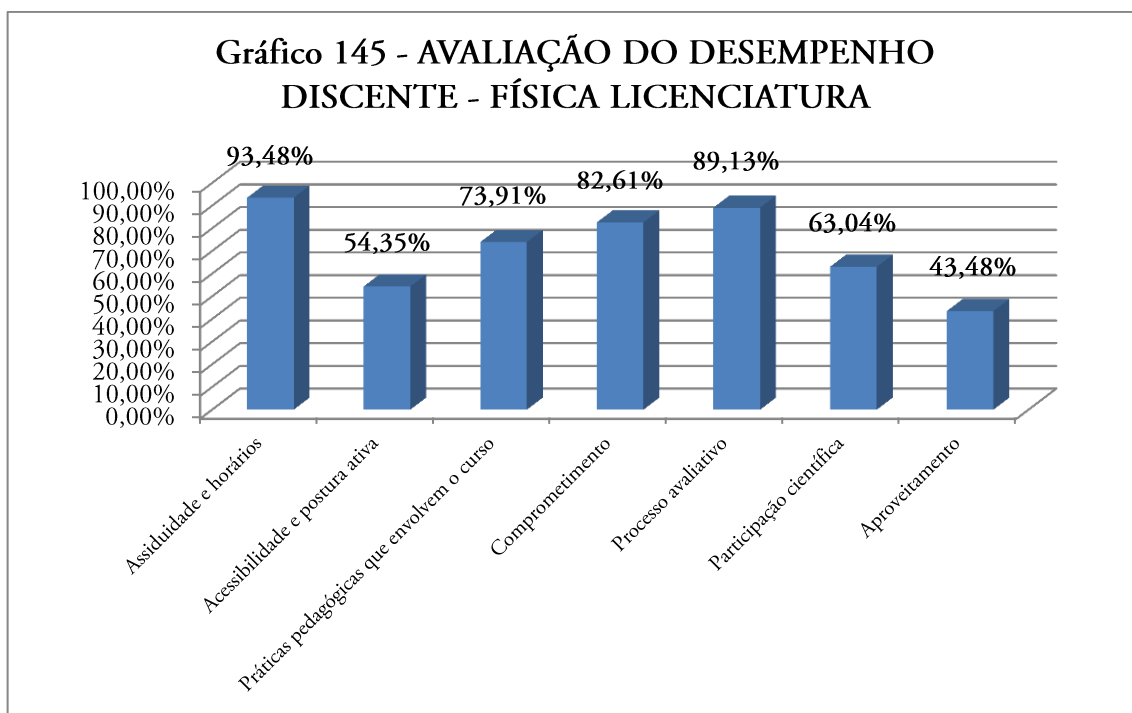


Tabela 146 – Percentual de Satisfação – Questionário 2017-ADDO-DEFIS/G

AVALIAÇÃO DO DESEMPENHO DOCENTE - FÍSICA LICENCIATURA	
INDICADOR DE DESEMPENHO	Valor
Assiduidade, pontualidade e organização	95,52%
Acessibilidade	93,74%
Práticas pedagógicas que envolvem o curso	93,62%
Comprometimento	95,63%
Avaliação	93,23%
Média geral deste questionário	94,32%

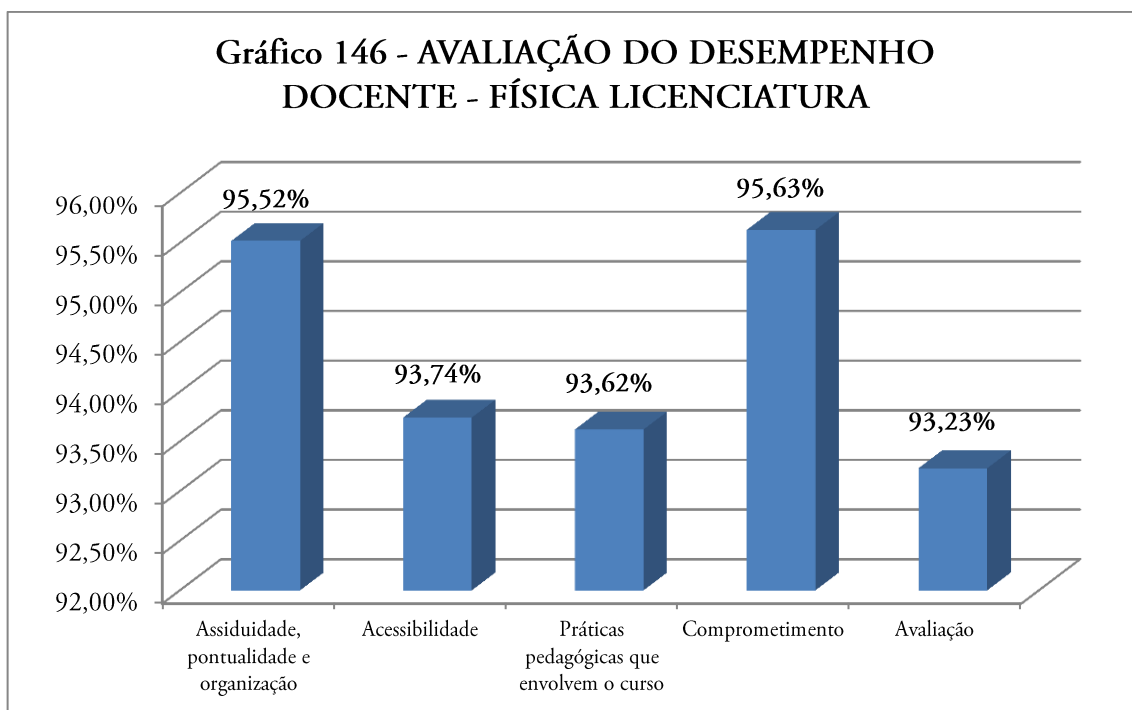


Tabela 147 – Percentual de Satisfação – Questionário 2017-ADOC-DI-DEFIS/G

AVALIAÇÃO DO DESEMPENHO DA OFERTA DE CURSO - FÍSICA LICENCIATURA - DISCENTES	
INDICADOR DE DESEMPENHO	Valor
Organização didático-pedagógica	93,06%
Desempenho docente	87,50%
Administração acadêmica	88,89%
Infraestrutura física	56,94%
Infraestrutura funcional e operacional	72,22%
Média geral deste questionário	79,72%

Gráfico 147 - AVALIAÇÃO DO DESEMPENHO DA OFERTA DE CURSO - FÍSICA LICENCIATURA - DISCENTES

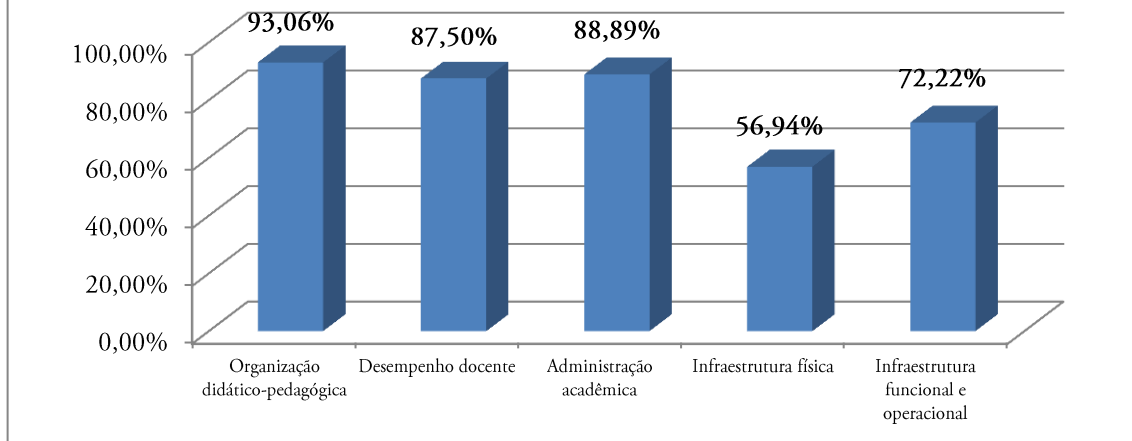


Tabela 148 – Percentual de Satisfação – Questionário 2017-ADOC-DO-DEFIS/G

AVALIAÇÃO DO DESEMPENHO DA OFERTA DE CURSO - FÍSICA LICENCIATURA - DOCENTES	
INDICADOR DE DESEMPENHO	Valor
Organização didático-pedagógica	100,00%
Desempenho discente	70,83%
Administração acadêmica	91,67%
Infraestrutura física	69,44%
Infraestrutura funcional e operacional	70,83%
Média geral deste questionário	79,55%

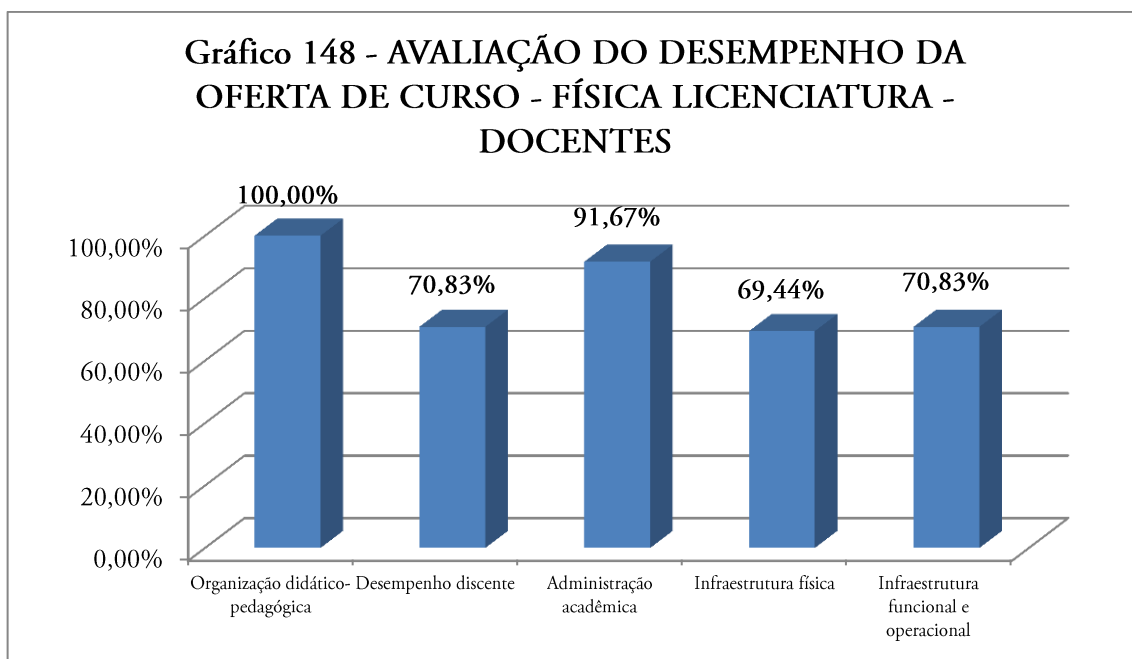


Tabela 149 – Percentual de Satisfação – Questionário 2017-ADOC-CH-DEFIS/G

AVALIAÇÃO DO DESEMPENHO DA OFERTA DE CURSO - FÍSICA LICENCIATURA - CHEFIAS	
INDICADOR DE DESEMPENHO	Valor
Organização didático-pedagógica	100,00%
Desempenho docente	75,00%
Administração acadêmica	100,00%
Infraestrutura física	25,00%
Infraestrutura funcional e operacional	50,00%
Média geral deste questionário	70,00%

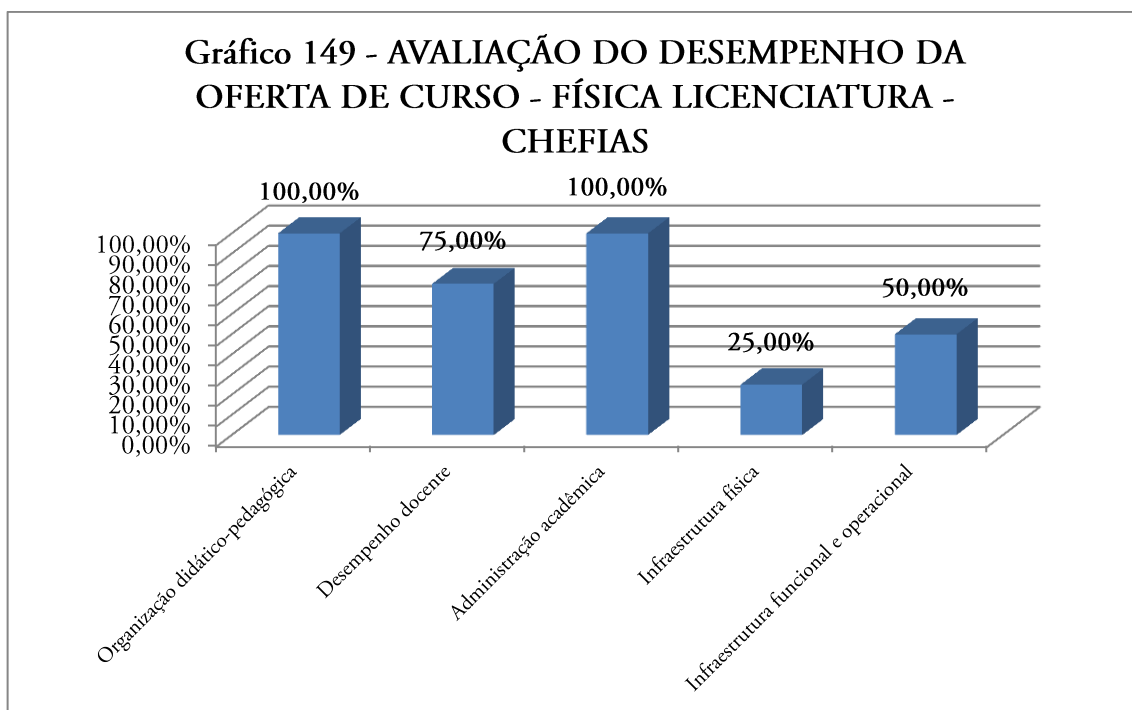


Tabela 150 – Conceitos de Satisfação por Indicadores – Avaliação do Desempenho Discente

AVALIAÇÃO DO DESEMPENHO DISCENTE - FÍSICA LICENCIATURA		
INDICADOR DE DESEMPENHO	Valor	Conceito
Assiduidade e horários	4,22	Satisfatório para Totalmente Satisfatório
Acessibilidade e postura ativa	3,59	Satisfatório
Práticas pedagógicas que envolvem o curso	3,98	Satisfatório para Totalmente Satisfatório
Comprometimento	4,22	Satisfatório para Totalmente Satisfatório
Processo avaliativo	4,35	Satisfatório para Totalmente Satisfatório
Participação científica	3,63	Satisfatório
Aproveitamento	3,61	Satisfatório
Média geral deste questionário	3,96	Satisfatório para Totalmente Satisfatório

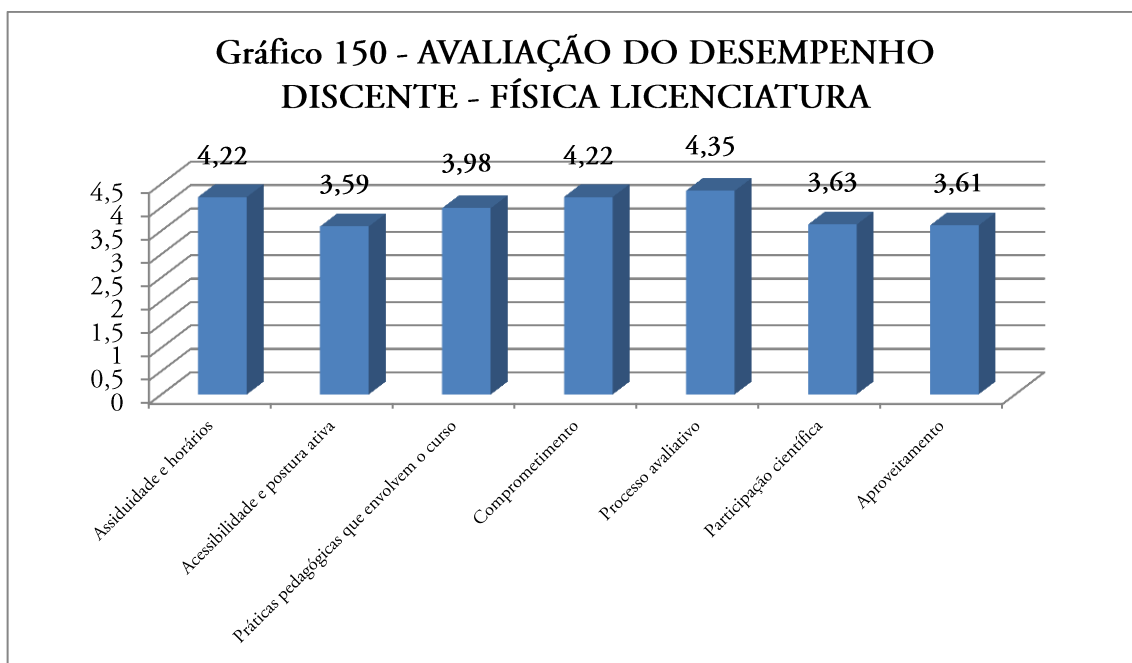


Tabela 151 – Conceitos de Satisfação por Indicadores – Avaliação do Desempenho Docente – Física Licenciatura

AVALIAÇÃO DO DESEMPENHO DOCENTE - FÍSICA LICENCIATURA		
INDICADOR DE DESEMPENHO	Valor	Conceito
Assiduidade, pontualidade e organização	4,76	Totalmente Satisfatório
Acessibilidade	4,72	Totalmente Satisfatório
Práticas pedagógicas que envolvem o curso	4,71	Totalmente Satisfatório
Comprometimento	4,76	Totalmente Satisfatório
Avaliação	4,68	Totalmente Satisfatório
Média geral deste questionário	4,73	Totalmente Satisfatório

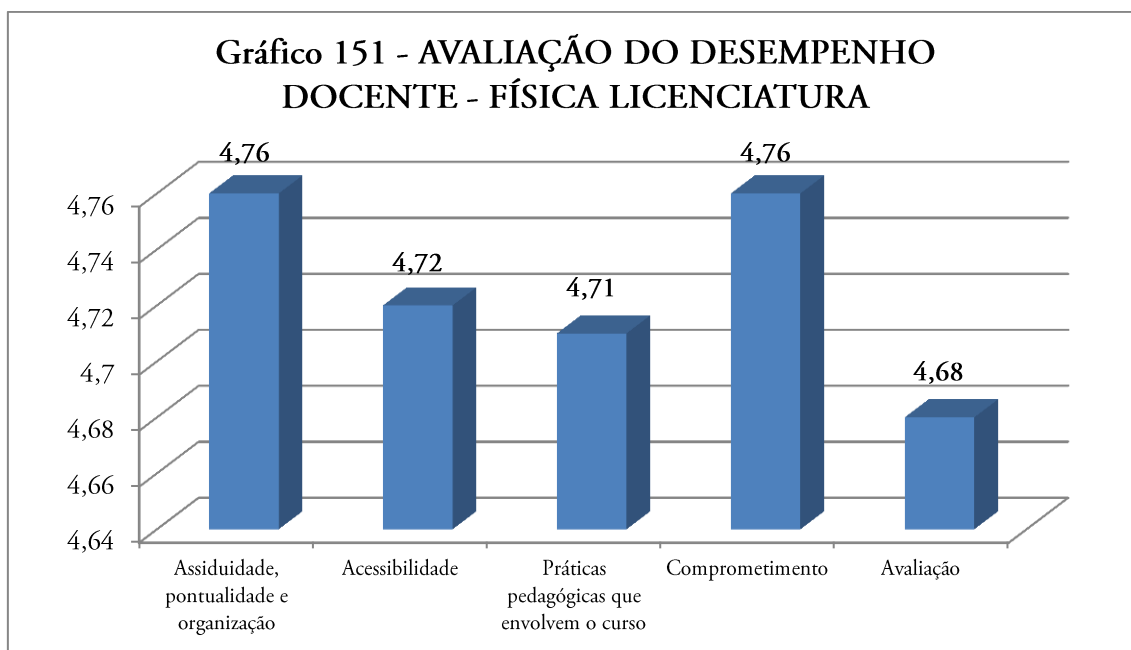


Tabela 152 – Conceitos de Satisfação por Indicadores – Avaliação do Desempenho da Oferta de Curso – Física Licenciatura – Discentes

AVALIAÇÃO DO DESEMPENHO DA OFERTA DE CURSO - FÍSICA LICENCIATURA - DISCENTES		
INDICADOR DE DESEMPENHO	Valor	Conceito
Organização didático-pedagógica	4,47	Totalmente Satisfatório
Desempenho docente	4,42	Satisfatório para Totalmente Satisfatório
Administração acadêmica	4,29	Satisfatório para Totalmente Satisfatório
Infraestrutura física	3,72	Satisfatório
Infraestrutura funcional e operacional	3,92	Satisfatório para Totalmente Satisfatório
Média geral deste questionário	4,16	Satisfatório para Totalmente Satisfatório

Gráfico 152 - AVALIAÇÃO DO DESEMPENHO DA OFERTA DE CURSO - FÍSICA LICENCIATURA - DOCENTES

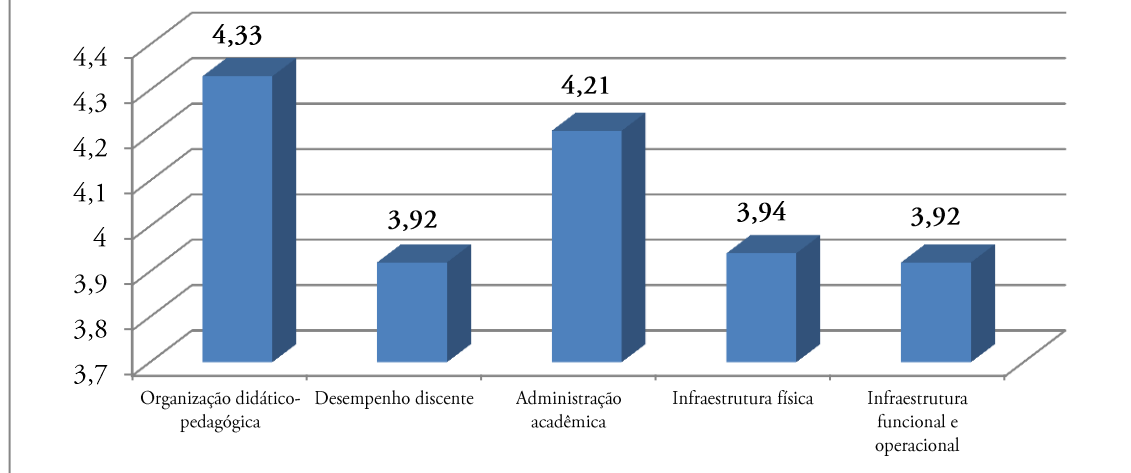


Tabela 153 – Conceitos de Satisfação por Indicadores – Avaliação do Desempenho da Oferta de Curso – Física Licenciatura – Docentes

AVALIAÇÃO DO DESEMPENHO DA OFERTA DE CURSO - FÍSICA LICENCIATURA - DOCENTES		
INDICADOR DE DESEMPENHO	Valor	Conceito
Organização didático-pedagógica	4,33	Satisfatório para Totalmente Satisfatório
Desempenho discente	3,92	Satisfatório para Totalmente Satisfatório
Administração acadêmica	4,21	Satisfatório para Totalmente Satisfatório
Infraestrutura física	3,94	Satisfatório para Totalmente Satisfatório
Infraestrutura funcional e operacional	3,92	Satisfatório para Totalmente Satisfatório
Média geral deste questionário	4,05	Satisfatório para Totalmente Satisfatório

Gráfico 153 - AVALIAÇÃO DO DESEMPENHO DA OFERTA DE CURSO - FÍSICA LICENCIATURA - DOCENTES

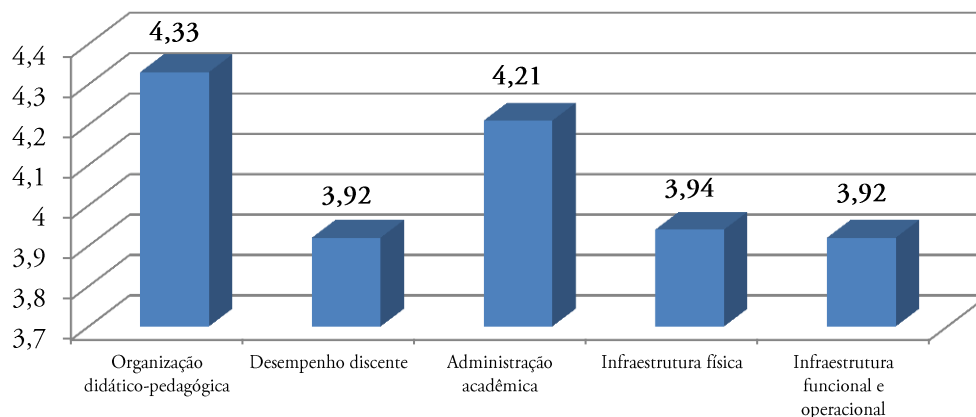
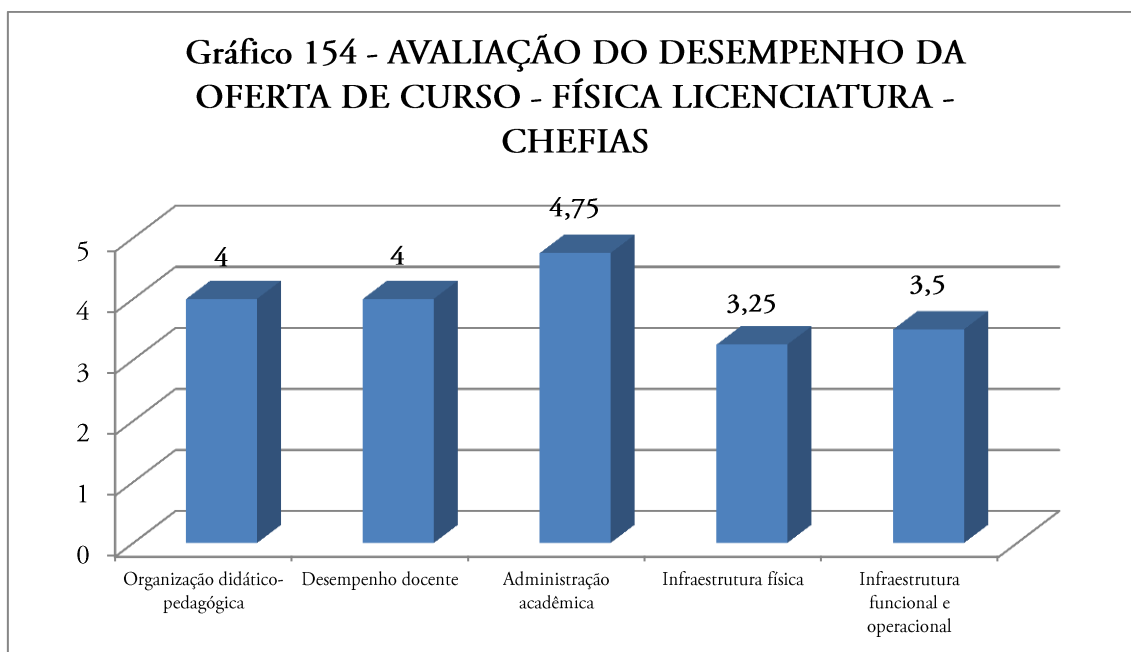


Tabela 154 – Conceitos de Satisfação por Indicadores – Avaliação do Desempenho da Oferta de Curso – Física Licenciatura – Chefias

AVALIAÇÃO DO DESEMPENHO DA OFERTA DE CURSO - FÍSICA LICENCIATURA - CHEFIAS		
INDICADOR DE DESEMPENHO	Valor	Conceito
Organização didático-pedagógica	4	Satisfatório para Totalmente Satisfatório
Desempenho docente	4	Satisfatório para Totalmente Satisfatório
Administração acadêmica	4,75	Totalmente Satisfatório
Infraestrutura física	3,25	Regular para Satisfatório
Infraestrutura funcional e operacional	3,5	Satisfatório
Média geral deste questionário	3,9	Satisfatório para Totalmente Satisfatório



1.3.3.1. Resumo Avaliativo – DEFIS/G

O Curso de Física, ofertado na cidade de Guarapuava (DEFIS/G) teve uma grande participação de seus agentes avaliadores, atingindo 57,83% de média de questionários respondidos. O percentual médio de satisfação percebido foi de 79,39%.

Convertendo esses percentuais para a Escala de Correlação Percentuais x Conceitos (Tabela 6), temos os Conceitos de Satisfação dos questionários, descritos nas Tabelas 150 a 154, o que nos remete a um Conceito Final do Curso – neste exercício avaliativo – de 4,16, ou seja, um conceito Satisfatório para Totalmente Satisfatório.

Os relatórios extraídos do Sistema de Gestão Universitária – SGU, individualizados por tipo de questionário e por agregado do curso, é disponibilizado às chefias do Departamento Pedagógico do Curso avaliado. Desta forma, é admissível que as chefias, juntamente com o Núcleo Docente Estruturante – NDE, identifiquem as potencialidades e fragilidades apontadas pelo procedimento avaliativo, e também possam planejar as ações para o desenvolvimento do curso.

1.3.4. DEMAT/G-B – Curso de Matemática Aplicada e Computacional – Guarapuava

Tabela 155 – Legenda das siglas dos questionários aplicados ao curso

Sigla	Descrição
2017-ADDI-0201DEMAT/G-B	Avaliação do Desempenho Discente
2017-ADDO-0102DEMAT/G-B	Avaliação do Desempenho Docente
2017-ADOC-0108DEMAT/G-B	Avaliação do Desempenho da Oferta do Curso - Discente
2017-ADOC-0208DEMAT/G-B	Avaliação do Desempenho da Oferta do Curso - Docente
2017-ADOC-0908DEMAT/G-B	Avaliação do Desempenho da Oferta do Curso - Chefia de Departamento

Tabela 156 – Percentual de participação por questionário distribuído

Questionário	Total Distribuídos	Total Respondidos	% Participação
2017-ADDI-0201DEMAT/G-B	20	11	55%
2017-ADDO-0102DEMAT/G-B	220	31	14,09%
2017-ADOC-0108DEMAT/G-B	46	10	21,74%
2017-ADOC-0208DEMAT/G-B	13	6	46,15%
2017-ADOC-0908DEMAT/G-B	2	0	0%

Tabela 157 – Percentual de Satisfação – Questionário 2017-ADDI-DEMAT/G-B

AVALIAÇÃO DO DESEMPENHO DISCENTE - MATEMÁTICA APLICADA E COMPUTACIONAL	
INDICADOR DE DESEMPENHO	Valor
Assiduidade e horários	68,18%
Acessibilidade e postura ativa	57,58%
Práticas pedagógicas que envolvem o curso	40,91%
Comprometimento	54,55%
Processo avaliativo	87,88%
Participação científica	45,45%
Média geral deste questionário	61,69%

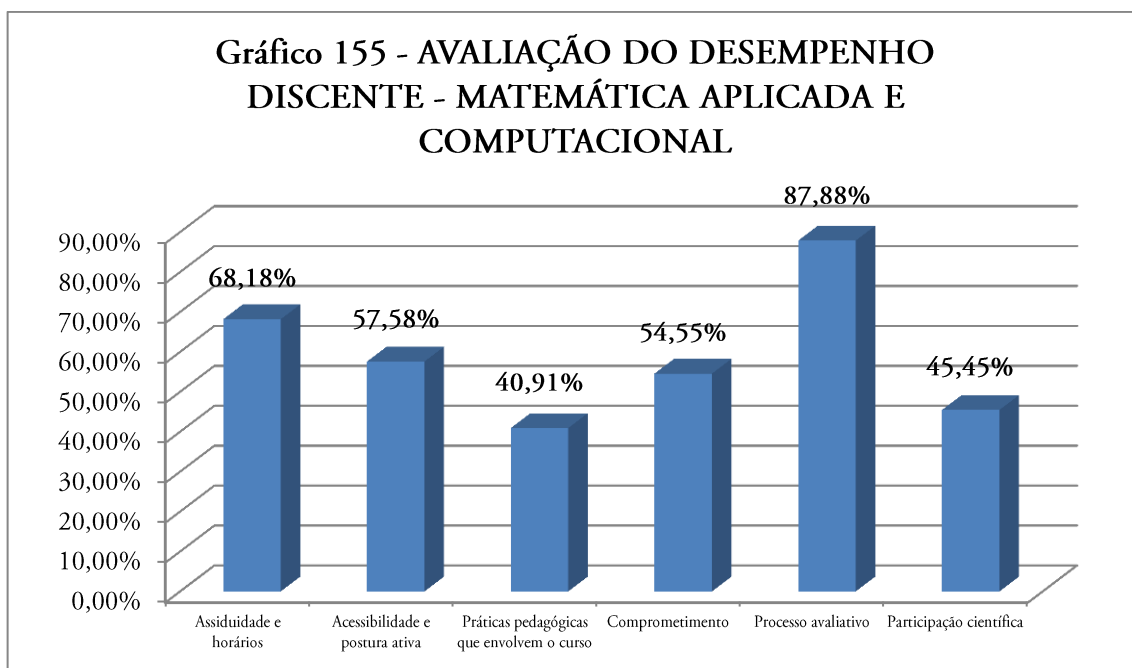


Tabela 158 – Percentual de Satisfação – Questionário 2017-ADDO-DEMAT/G-B

AVALIAÇÃO DO DESEMPENHO DOCENTE - MATEMÁTICA APLICADA E COMPUTACIONAL	
INDICADOR DE DESEMPENHO	Valor
Assiduidade, pontualidade e organização	98,39%
Acessibilidade	91,94%
Práticas pedagógicas que envolvem o curso	96,77%
Comprometimento	98,39%
Avaliação	95,16%
Média geral deste questionário	96,24%

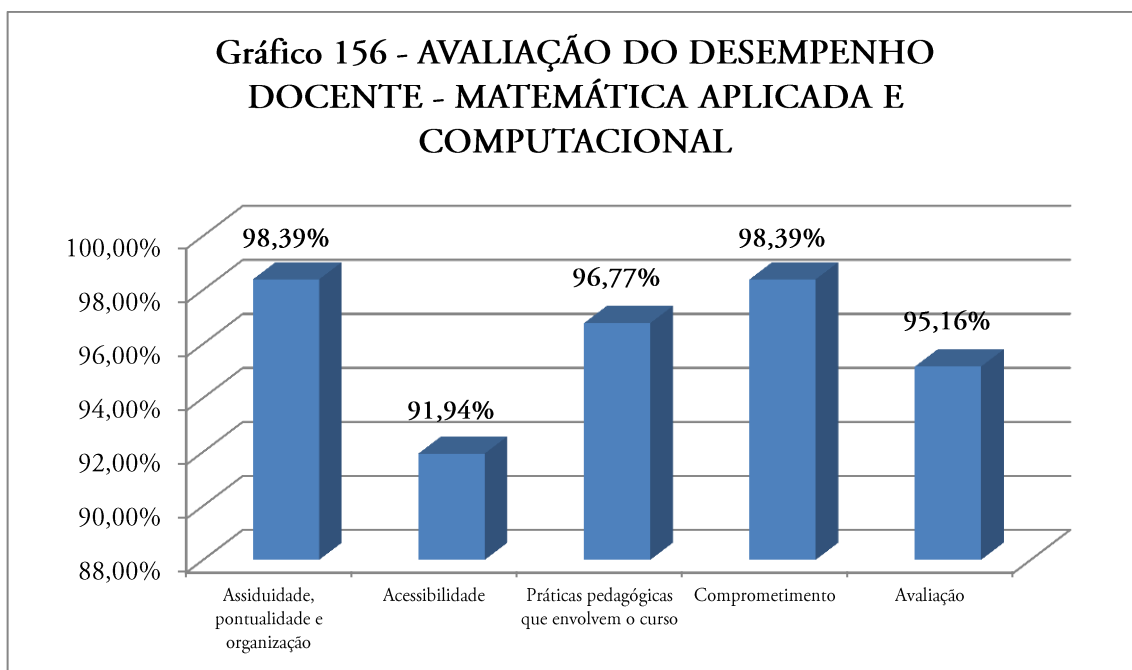


Tabela 159 – Percentual de Satisfação – Questionário 2017-ADOC-DI-DEMAT/G-B

AVALIAÇÃO DO DESEMPENHO DA OFERTA DE CURSO - MATEMÁTICA APLICADA E COMPUTACIONAL - DISCENTES	
INDICADOR DE DESEMPENHO	Valor
Organização didático-pedagógica	90,00%
Desempenho docente	95,00%
Administração acadêmica	87,50%
Infraestrutura física	70,00%
Infraestrutura funcional e operacional	80,00%
Média geral deste questionário	86,00%

Gráfico 157 - AVALIAÇÃO DO DESEMPENHO DA OFERTA DE CURSO - MATEMÁTICA APLICADA E COMPUTACIONAL - DISCENTES

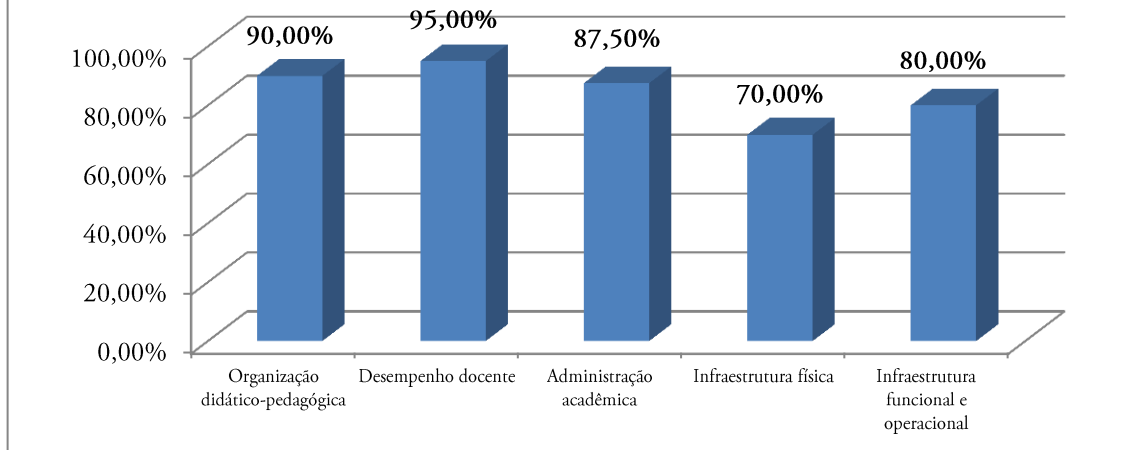


Tabela 160 – Percentual de Satisfação – Questionário 2017-ADOC-DO-DEMAT/G-B

AVALIAÇÃO DO DESEMPENHO DA OFERTA DE CURSO - MATEMÁTICA APLICADA E COMPUTACIONAL - DOCENTES	
INDICADOR DE DESEMPENHO	Valor
Organização didático-pedagógica	66,67%
Desempenho discente	25,00%
Administração acadêmica	61,11%
Infraestrutura física	16,67%
Infraestrutura funcional e operacional	25,00%
Média geral deste questionário	40,74%

Gráfico 158 - AVALIAÇÃO DO DESEMPENHO DA OFERTA DE CURSO - MATEMÁTICA APLICADA E COMPUTACIONAL - DOCENTES

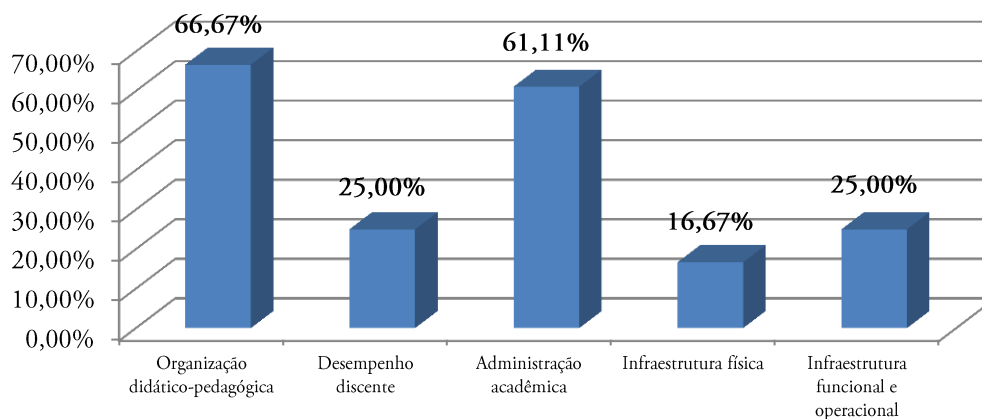


Tabela 161 – Conceitos de Satisfação por Indicadores – Avaliação do Desempenho Discente

AVALIAÇÃO DO DESEMPENHO DISCENTE - MATEMÁTICA APLICADA E COMPUTACIONAL		
INDICADOR DE DESEMPENHO	Valor	Conceito
Assiduidade e horários	3,73	Satisfatório
Acessibilidade e postura ativa	3,58	Satisfatório
Práticas pedagógicas que envolvem o curso	3,32	Satisfatório
Comprometimento	3,52	Satisfatório
Processo avaliativo	4,3	Satisfatório para Totalmente Satisfatório
Participação científica	3,36	Satisfatório
Média geral deste questionário	3,69	Satisfatório

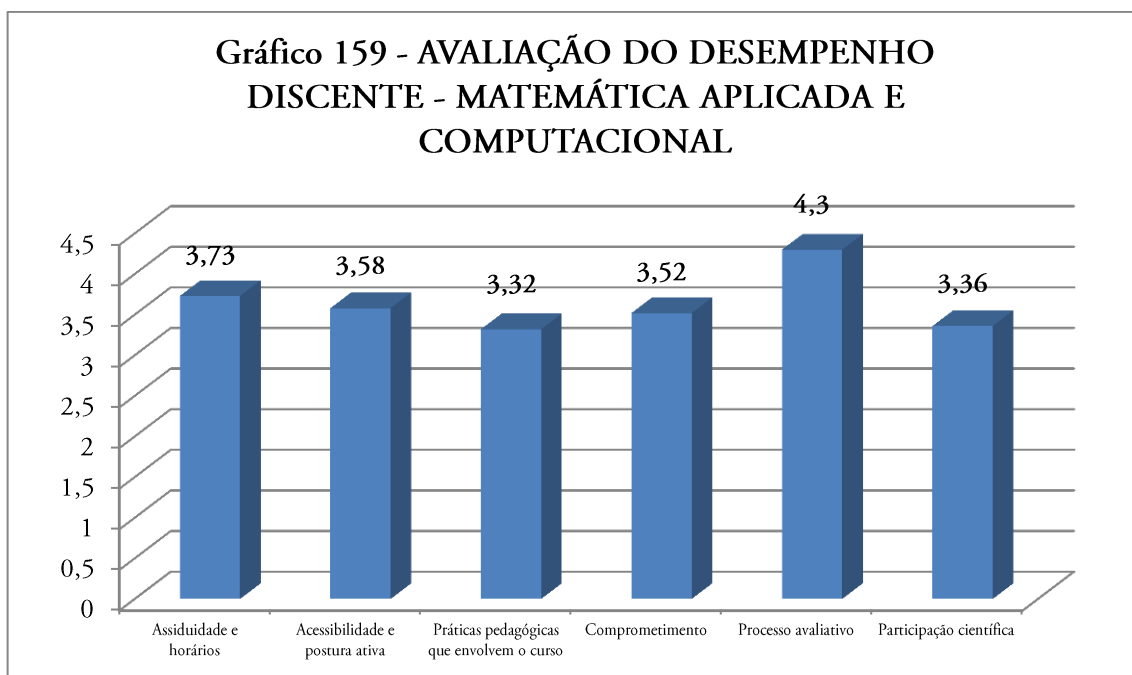


Tabela 162 – Conceitos de Satisfação por Indicadores – Avaliação do Desempenho Docente

AVALIAÇÃO DO DESEMPENHO DOCENTE - MATEMÁTICA APLICADA E COMPUTACIONAL		
INDICADOR DE DESEMPENHO	Valor	Conceito
Assiduidade, pontualidade e organização	4,92	Totalmente Satisfatório
Acessibilidade	4,74	Totalmente Satisfatório
Práticas pedagógicas que envolvem o curso	4,86	Totalmente Satisfatório
Comprometimento	4,89	Totalmente Satisfatório
Avaliação	4,68	Totalmente Satisfatório
Média geral deste questionário	4,83	Totalmente Satisfatório

**Gráfico 160 - AVALIAÇÃO DO DESEMPENHO
DOCENTE - MATEMÁTICA APLICADA E
COMPUTACIONAL**

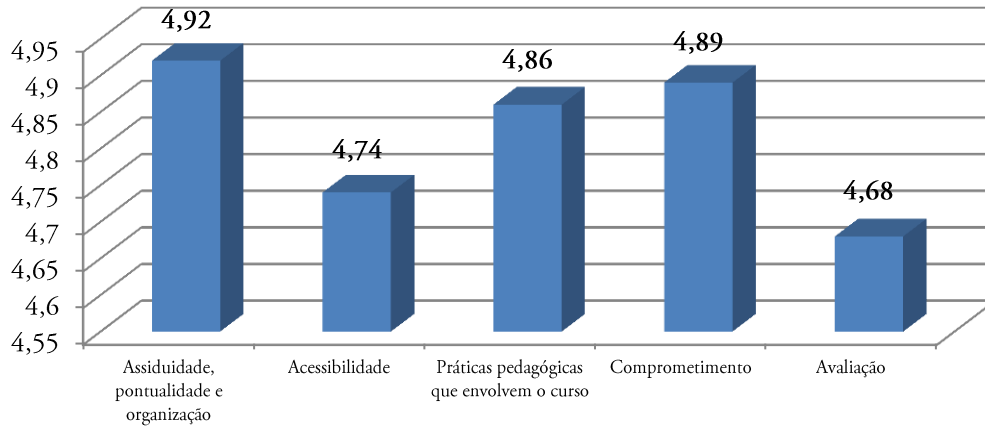


Tabela 163 – Conceitos de Satisfação por Indicadores – Avaliação do Desempenho da Oferta de Curso – Matemática Aplicada e Computacional – Discentes

AVALIAÇÃO DO DESEMPENHO DA OFERTA DE CURSO - MATEMÁTICA APLICADA E COMPUTACIONAL - DISCENTES		
INDICADOR DE DESEMPENHO	Valor	Conceito
Organização didático-pedagógica	4,5	Totalmente Satisfatório
Desempenho docente	4,6	Totalmente Satisfatório
Administração acadêmica	4,45	Totalmente Satisfatório
Infraestrutura física	4	Satisfatório para Totalmente Satisfatório
Infraestrutura funcional e operacional	4,15	Satisfatório para Totalmente Satisfatório
Média geral deste questionário	4,38	Satisfatório para Totalmente Satisfatório

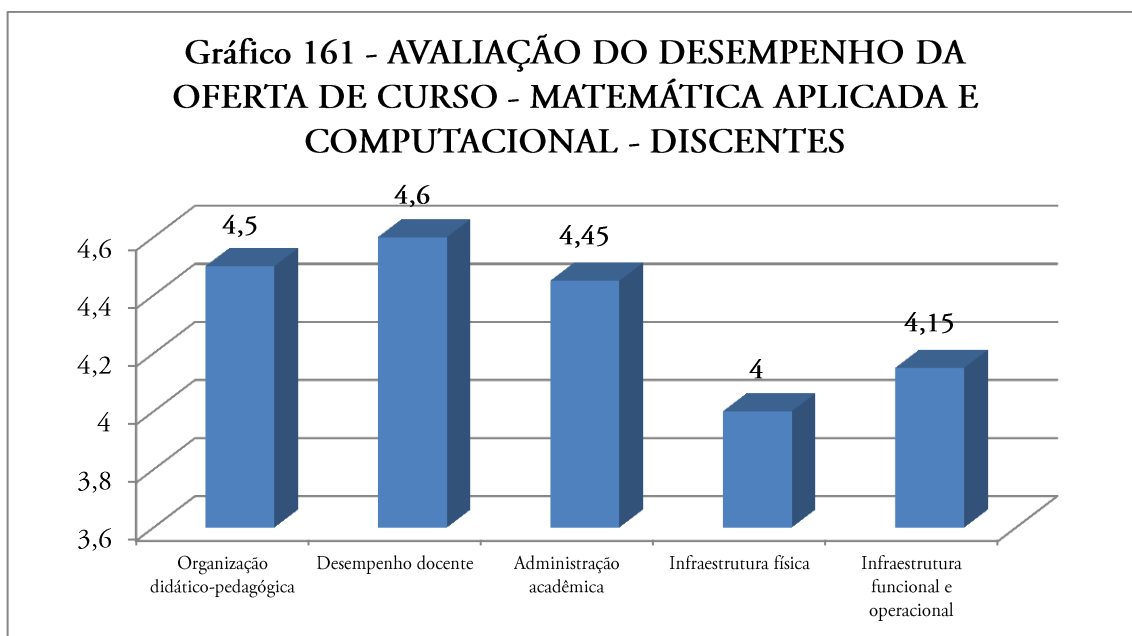
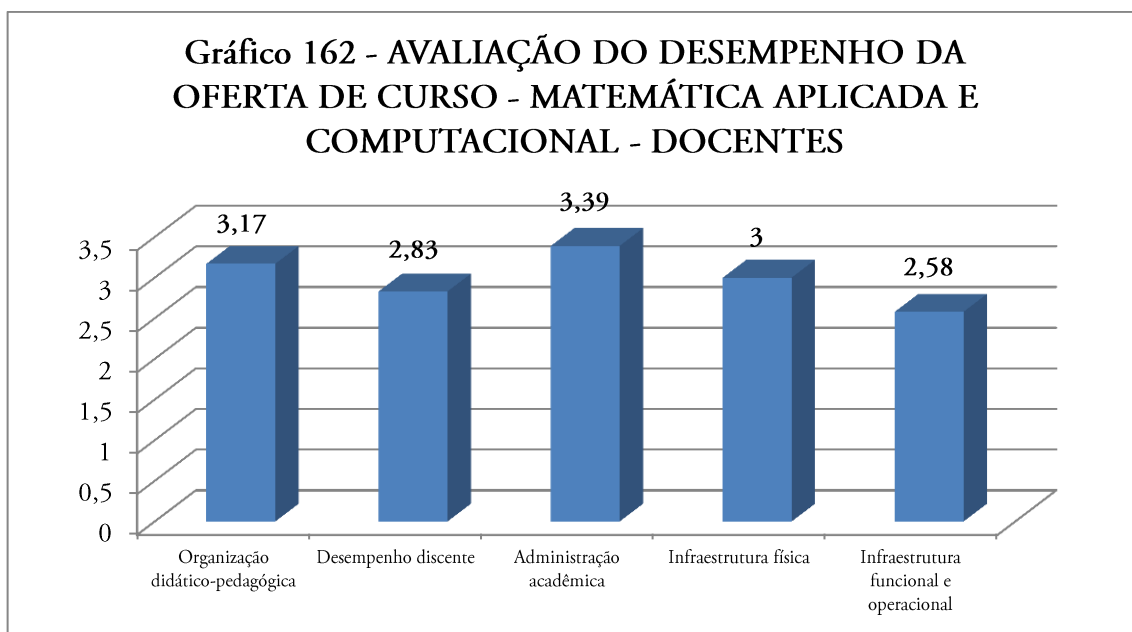


Tabela 164 – Conceitos de Satisfação por Indicadores – Avaliação do Desempenho da Oferta de Curso – Docentes

AVALIAÇÃO DO DESEMPENHO DA OFERTA DE CURSO - MATEMÁTICA APLICADA E COMPUTACIONAL - DOCENTES		
INDICADOR DE DESEMPENHO	Valor	Conceito
Organização didático-pedagógica	3,17	Regular para Satisfatório
Desempenho discente	2,83	Regular para Satisfatório
Administração acadêmica	3,39	Satisfatório
Infraestrutura física	3	Regular para Satisfatório
Infraestrutura funcional e operacional	2,58	Regular
Média geral deste questionário	3,02	Regular para Satisfatório



1.3.4.1. Resumo Avaliativo – DEMAT/G-B

O Curso de Matemática Aplicada e Computacional, ofertado na cidade de Guarapuava (DEMAT/G-B) teve uma boa participação de seus agentes avaliadores, atingindo 27,39% de média de questionários respondidos. O percentual médio de satisfação percebido foi de 71,16%.

Convertendo esses percentuais para a Escala de Correlação Percentuais x Conceitos (Tabela 6), temos os Conceitos de Satisfação dos questionários, descritos nas Tabelas 161 a 164, o que nos remete a um Conceito Final do Curso – neste exercício avaliativo – de 3,98, ou seja, um conceito Satisfatório para Totalmente Satisfatório.

Os relatórios extraídos do Sistema de Gestão Universitária – SGU, individualizados por tipo de questionário e por agregado do curso, é disponibilizado às chefias do Departamento Pedagógico do Curso avaliado. Desta forma, é admissível que as chefias, juntamente com o Núcleo Docente Estruturante – NDE, identifiquem as potencialidades e fragilidades apontadas pelo procedimento avaliativo, e também possam planejar as ações para o desenvolvimento do curso.

1.3.5. DEMAT/G – Curso de Matemática Licenciatura – Guarapuava

Tabela 165 – Legenda das siglas dos questionários aplicados ao curso

Sigla	Descrição
2017-ADDI-0201DEMAT/G	Avaliação do Desempenho Discente
2017-ADDO-0102DEMAT/G	Avaliação do Desempenho Docente
2017-ADOC-0108DEMAT/G	Avaliação do Desempenho da Oferta do Curso - Discente
2017-ADOC-0208DEMAT/G	Avaliação do Desempenho da Oferta do Curso - Docente
2017-ADOC-0908DEMAT/G	Avaliação do Desempenho da Oferta do Curso - Chefia de Departamento

Tabela 166 – Percentual de participação por questionário distribuído

Questionário	Total Distribuídos	Total Respondidos	% Participação
2017-ADDI-0201DEMAT/G	38	15	39,47%
2017-ADDO-0102DEMAT/G	696	286	41,09%
2017-ADOC-0108DEMAT/G	90	38	42,22%
2017-ADOC-0208DEMAT/G	33	12	36,36%
2017-ADOC-0908DEMAT/G	2	1	50%

Tabela 167 – Percentual de Satisfação – Questionário 2017-ADDI-DEMAT/G

AVALIAÇÃO DO DESEMPENHO DISCENTE - MATEMÁTICA LICENCIATURA - GUARAPUAVA	
INDICADOR DE DESEMPENHO	Valor
Assiduidade e horários	83,33%
Acessibilidade e postura ativa	40,00%
Práticas pedagógicas que envolvem o curso	56,67%
Comprometimento	73,33%
Processo avaliativo	80,00%
Participação científica	86,67%
Média geral deste questionário	67,62%

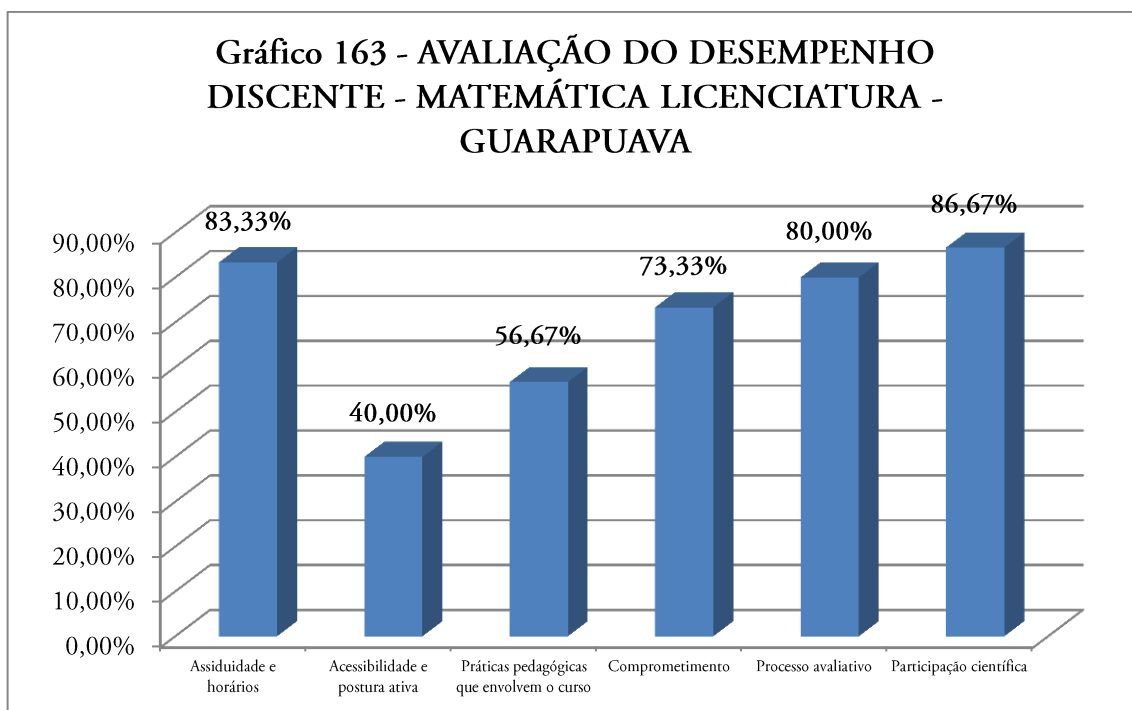


Tabela 168 – Percentual de Satisfação – Questionário 2017-ADDO-DEMAT/G

AVALIAÇÃO DO DESEMPENHO DOCENTE - MATEMÁTICA LICENCIATURA - GUARAPUAVA	
INDICADOR DE DESEMPENHO	Valor
Assiduidade, pontualidade e organização	93,88%
Acessibilidade	86,89%
Práticas pedagógicas que envolvem o curso	88,55%
Comprometimento	92,31%
Avaliação	90,56%
Média geral deste questionário	90,12%

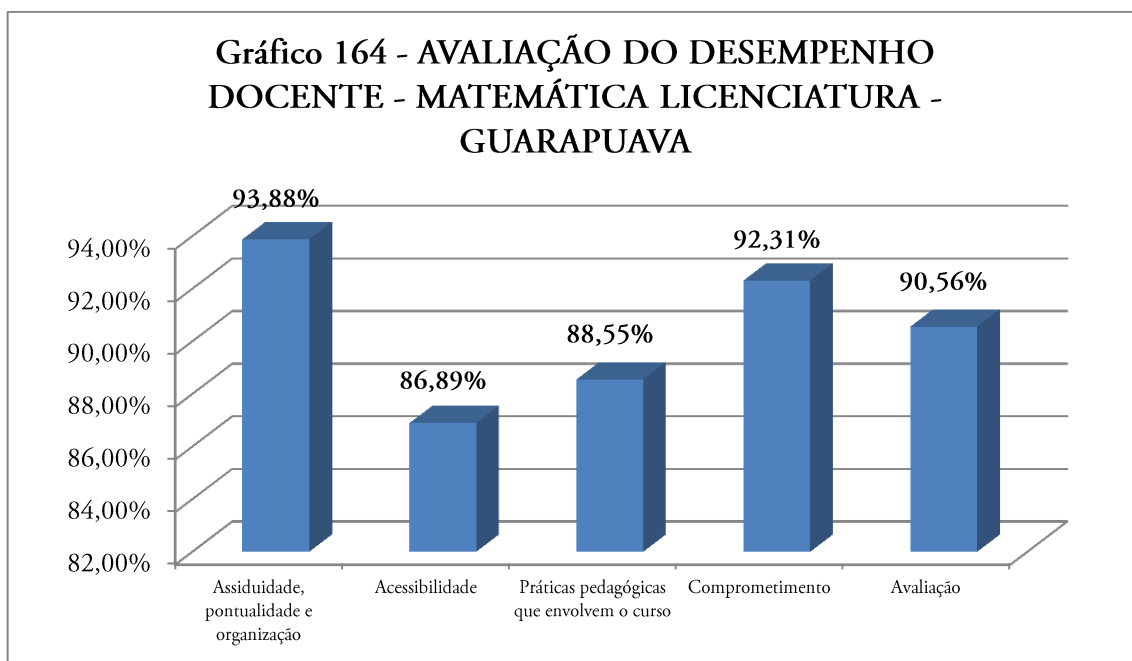


Tabela 169 – Percentual de Satisfação – Questionário 2017-ADOC-DI-DEMAT/G

AVALIAÇÃO DO DESEMPENHO DA OFERTA DE CURSO - MATEMÁTICA LICENCIATURA - GUARAPUAVA - DISCENTES	
INDICADOR DE DESEMPENHO	Valor
Organização didático-pedagógica	73,68%
Desempenho docente	78,95%
Administração acadêmica	65,79%
Infraestrutura física	68,42%
Infraestrutura funcional e operacional	47,37%
Média geral deste questionário	65,79%

Gráfico 165 - AVALIAÇÃO DO DESEMPENHO DA OFERTA DE CURSO - MATEMÁTICA LICENCIATURA - GUARAPUAVA - DISCENTES

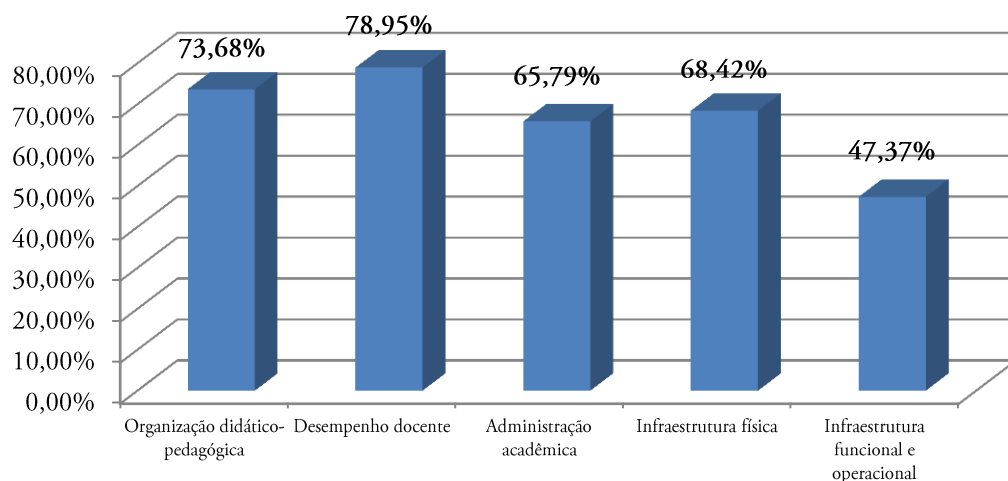


Tabela 170 – Percentual de Satisfação – Questionário 2017-ADOC-DO-DEMAT/G

AVALIAÇÃO DO DESEMPENHO DA OFERTA DE CURSO - MATEMÁTICA LICENCIATURA - GUARAPUAVA - DOCENTES	
INDICADOR DE DESEMPENHO	Valor
Organização didático-pedagógica	75,00%
Desempenho docente	29,17%
Administração acadêmica	80,56%
Infraestrutura física	58,33%
Infraestrutura funcional e operacional	58,33%
Média geral deste questionário	61,11%

Gráfico 166 - AVALIAÇÃO DO DESEMPENHO DA OFERTA DE CURSO - MATEMÁTICA LICENCIATURA - GUARAPUAVA - DOCENTES

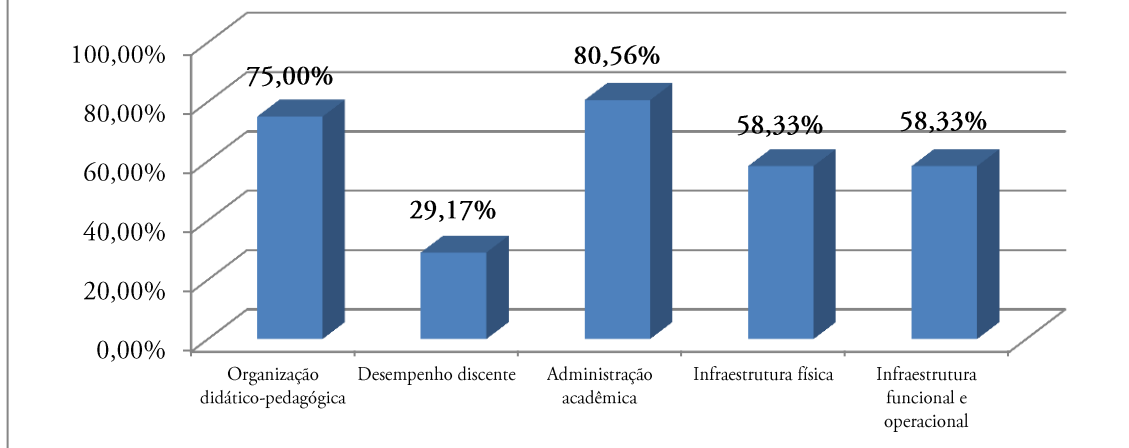


Tabela 171 – Percentual de Satisfação – Questionário 2017-ADOC-CH-DEMAT/G

AVALIAÇÃO DO DESEMPENHO DA OFERTA DE CURSO - MATEMÁTICA LICENCIATURA - GUARAPUAVA - CHEFIAS	
INDICADOR DE DESEMPENHO	Valor
Organização didático-pedagógica	0,00%
Desempenho docente	66,67%
Administração acadêmica	0,00%
Infraestrutura física	0,00%
Infraestrutura funcional e operacional	100,00%
Média geral deste questionário	37,50%

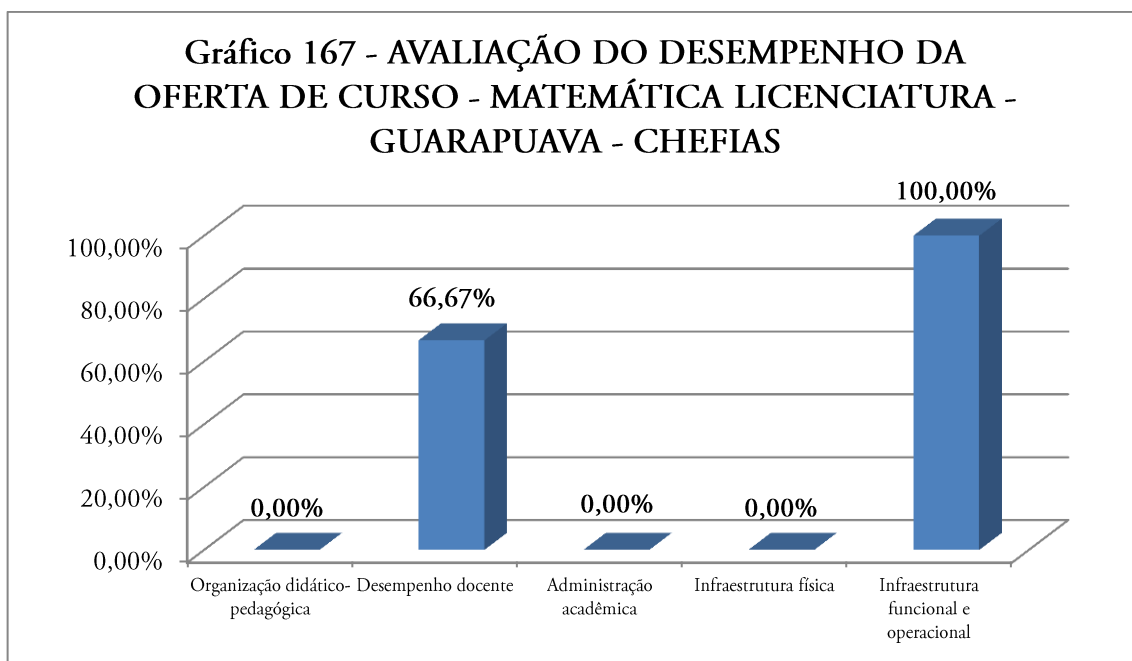


Tabela 172 – Conceitos de Satisfação por Indicadores – Avaliação do Desempenho Discente

AVALIAÇÃO DO DESEMPENHO DISCENTE - MATEMÁTICA LICENCIATURA - GUARAPUAVA		
INDICADOR DE DESEMPENHO	Valor	Conceito
Assiduidade e horários	4,1	Satisfatório para Totalmente Satisfatório
Acessibilidade e postura ativa	3,16	Regular para Satisfatório
Práticas pedagógicas que envolvem o curso	3,6	Satisfatório
Comprometimento	3,96	Satisfatório para Totalmente Satisfatório
Processo avaliativo	4,36	Satisfatório para Totalmente Satisfatório
Participação científica	4,2	Satisfatório para Totalmente Satisfatório
Média geral deste questionário	3,86	Satisfatório

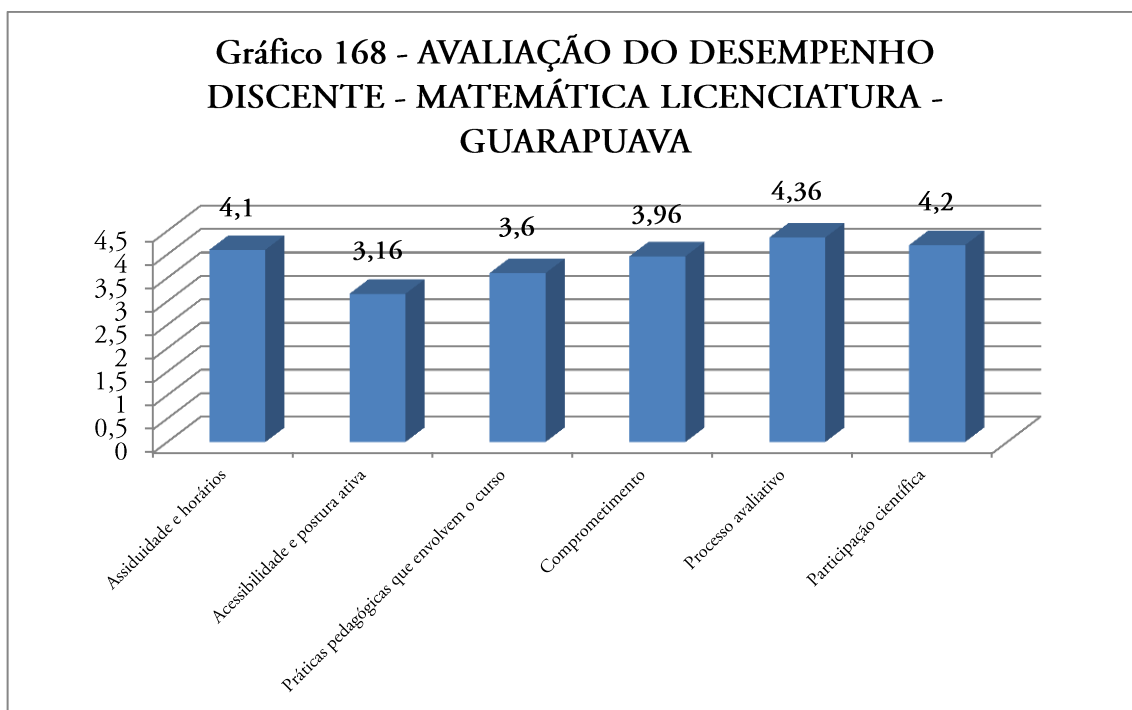


Tabela 173 – Conceitos de Satisfação por Indicadores – Avaliação do Desempenho Docente

AVALIAÇÃO DO DESEMPENHO DOCENTE - MATEMÁTICA LICENCIATURA - GUARAPUAVA		
INDICADOR DE DESEMPENHO	Valor	Conceito
Assiduidade, pontualidade e organização	4,73	Totalmente Satisfatório
Acessibilidade	4,45	Totalmente Satisfatório
Práticas pedagógicas que envolvem o curso	4,48	Totalmente Satisfatório
Comprometimento	4,68	Totalmente Satisfatório
Avaliação	4,58	Totalmente Satisfatório
Média geral deste questionário	4,57	Totalmente Satisfatório

**Gráfico 169 - AVALIAÇÃO DO DESEMPENHO
DOCENTE - MATEMÁTICA LICENCIATURA -
GUARAPUAVA**

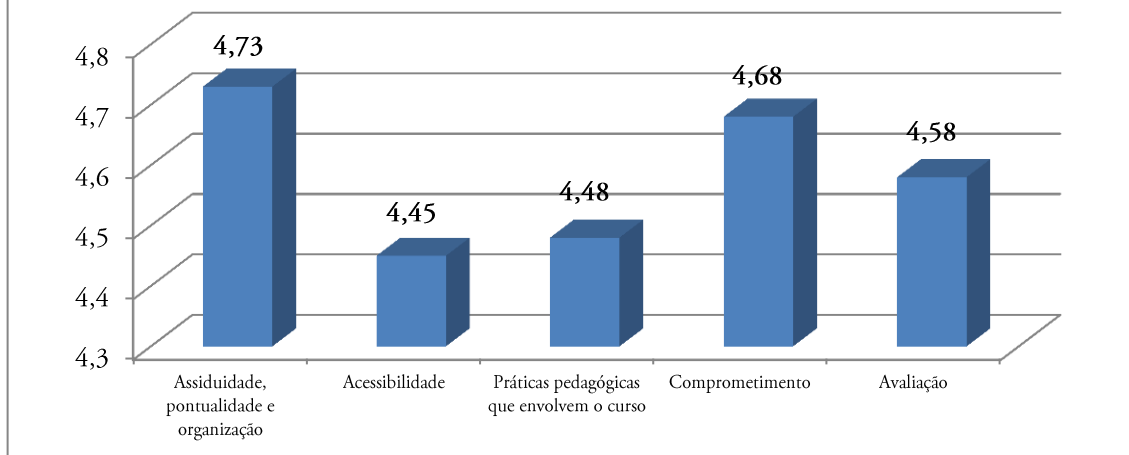


Tabela 174 – Conceitos de Satisfação por Indicadores – Avaliação do Desempenho da Oferta de Curso – Matemática Licenciatura – Guarapuava – Discentes

AVALIAÇÃO DO DESEMPENHO DA OFERTA DE CURSO - MATEMÁTICA LICENCIATURA - GUARAPUAVA - DISCENTES		
INDICADOR DE DESEMPENHO	Valor	Conceito
Organização didático-pedagógica	3,82	Satisfatório
Desempenho docente	3,99	Satisfatório para Totalmente Satisfatório
Administração acadêmica	3,66	Satisfatório
Infraestrutura física	3,84	Satisfatório
Infraestrutura funcional e operacional	3,29	Regular para Satisfatório
Média geral deste questionário	3,69	Satisfatório

Gráfico 170 - AVALIAÇÃO DO DESEMPENHO DA OFERTA DE CURSO - MATEMÁTICA LICENCIATURA - GUARAPUAVA - DISCENTES

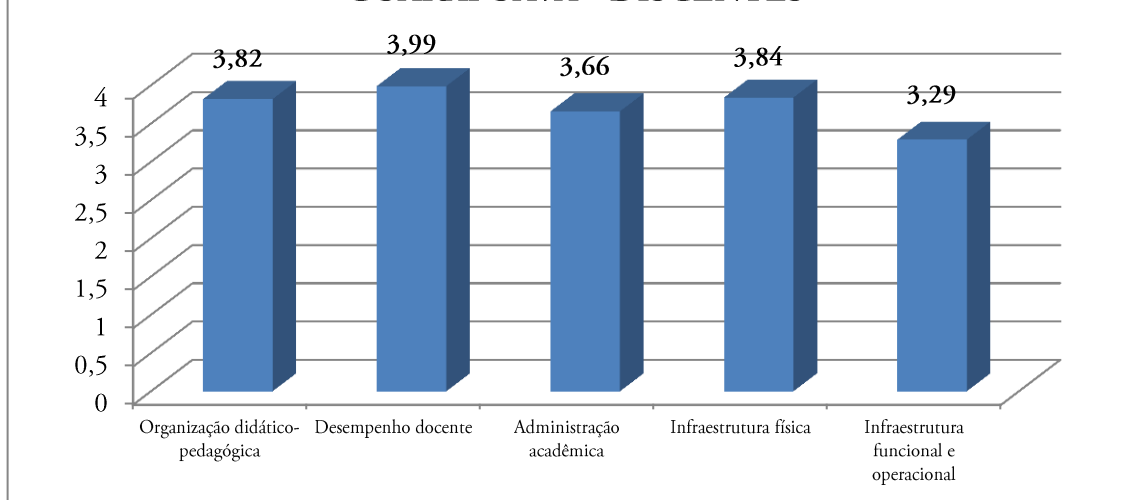


Tabela 175 – Conceitos de Satisfação por Indicadores – Avaliação do Desempenho da Oferta de Curso – Matemática Licenciatura – Guarapuava – Docentes

AVALIAÇÃO DO DESEMPENHO DA OFERTA DE CURSO - MATEMÁTICA LICENCIATURA - GUARAPUAVA - DOCENTES		
INDICADOR DE DESEMPENHO	Valor	Conceito
Organização didático-pedagógica	3,75	Satisfatório
Desempenho docente	3,21	Regular para Satisfatório
Administração acadêmica	3,94	Satisfatório para Totalmente Satisfatório
Infraestrutura física	3,5	Satisfatório
Infraestrutura funcional e operacional	3,42	Satisfatório
Média geral deste questionário	3,59	Satisfatório

Gráfico 171 - AVALIAÇÃO DO DESEMPENHO DA OFERTA DE CURSO - MATEMÁTICA LICENCIATURA - GUARAPUAVA - DOCENTES

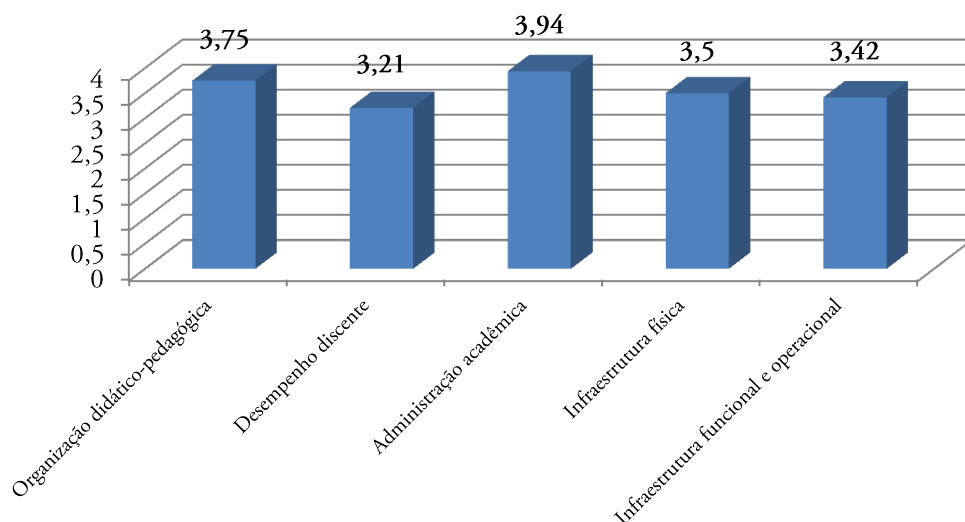
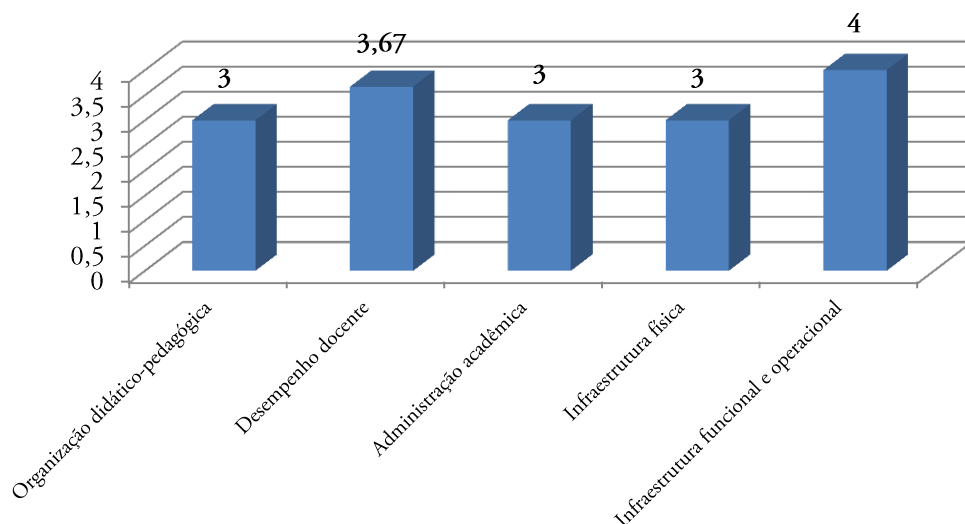


Tabela 176 – Conceitos de Satisfação por Indicadores – Avaliação do Desempenho da Oferta de Curso – Matemática Licenciatura – Guarapuava – Chefias

AVALIAÇÃO DO DESEMPENHO DA OFERTA DE CURSO - MATEMÁTICA LICENCIATURA - GUARAPUAVA - CHEFIAS		
INDICADOR DE DESEMPENHO	Valor	Conceito
Organização didático-pedagógica	3	Regular para Satisfatório
Desempenho docente	3,67	Satisfatório
Administração acadêmica	3	Regular para Satisfatório
Infraestrutura física	3	Regular para Satisfatório
Infraestrutura funcional e operacional	4	Satisfatório para Totalmente Satisfatório
Média geral deste questionário	3,38	Satisfatório

Gráfico 172 - AVALIAÇÃO DO DESEMPENHO DA OFERTA DE CURSO - MATEMÁTICA LICENCIATURA - GUARAPUAVA - CHEFIAS



1.3.5.1. Resumo Avaliativo – DEMAT/G

O Curso de Matemática Licenciatura, ofertado na cidade de Guarapuava (DEMAT/G) teve uma boa participação de seus agentes avaliadores, atingindo 41,82% de média de questionários respondidos. O percentual médio de satisfação percebido foi de 64,42%.

Convertendo esses percentuais para a Escala de Correlação Percentuais x Conceitos (Tabela 6), temos os Conceitos de Satisfação dos questionários, descritos nas Tabelas 172 a 176, o que nos remete a um Conceito Final do Curso – neste exercício avaliativo – de 3,81, ou seja, um conceito Satisfatório.

Os relatórios extraídos do Sistema de Gestão Universitária – SGU, individualizados por tipo de questionário e por agregado do curso, é disponibilizado às chefias do Departamento Pedagógico do Curso avaliado. Desta forma, é admissível que as chefias, juntamente com o Núcleo Docente Estruturante – NDE, identifiquem as potencialidades e fragilidades apontadas pelo procedimento avaliativo, e também possam planejar as ações para o desenvolvimento do curso.

1.3.6. DEQ-B/G – Curso de Química Bacharelado

Tabela 177 – Legenda das siglas dos questionários aplicados ao curso

Sigla	Descrição
2017-ADDI-0201DEQ-B/G	Avaliação do Desempenho Discente
2017-ADDO-0102DEQ-B/G	Avaliação do Desempenho Docente
2017-ADOC-0108DEQ-B/G	Avaliação do Desempenho da Oferta do Curso - Discente
2017-ADOC-0208DEQ-B/G	Avaliação do Desempenho da Oferta do Curso - Docente
2017-ADOC-0908DEQ-B/G	Avaliação do Desempenho da Oferta do Curso - Chefia de Departamento

Tabela 178 – Percentual de participação por questionário distribuído

Questionário	Total Distribuídos	Total Respondidos	% Participação
2017-ADDI-0201DEQ-B/G	33	13	39,39%
2017-ADDO-0102DEQ-B/G	292	89	30,48%
2017-ADOC-0108DEQ-B/G	53	19	35,85%
2017-ADOC-0208DEQ-B/G	33	10	33,33%
2017-ADOC-0908DEQ-B/G	2	2	100%

Tabela 179 – Percentual de Satisfação – Questionário 2017-ADDI-DEQ-B/G

AVALIAÇÃO DO DESEMPENHO DISCENTE - QUÍMICA BACHARELADO	
INDICADOR DE DESEMPENHO	Valor
Assiduidade e horários	70,00%
Acessibilidade e postura ativa	63,33%
Práticas pedagógicas que envolvem o curso	78,33%
Comprometimento	76,67%
Processo avaliativo	80,00%
Participação científica	45,00%
Aproveitamento	80,00%
Média geral deste questionário	69,23%

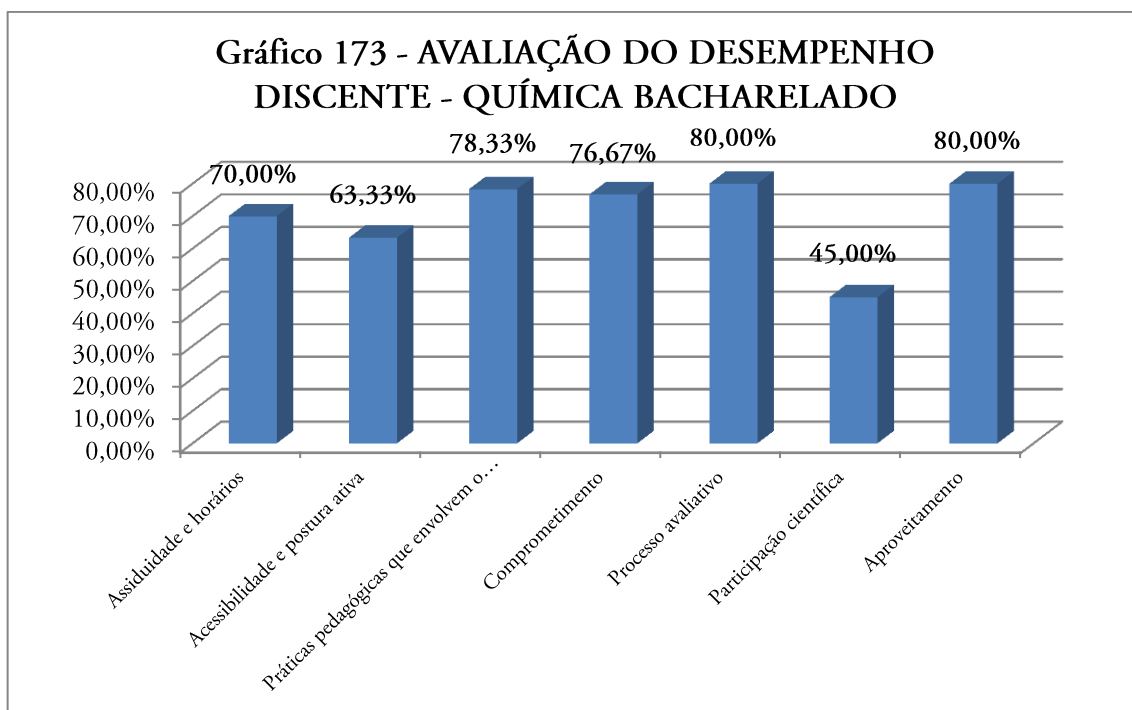


Tabela 180 – Percentual de Satisfação – Questionário 2017-ADDO-DEQ-B/G

102 - AVALIAÇÃO DO DESEMPENHO DOCENTE - QUÍMICA BACHARELADO	
INDICADOR DE DESEMPENHO	Valor
Assiduidade, pontualidade e organização	81,12%
Acessibilidade	82,25%
Práticas pedagógicas que envolvem o curso	83,77%
Comprometimento	85,39%
Avaliação	79,21%
Média geral deste questionário	82,56%

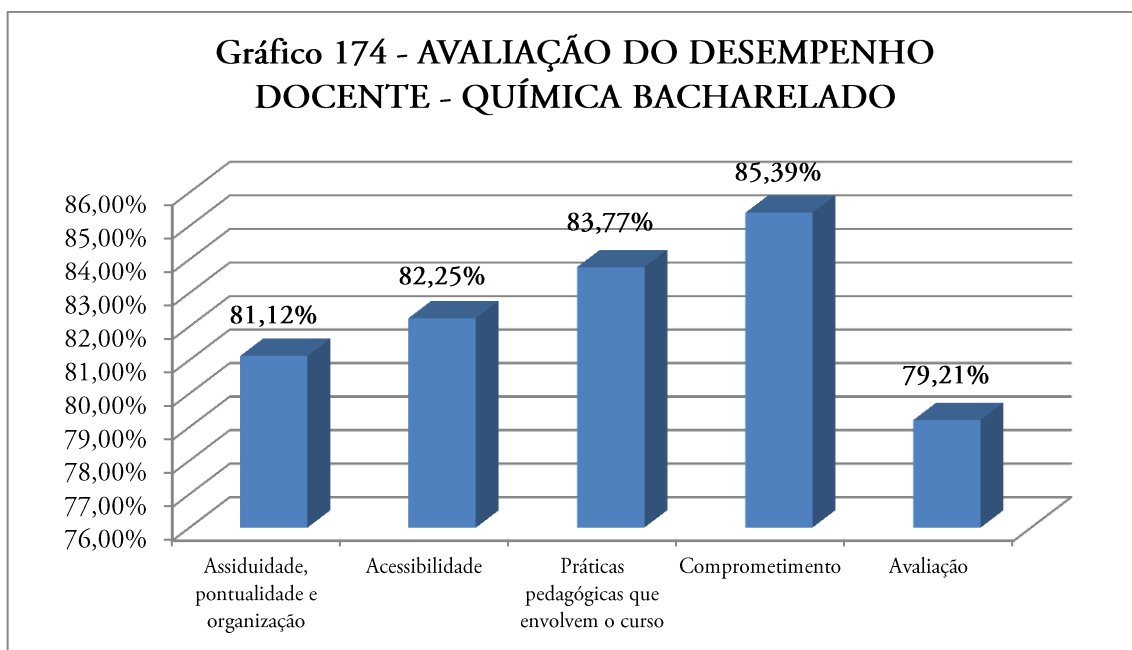


Tabela 181 – Percentual de Satisfação – Questionário 2017-ADOC-DI-DEQ-B/G

AVALIAÇÃO DO DESEMPENHO DA OFERTA DE CURSO - QUÍMICA BACHARELADO - DISCENTES	
INDICADOR DE DESEMPENHO	Valor
Organização didático-pedagógica	65,79%
Desempenho docente	73,68%
Administração acadêmica	76,32%
Infraestrutura física	2,32%
Infraestrutura funcional e operacional	23,68%
Média geral deste questionário	53,16%

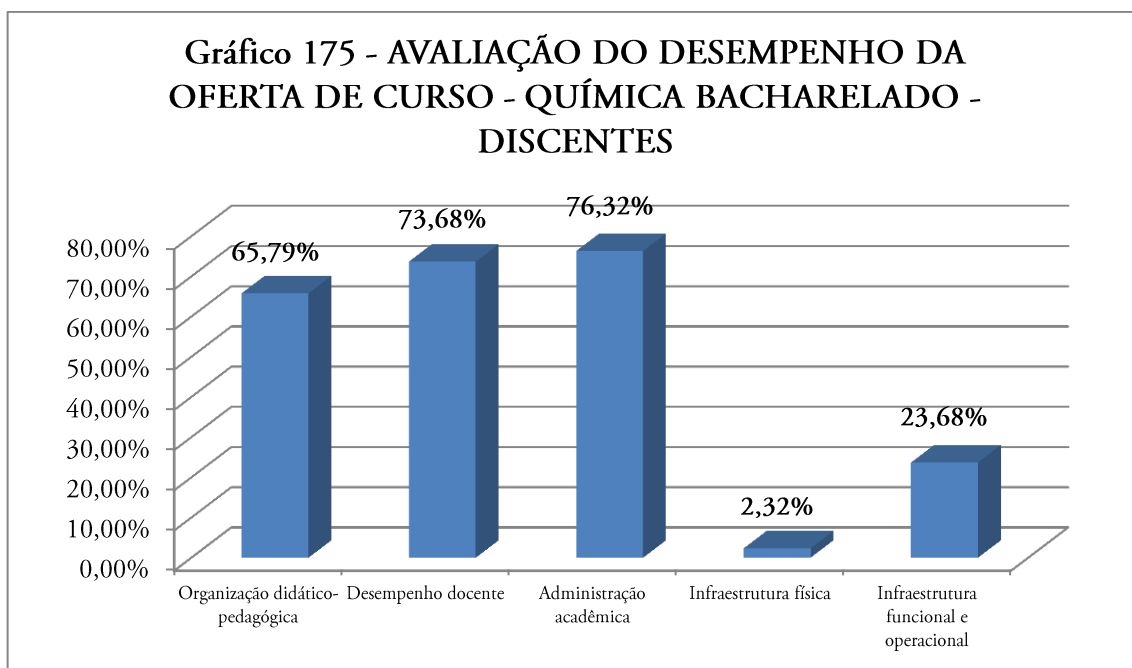


Tabela 182 – Percentual de Satisfação – Questionário 2017-ADOC-DO-DEQ-B/G

AVALIAÇÃO DO DESEMPENHO DA OFERTA DE CURSO - QUÍMICA BACHARELADO - DOCENTES	
INDICADOR DE DESEMPENHO	Valor
Organização didático-pedagógica	91,67%
Desempenho discente	87,50%
Administração acadêmica	87,50%
Infraestrutura física	62,50%
Infraestrutura funcional e operacional	79,17%
Média geral deste questionário	81,67%

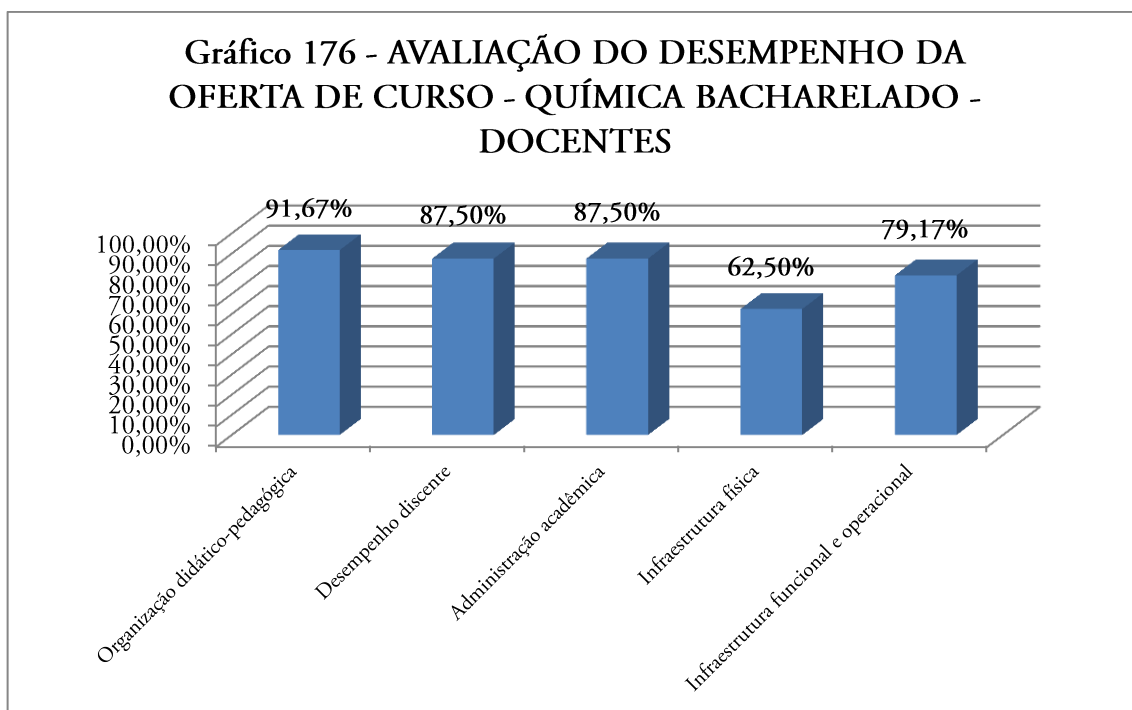


Tabela 183 – Percentual de Satisfação – Questionário 2017-ADOC-CH-DEQ-B/G

AVALIAÇÃO DO DESEMPENHO DA OFERTA DE CURSO - QUÍMICA BACHARELADO - CHEFIAS	
INDICADOR DE DESEMPENHO	Valor
Organização didático-pedagógica	100,00%
Desempenho docente	100,00%
Administração acadêmica	100,00%
Infraestrutura física	0,00%
Infraestrutura funcional e operacional	33,33%
Média geral deste questionário	66,67%

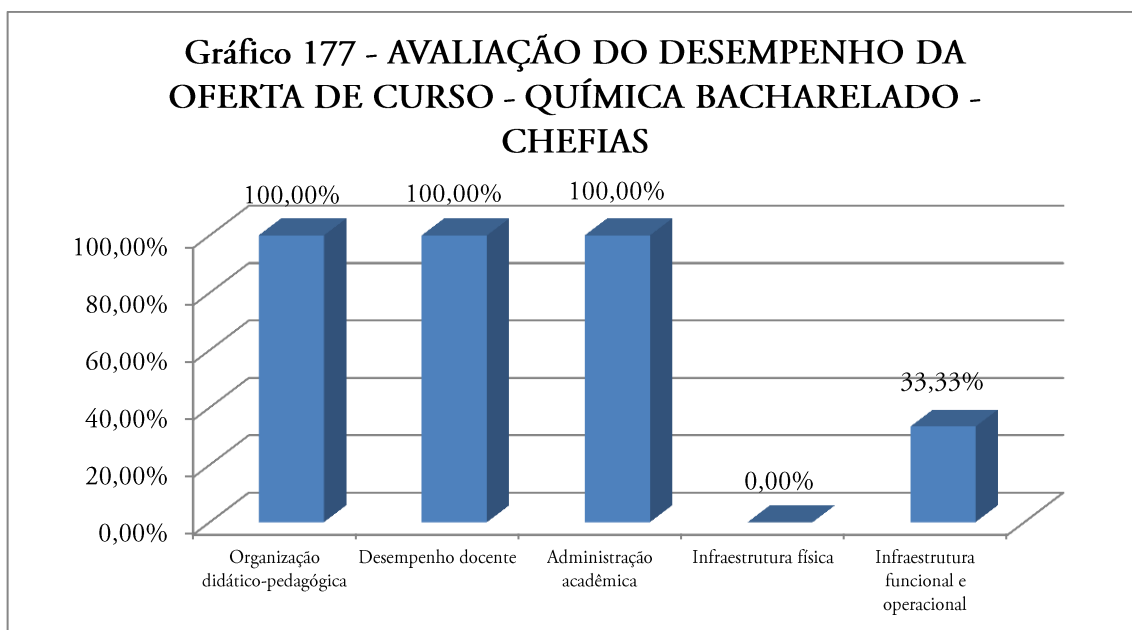


Tabela 184 – Conceitos de Satisfação por Indicadores – Avaliação do Desempenho Discente

201 - AVALIAÇÃO DO DESEMPENHO DISCENTE - QUÍMICA BACHARELADO		
INDICADOR DE DESEMPENHO	Valor	Conceito
Assiduidade e horários	4,05	Satisfatório para Totalmente Satisfatório
Acessibilidade e postura ativa	3,42	Satisfatório
Práticas pedagógicas que envolvem o curso	3,83	Satisfatório
Comprometimento	3,63	Satisfatório
Processo avaliativo	4,03	Satisfatório para Totalmente Satisfatório
Participação científica	2,37	Regular
Aproveitamento	3,85	Satisfatório
Média geral deste questionário	3,53	Satisfatório

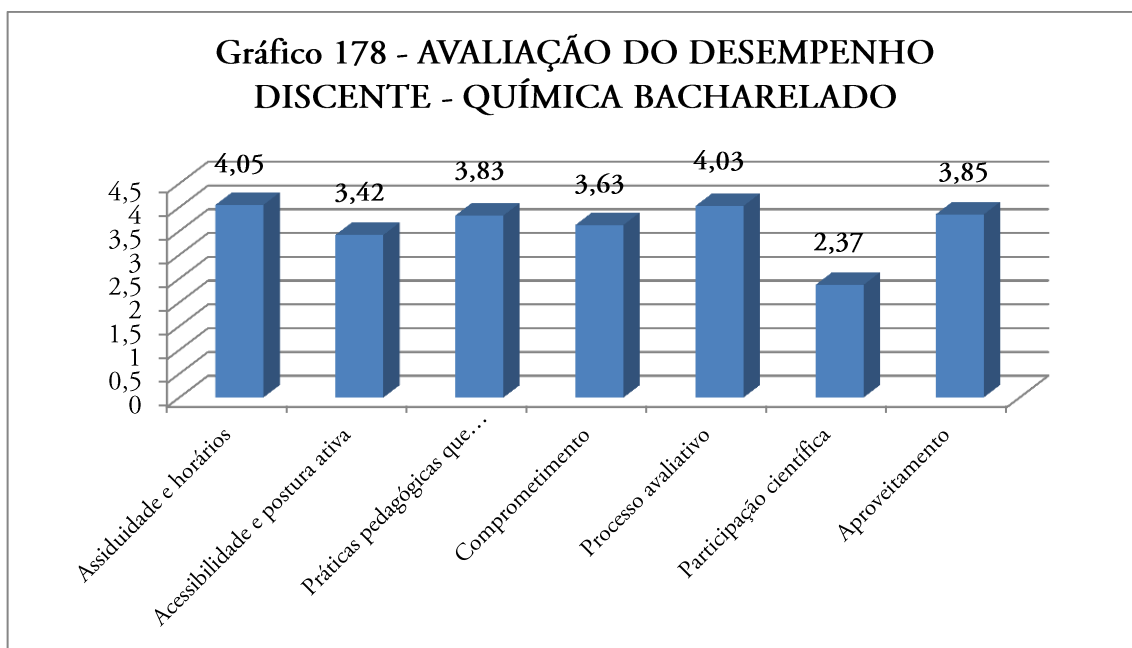


Tabela 185 – Conceitos de Satisfação por Indicadores – Avaliação do Desempenho Docente

AVALIAÇÃO DO DESEMPENHO DOCENTE - QUÍMICA BACHARELADO		
INDICADOR DE DESEMPENHO	Valor	Conceito
Assiduidade, pontualidade e organização	4,3	Satisfatório para Totalmente Satisfatório
Acessibilidade	4,28	Satisfatório para Totalmente Satisfatório
Práticas pedagógicas que envolvem o curso	4,37	Satisfatório para Totalmente Satisfatório
Comprometimento	4,41	Satisfatório para Totalmente Satisfatório
Avaliação	4,24	Satisfatório para Totalmente Satisfatório
Média geral deste questionário	4,33	Satisfatório para Totalmente Satisfatório

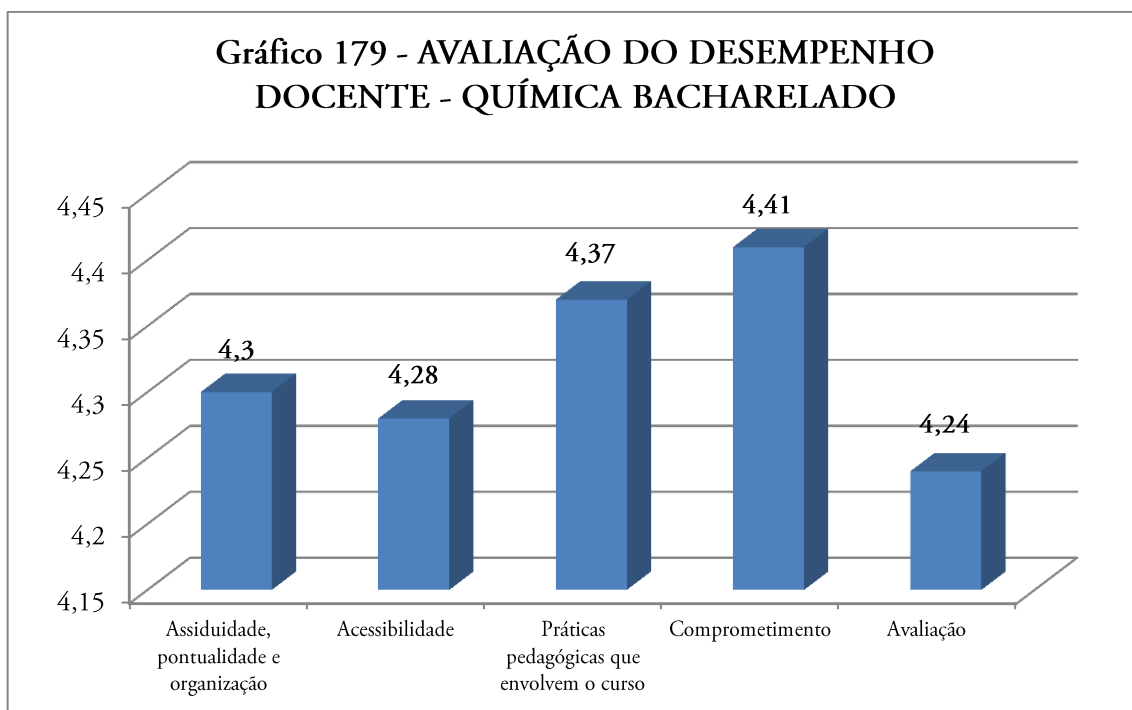


Tabela 186 – Conceitos de Satisfação por Indicadores – Avaliação do Desempenho da Oferta de Curso – Química Bacharelado – Discentes

AVALIAÇÃO DO DESEMPENHO DA OFERTA DE CURSO - QUÍMICA BACHARELADO - DISCENTES		
INDICADOR DE DESEMPENHO	Valor	Conceito
Organização didático-pedagógica	3,74	Satisfatório
Desempenho docente	3,82	Satisfatório
Administração acadêmica	4	Satisfatório para Totalmente Satisfatório
Infraestrutura física	3,3	Regular para Satisfatório
Infraestrutura funcional e operacional	2,74	Regular para Satisfatório
Média geral deste questionário	3,47	Satisfatório

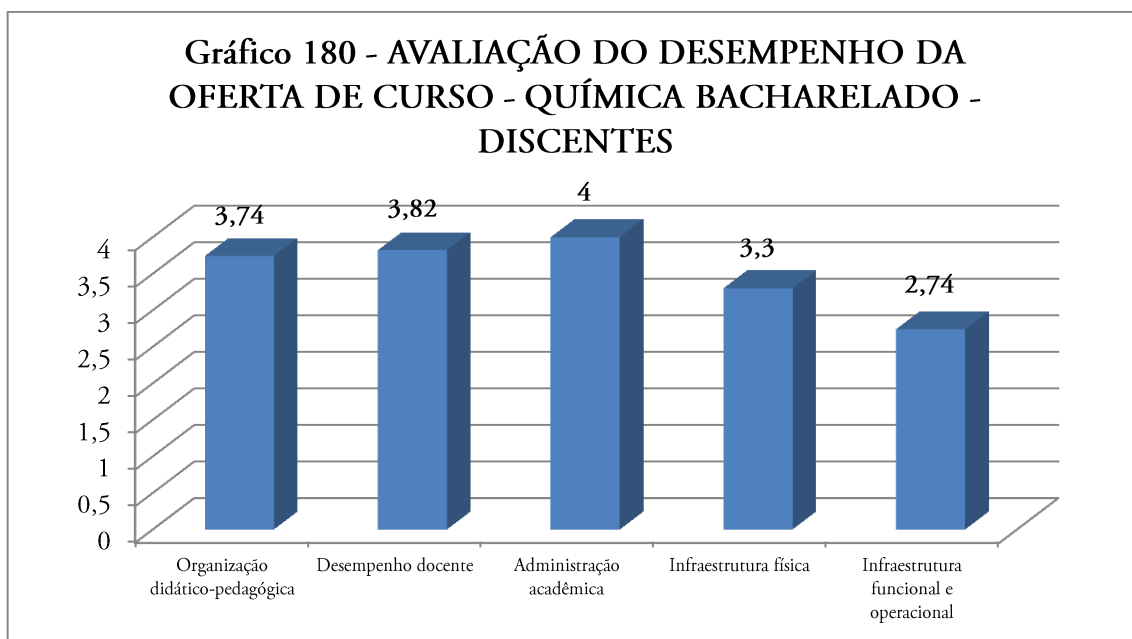


Tabela 187 – Conceitos de Satisfação por Indicadores – Avaliação do Desempenho da Oferta de Curso – Química Bacharelado – Docentes

AVALIAÇÃO DO DESEMPENHO DA OFERTA DE CURSO - QUÍMICA BACHARELADO - DOCENTES		
INDICADOR DE DESEMPENHO	Valor	Conceito
Organização didático-pedagógica	4,29	Satisfatório para Totalmente Satisfatório
Desempenho discente	4,08	Satisfatório para Totalmente Satisfatório
Administração acadêmica	3,87	Satisfatório para Totalmente Satisfatório
Infraestrutura física	3,71	Satisfatório
Infraestrutura funcional e operacional	3,87	Satisfatório para Totalmente Satisfatório
Média geral deste questionário	3,96	Satisfatório para Totalmente Satisfatório

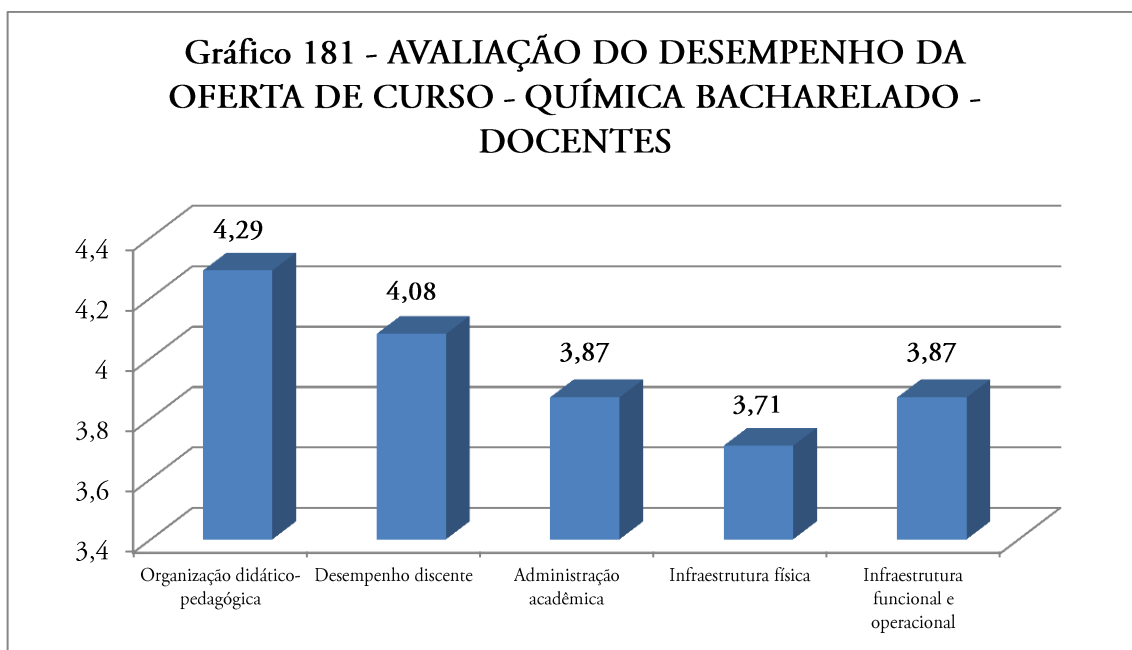
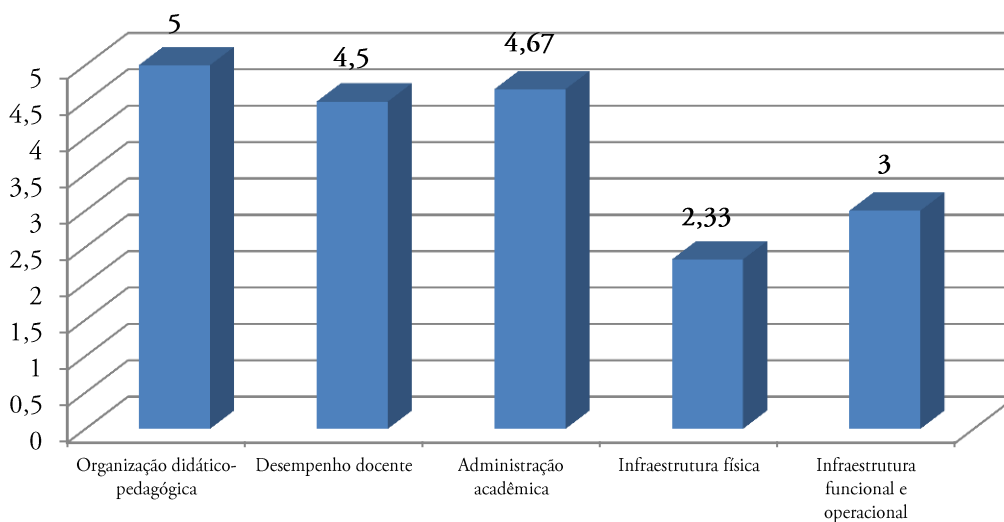


Tabela 188 – Conceitos de Satisfação por Indicadores – Avaliação do Desempenho da Oferta de Curso – Química Bacharelado – Chefiias

AVALIAÇÃO DO DESEMPENHO DA OFERTA DE CURSO - QUÍMICA BACHARELADO - CHEFIAS		
INDICADOR DE DESEMPENHO	Valor	Conceito
Organização didático-pedagógica	5	Totalmente Satisfatório
Desempenho docente	4,5	Totalmente Satisfatório
Administração acadêmica	4,67	Totalmente Satisfatório
Infraestrutura física	2,33	Regular
Infraestrutura funcional e operacional	3	Regular para Satisfatório
Média geral deste questionário	3,9	Satisfatório para Totalmente Satisfatório

Gráfico 182 - AVALIAÇÃO DO DESEMPENHO DA OFERTA DE CURSO - QUÍMICA BACHARELADO - CHEFIAS



1.3.6.1. Resumo Avaliativo – DEQ-B/G

O Curso de Química Bacharelado, ofertado na cidade de Guarapuava (DEQ-G/B) teve uma boa participação de seus agentes avaliadores, atingindo 47,81% de média de questionários respondidos. O percentual médio de satisfação percebido foi de 70,65%.

Convertendo esses percentuais para a Escala de Correlação Percentuais x Conceitos (Tabela 6), temos os Conceitos de Satisfação dos questionários, descritos nas Tabelas 184 a 188, o que nos remete a um Conceito Final do Curso – neste exercício avaliativo – de 3,83, ou seja, um conceito Satisfatório.

Os relatórios extraídos do Sistema de Gestão Universitária – SGU, individualizados por tipo de questionário e por agregado do curso, é disponibilizado às chefias do Departamento Pedagógico do Curso avaliado. Desta forma, é admissível que as chefias, juntamente com o Núcleo Docente Estruturante – NDE, identifiquem as potencialidades e fragilidades apontadas pelo procedimento avaliativo, e também possam planejar as ações para o desenvolvimento do curso.

1.3.7. DEQ-L/G – Curso de Química Licenciatura

Tabela 189 – Legenda das siglas dos questionários aplicados ao curso

Sigla	Descrição
2017-ADDI-0201DEQ-L/G	Avaliação do Desempenho Discente
2017-ADDO-0102DEQ-L/G	Avaliação do Desempenho Docente
2017-ADOC-0108DEQ-L/G	Avaliação do Desempenho da Oferta do Curso - Discente
2017-ADOC-0208DEQ-L/G	Avaliação do Desempenho da Oferta do Curso - Docente
2017-ADOC-0908DEQ-L/G	Avaliação do Desempenho da Oferta do Curso - Chefia de Departamento

Tabela 190 – Percentual de participação por questionário distribuído

Questionário	Total Distribuídos	Total Respondidos	% Participação
2017-ADDI-0201DEQ-L/G	33	13	39,39%
2017-ADDO-0102DEQ-L/G	375	73	19,47%
2017-ADOC-0108DEQ-L/G	80	19	23,75%
2017-ADOC-0208DEQ-L/G	28	2	7,14%
2017-ADOC-0908DEQ-L/G	2	2	100%

Tabela 191 – Percentual de Satisfação – Questionário 2017-ADDI-DEQ-L/G

AVALIAÇÃO DO DESEMPENHO DISCENTE - QUÍMICA LICENCIATURA	
INDICADOR DE DESEMPENHO	Valor
Assiduidade e horários	84,62%
Acessibilidade e postura ativa	55,13%
Práticas pedagógicas que envolvem o curso	82,05%
Comprometimento	79,49%
Processo avaliativo	92,31%
Participação científica	68,38%
Aproveitamento	80,77%
Média geral deste questionário	74,26%

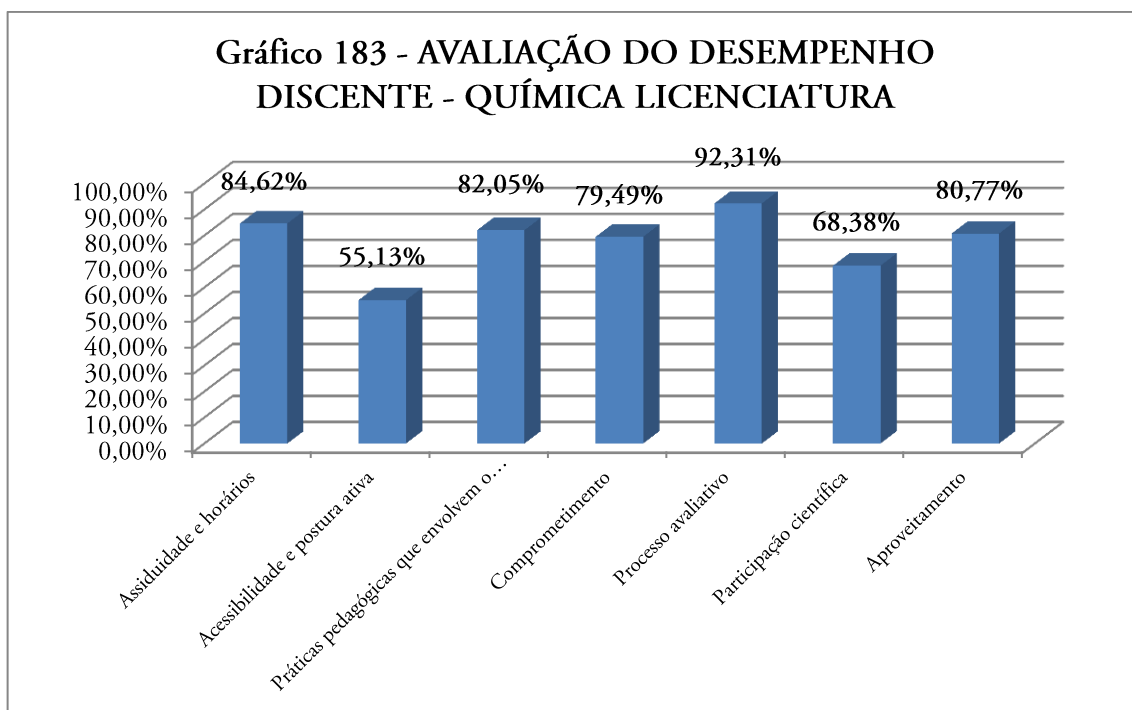


Tabela 192 – Percentual de Satisfação – Questionário 2017-ADDO-DEQ-L/G

102 - AVALIAÇÃO DO DESEMPENHO DOCENTE - QUÍMICA LICENCIATURA	
INDICADOR DE DESEMPENHO	Valor
Assiduidade, pontualidade e organização	90,14%
Acessibilidade	88,49%
Práticas pedagógicas que envolvem o curso	91,78%
Comprometimento	91,10%
Avaliação	91,10%
Média geral deste questionário	90,66%

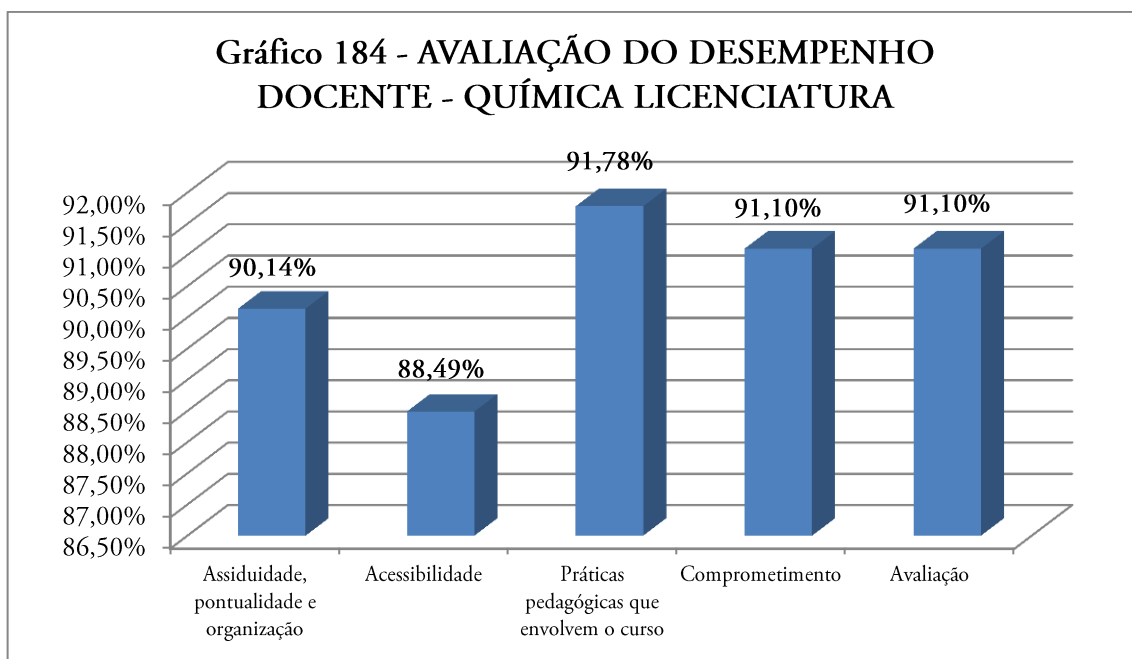


Tabela 193 – Percentual de Satisfação – Questionário 2017-ADOC-DI-DEQ-L/G

AVALIAÇÃO DO DESEMPENHO DA OFERTA DE CURSO - QUÍMICA LICENCIATURA - DISCENTES	
INDICADOR DE DESEMPENHO	Valor
Organização didático-pedagógica	86,84%
Desempenho docente	76,32%
Administração acadêmica	86,84%
Infraestrutura física	34,21%
Infraestrutura funcional e operacional	34,21%
Média geral deste questionário	63,68%

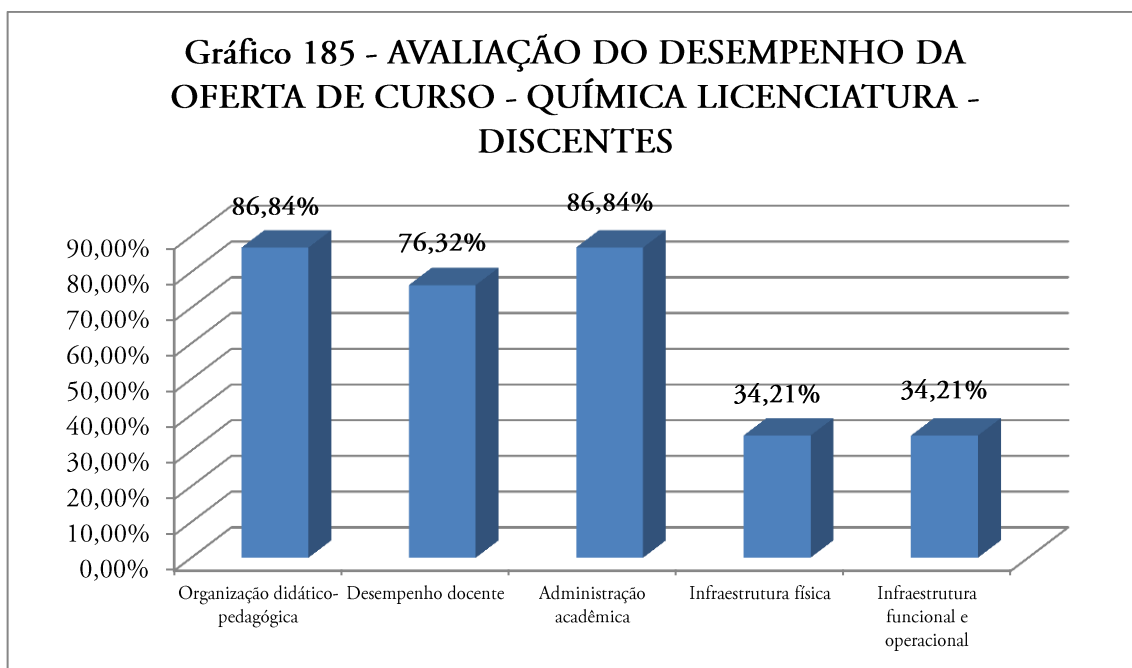


Tabela 194 – Percentual de Satisfação – Questionário 2017-ADOC-DO-DEQ-L/G

AVALIAÇÃO DO DESEMPENHO DA OFERTA DE CURSO - QUÍMICA LICENCIATURA - DOCENTES	
INDICADOR DE DESEMPENHO	Valor
Organização didático-pedagógica	100,00%
Desempenho discente	75,00%
Administração acadêmica	100,00%
Infraestrutura física	25,00%
Infraestrutura funcional e operacional	75,00%
Média geral deste questionário	75,00%

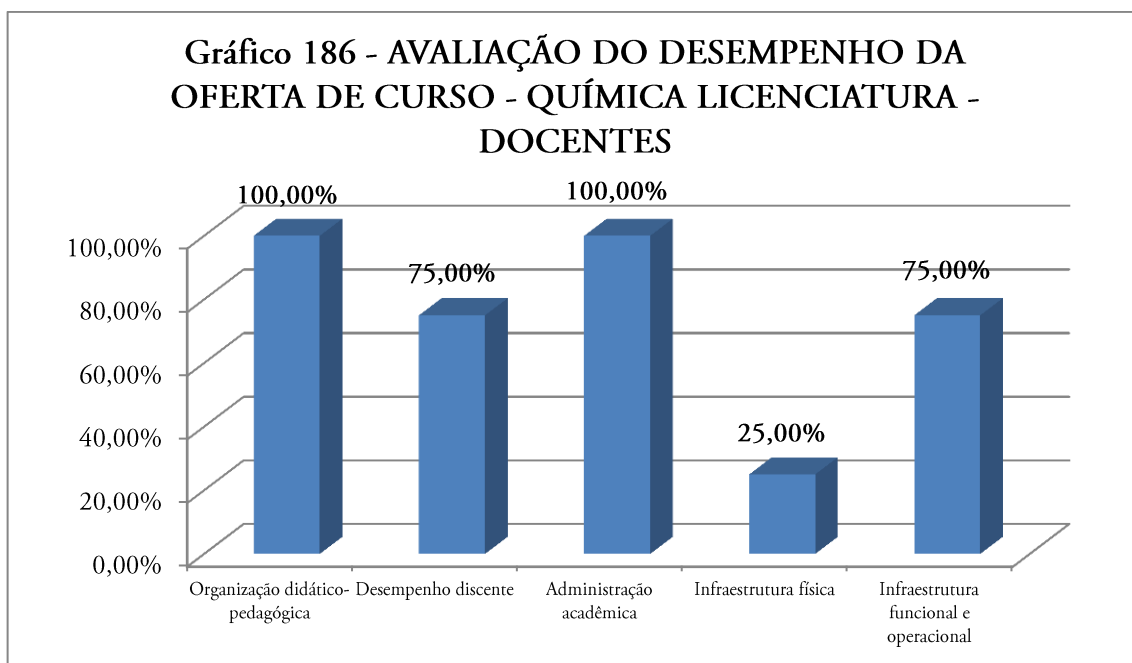


Tabela 195 – Percentual de Satisfação – Questionário 2017-ADOC-CH-DEQ-L/G

AVALIAÇÃO DO DESEMPENHO DA OFERTA DE CURSO - QUÍMICA LICENCIATURA - CHEFIAS	
INDICADOR DE DESEMPENHO	Valor
Organização didático-pedagógica	100,00%
Desempenho docente	100,00%
Administração acadêmica	100,00%
Infraestrutura física	25,00%
Infraestrutura funcional e operacional	25,00%
Média geral deste questionário	70,00%

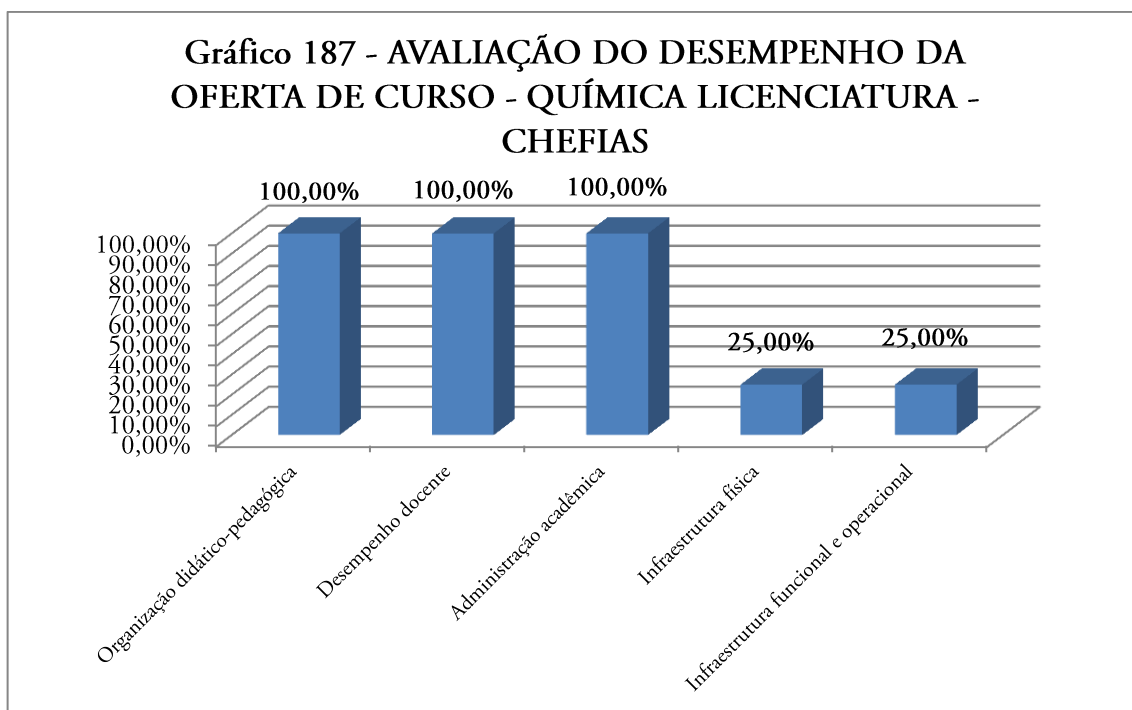


Tabela 196 – Conceitos de Satisfação por Indicadores – Avaliação do Desempenho Discente

AVALIAÇÃO DO DESEMPENHO DISCENTE - QUÍMICA LICENCIATURA		
INDICADOR DE DESEMPENHO	Valor	Conceito
Assiduidade e horários	4,19	Satisfatório para Totalmente Satisfatório
Acessibilidade e postura ativa	3,36	Satisfatório
Práticas pedagógicas que envolvem o curso	4,26	Satisfatório para Totalmente Satisfatório
Comprometimento	4,21	Satisfatório para Totalmente Satisfatório
Processo avaliativo	4,59	Totalmente Satisfatório
Participação científica	3,54	Satisfatório
Aproveitamento	4,23	Satisfatório para Totalmente Satisfatório
Média geral deste questionário	3,97	Satisfatório para Totalmente Satisfatório

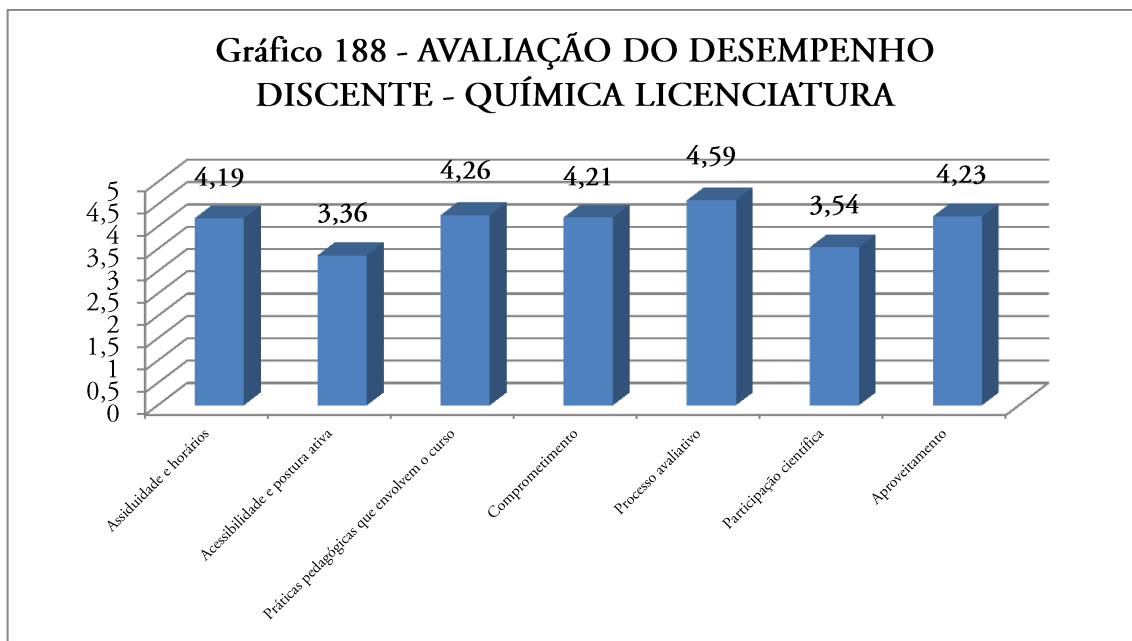


Tabela 197 – Conceitos de Satisfação por Indicadores – Avaliação do Desempenho Docente

AVALIAÇÃO DO DESEMPENHO DOCENTE - QUÍMICA LICENCIATURA		
INDICADOR DE DESEMPENHO	Valor	Conceito
Assiduidade, pontualidade e organização	4,61	Totalmente Satisfatório
Acessibilidade	4,5	Totalmente Satisfatório
Práticas pedagógicas que envolvem o curso	4,61	Totalmente Satisfatório
Comprometimento	4,62	Totalmente Satisfatório
Avaliação	4,67	Totalmente Satisfatório
Média geral deste questionário	4,6	Totalmente Satisfatório

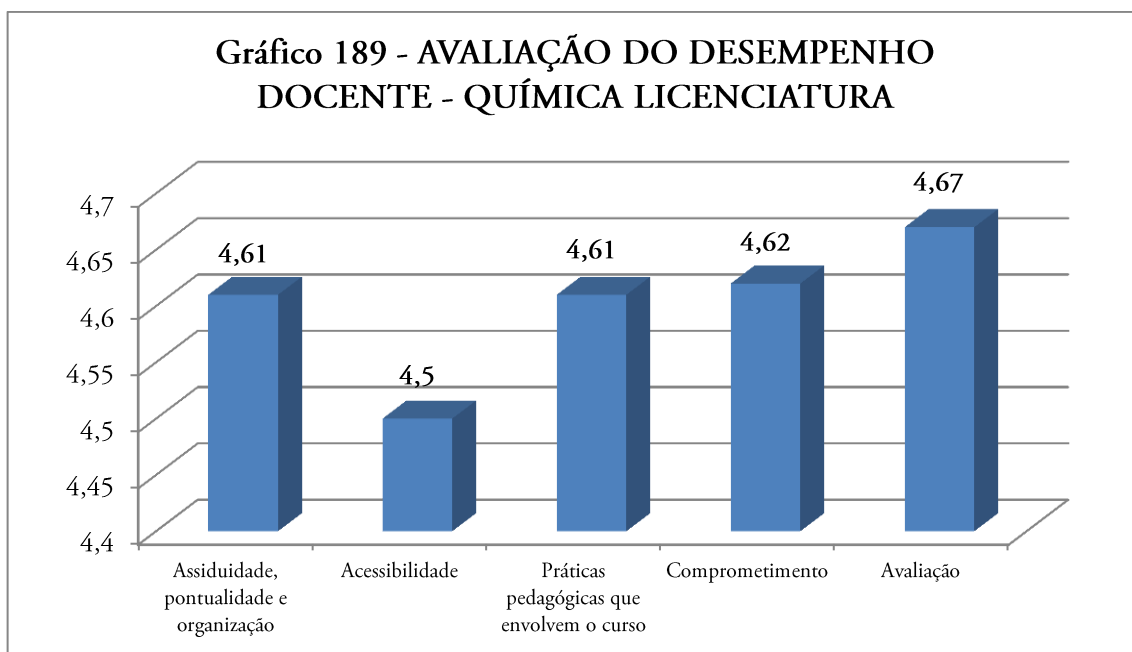


Tabela 198 – Conceitos de Satisfação por Indicadores – Avaliação do Desempenho de Oferta de Curso – Química Licenciatura – Discentes

AVALIAÇÃO DO DESEMPENHO DA OFERTA DE CURSO - QUÍMICA LICENCIATURA - DISCENTES		
INDICADOR DE DESEMPENHO	Valor	Conceito
Organização didático-pedagógica	3,97	Satisfatório para Totalmente Satisfatório
Desempenho docente	3,92	Satisfatório para Totalmente Satisfatório
Administração acadêmica	4	Satisfatório para Totalmente Satisfatório
Infraestrutura física	3,26	Regular para Satisfatório
Infraestrutura funcional e operacional	3,18	Regular para Satisfatório
Média geral deste questionário	3,67	Satisfatório

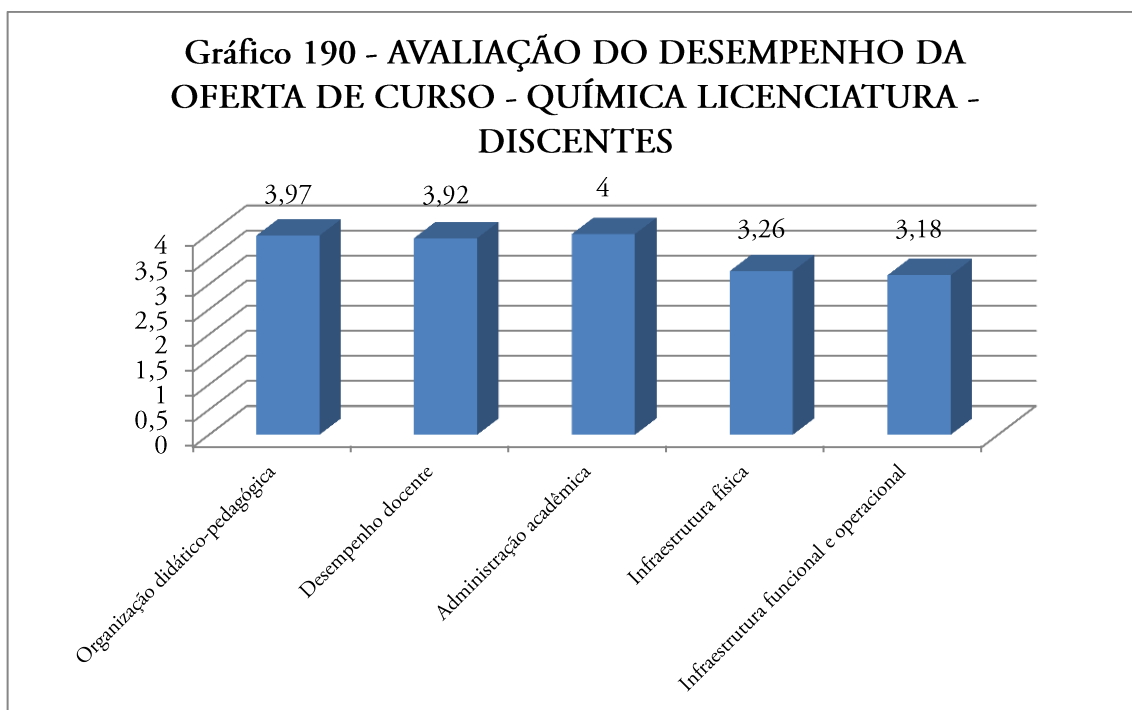


Tabela 199 – Conceitos de Satisfação por Indicadores – Avaliação do Desempenho da Oferta de Curso – Química Licenciatura – Docentes

AVALIAÇÃO DO DESEMPENHO DA OFERTA DE CURSO - QUÍMICA LICENCIATURA - DOCENTES		
INDICADOR DE DESEMPENHO	Valor	Conceito
Organização didático-pedagógica	4	Satisfatório para Totalmente Satisfatório
Desempenho discente	3,75	Satisfatório
Administração acadêmica	4	Satisfatório para Totalmente Satisfatório
Infraestrutura física	3,25	Regular para Satisfatório
Infraestrutura funcional e operacional	3,75	Satisfatório
Média geral deste questionário	3,75	Satisfatório

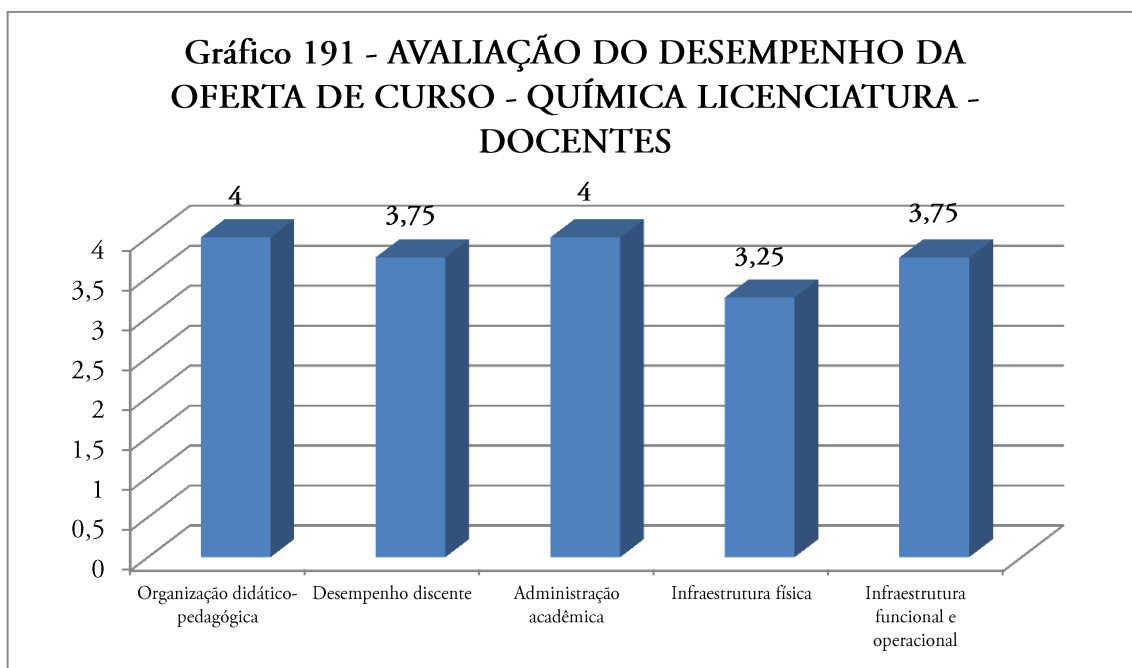
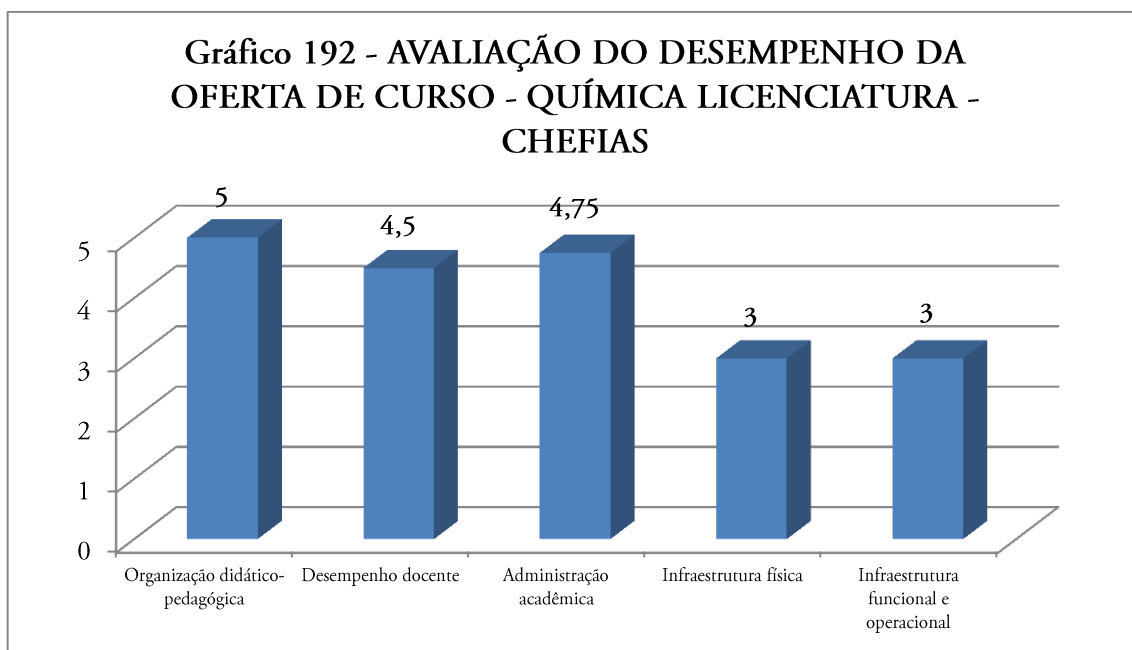


Tabela 200 – Conceitos de Satisfação por Indicadores – Avaliação do Desempenho da Oferta de Curso – Química Licenciatura – Chefiás

AVALIAÇÃO DO DESEMPENHO DA OFERTA DE CURSO - QUÍMICA LICENCIATURA - CHEFIAS		
INDICADOR DE DESEMPENHO	Valor	Conceito
Organização didático-pedagógica	5	Totalmente Satisfatório
Desempenho docente	4,5	Totalmente Satisfatório
Administração acadêmica	4,75	Totalmente Satisfatório
Infraestrutura física	3	Regular para Satisfatório
Infraestrutura funcional e operacional	3	Regular para Satisfatório
Média geral deste questionário	4,05	Satisfatório para Totalmente Satisfatório



1.3.7.1. Resumo Avaliativo – DEQ-L/G

O Curso de Química Licenciatura, ofertado na cidade de Guarapuava (DEQ-L/G) teve uma boa participação de seus agentes avaliadores, atingindo 37,95% de média de questionários respondidos. O percentual médio de satisfação percebido foi de 74,72%.

Convertendo esses percentuais para a Escala de Correlação Percentuais x Conceitos (Tabela 6), temos os Conceitos de Satisfação dos questionários, descritos nas Tabelas 196 a 200, o que nos remete a um Conceito Final do Curso – neste exercício avaliativo – de 4,01, ou seja, um conceito Satisfatório para Totalmente Satisfatório.

Os relatórios extraídos do Sistema de Gestão Universitária – SGU, individualizados por tipo de questionário e por agregado do curso, é disponibilizado às chefias do Departamento Pedagógico do Curso avaliado. Desta forma, é admissível que as chefias, juntamente com o Núcleo Docente Estruturante – NDE, identifiquem as potencialidades e fragilidades apontadas pelo procedimento avaliativo, e também possam planejar as ações para o desenvolvimento do curso.

1.4. SEAA – SETOR DE CIÊNCIAS AGRÁRIAS E AMBIENTAIS

1.4.1 DEBIO/G-B – Curso de Ciências Biológicas Bacharelado

Tabela 201 – Legenda das siglas dos questionários aplicados ao curso

Sigla	Descrição
2017-ADDI-0201DEBIO/G-B	Avaliação do Desempenho Discente
2017-ADDO-0102DEBIO/G-B	Avaliação do Desempenho Docente
2017-ADOC-0108DEBIO/G-B	Avaliação do Desempenho da Oferta do Curso - Discente
2017-ADOC-0208DEBIO/G-B	Avaliação do Desempenho da Oferta do Curso - Docente
2017-ADOC-0908DEBIO/G-B	Avaliação do Desempenho da Oferta do Curso - Chefia de Departamento

Tabela 202 – Percentual de participação por questionário distribuído

Questionário	Total Distribuídos	Total Respondidos	% Participação
2017-ADDI-0201DEBIO/G-B	42	18	42,86%
2017-ADDO-0102DEBIO/G-B	604	127	21,03%
2017-ADOC-0108DEBIO/G-B	63	9	14,29%
2017-ADOC-0208DEBIO/G-B	29	11	37,93%
2017-ADOC-0908DEBIO/G-B	2	2	100%

Tabela 203 – Percentual de Satisfação – Questionário 2017-ADDI-DEBIO/G-B

AVALIAÇÃO DO DESEMPENHO DISCENTE - CIÊNCIAS BIOLÓGICAS - BACHARELADO	
INDICADOR DE DESEMPENHO	Valor
Assiduidade e horários	94,44%
Acessibilidade e postura ativa	54,44%
Práticas pedagógicas que envolvem o curso	80,00%
Comprometimento	83,33%
Processo avaliativo	98,15%
Participação científica	50,00%
Aproveitamento	86,11%
Média geral deste questionário	74,44%

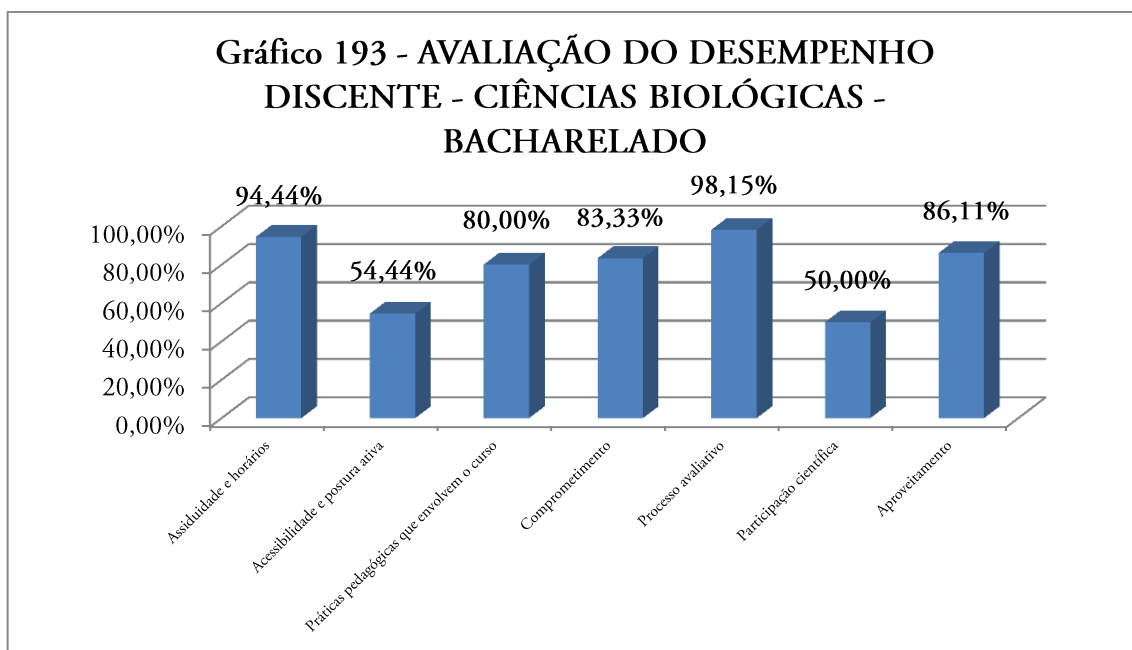


Tabela 204 – Percentual de Satisfação – Questionário 2017-ADDO-DEBIO/G-B

AVALIAÇÃO DO DESEMPENHO DOCENTE - CIÊNCIAS BIOLÓGICAS - BACHARELADO	
INDICADOR DE DESEMPENHO	Valor
Assiduidade, pontualidade e organização	86,77%
Acessibilidade	81,50%
Práticas pedagógicas que envolvem o curso	84,80%
Comprometimento	81,89%
Avaliação	85,04%
Média geral deste questionário	84,25%

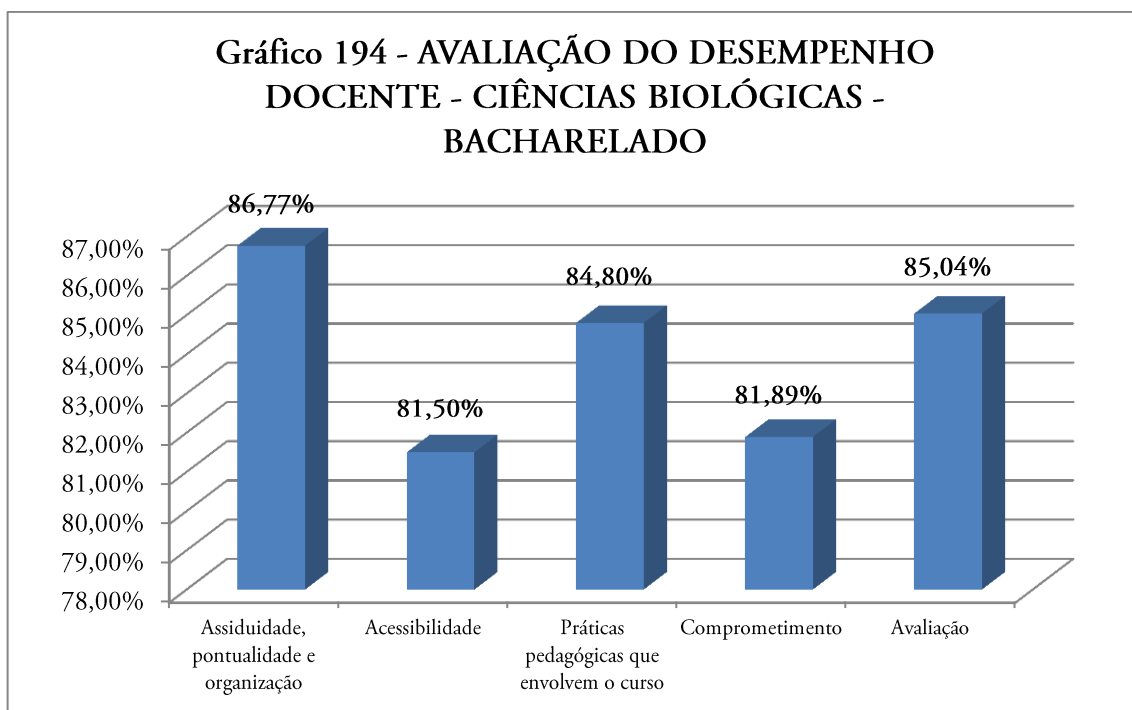


Tabela 205 – Percentual de Satisfação – Questionário 2017-ADOC-DI-DEBIO/G-B

AVALIAÇÃO DO DESEMPENHO DA OFERTA DE CURSO - CIÊNCIAS BIOLÓGICAS - BACHARELADO - DISCENTES	
INDICADOR DE DESEMPENHO	Valor
Organização didático-pedagógica	74,60%
Administração acadêmica	66,67%
Infraestrutura física	74,07%
Infraestrutura funcional e operacional	59,62%
Média geral deste questionário	71,76%

Gráfico 195 - AVALIAÇÃO DO DESEMPENHO DA OFERTA DE CURSO - CIÊNCIAS BIOLÓGICAS - BACHARELADO - DISCENTES

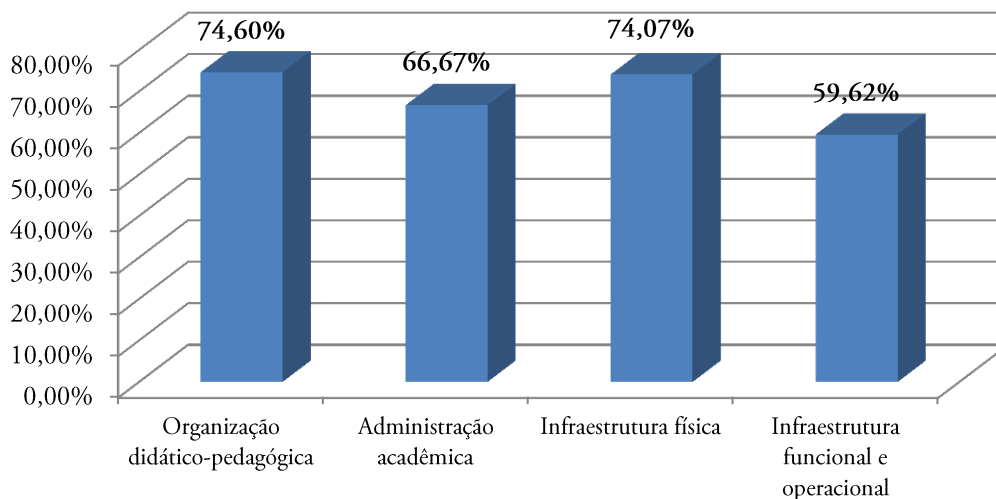


Tabela 206 – Percentual de Satisfação – Questionário 2017-ADOC-DO-DEBIO/G-B

AVALIAÇÃO DO DESEMPENHO DA OFERTA DE CURSO - CIÊNCIAS BIOLÓGICAS - BACHARELADO - DOCENTES	
INDICADOR DE DESEMPENHO	Valor
Organização didático-pedagógica	92,21%
Administração acadêmica	100,00%
Infraestrutura física	42,42%
Infraestrutura funcional e operacional	51,52%
Média geral deste questionário	62,88%

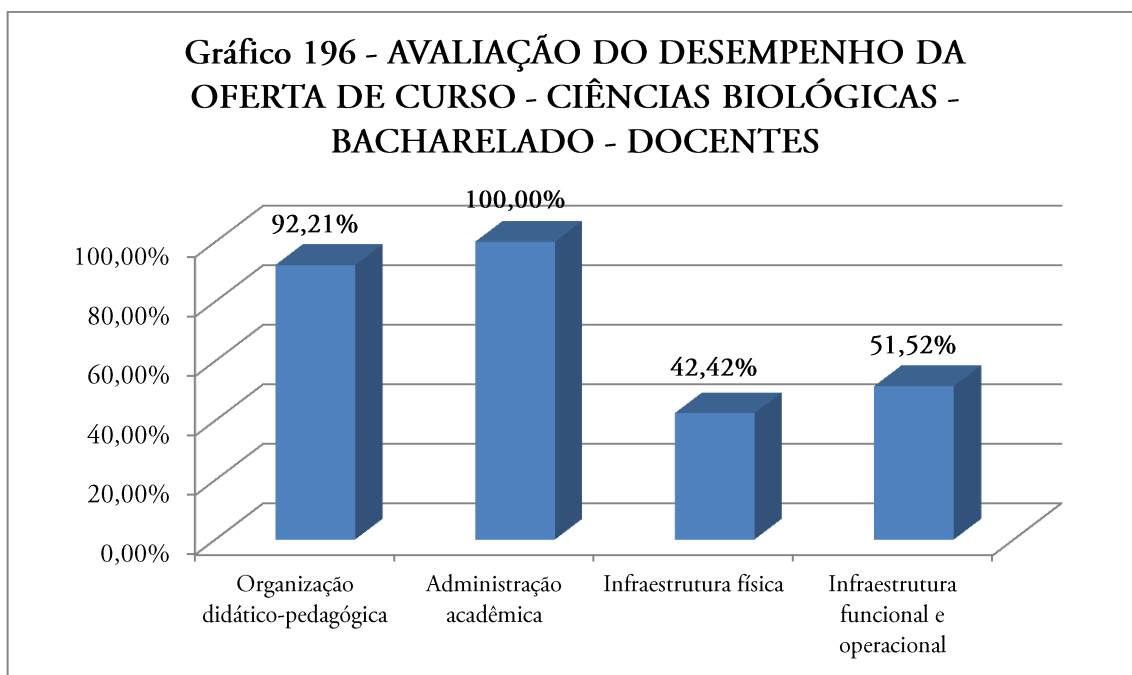


Tabela 207 – Percentual de Satisfação – Questionário 2017-ADOC-CH-DEBIO/G-B

AVALIAÇÃO DO DESEMPENHO DA OFERTA DE CURSO - CIÊNCIAS BIOLÓGICAS - BACHARELADO - CHEFIAS	
INDICADOR DE DESEMPENHO	Valor
Organização didático-pedagógica	92,86%
Administração acadêmica	100,00%
Infraestrutura física	75,00%
Infraestrutura funcional e operacional	16,67%
Média geral deste questionário	75,00%

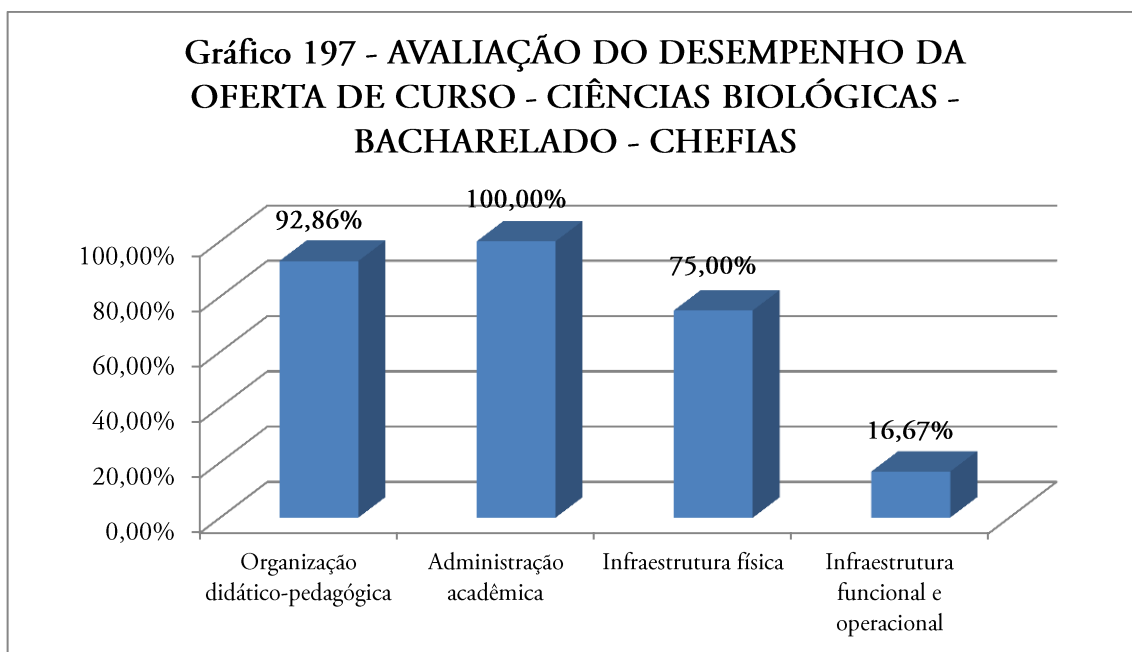


Tabela 208 – Conceitos de Satisfação por Indicadores – Avaliação do Desempenho Discente

AVALIAÇÃO DO DESEMPENHO DISCENTE - CIÊNCIAS BIOLÓGICAS - BACHARELADO		
INDICADOR DE DESEMPENHO	Valor	Conceito
Assiduidade e horários	4,39	Satisfatório para Totalmente Satisfatório
Acessibilidade e postura ativa	3,4	Satisfatório
Práticas pedagógicas que envolvem o curso	4,16	Satisfatório para Totalmente Satisfatório
Comprometimento	4,32	Satisfatório para Totalmente Satisfatório
Processo avaliativo	4,61	Totalmente Satisfatório
Participação científica	3,1	Regular para Satisfatório
Aproveitamento	4,47	Totalmente Satisfatório
Média geral deste questionário	3,95	Satisfatório para Totalmente Satisfatório

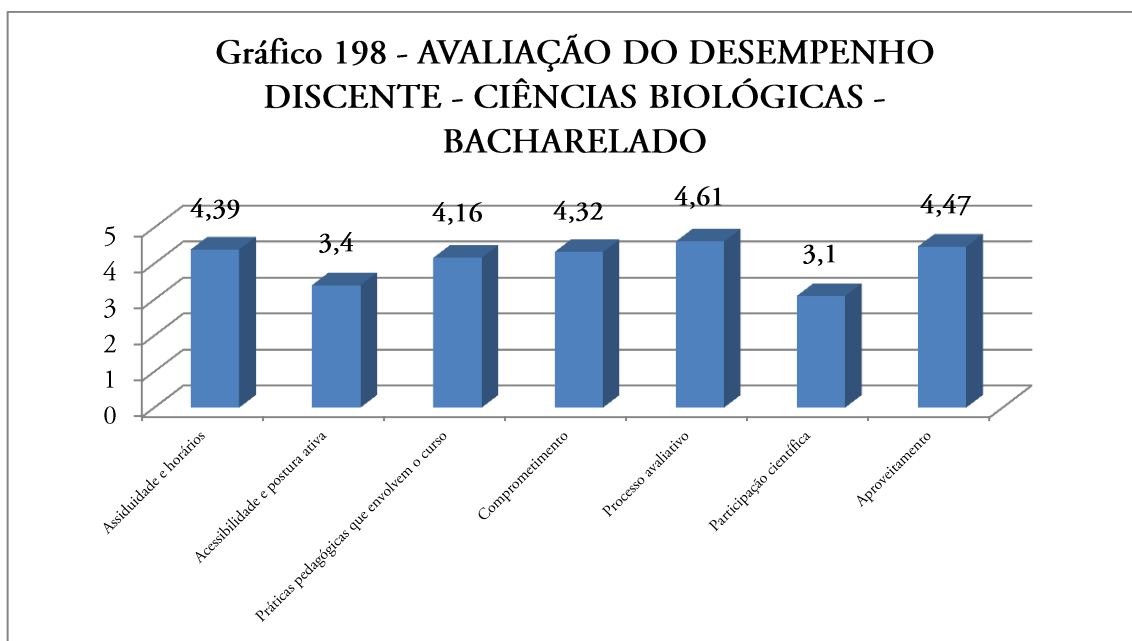


Tabela 209 – Conceitos de Satisfação por Indicadores – Avaliação do Desempenho Docente

AVALIAÇÃO DO DESEMPENHO DOCENTE - CIÊNCIAS BIOLÓGICAS - BACHARELADO		
INDICADOR DE DESEMPENHO	Valor	Conceito
Assiduidade, pontualidade e organização	4,46	Totalmente Satisfatório
Acessibilidade	4,28	Satisfatório para Totalmente Satisfatório
Práticas pedagógicas que envolvem o curso	4,39	Satisfatório para Totalmente Satisfatório
Comprometimento	4,34	Satisfatório para Totalmente Satisfatório
Avaliação	4,38	Satisfatório para Totalmente Satisfatório
Média geral deste questionário	4,38	Satisfatório para Totalmente Satisfatório

**Gráfico 199 - AVALIAÇÃO DO DESEMPENHO
DOCENTE - CIÊNCIAS BIOLÓGICAS -
BACHARELADO**

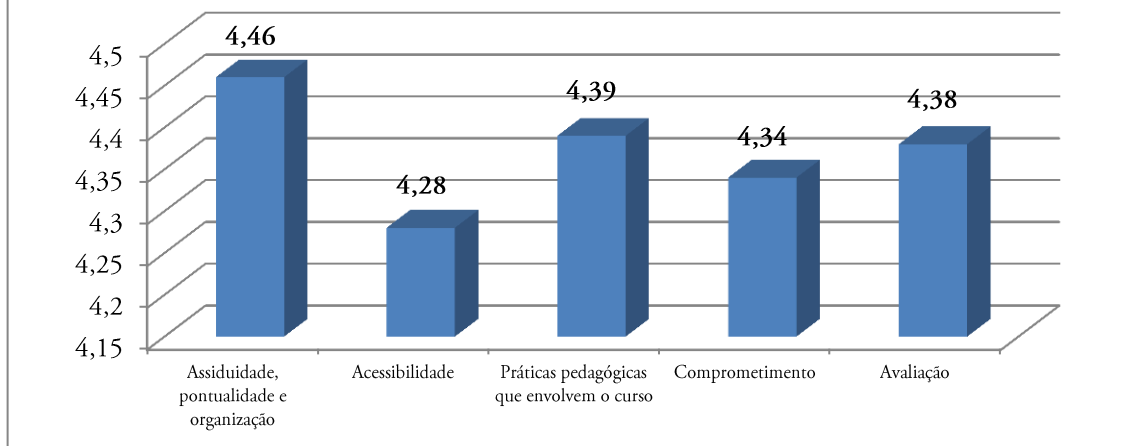


Tabela 210 – Conceitos de Satisfação por Indicadores – Avaliação do Desempenho da Oferta de Curso – - Ciências Biológicas Bacharelado – Discentes

AVALIAÇÃO DO DESEMPENHO DA OFERTA DE CURSO - CIÊNCIAS BIOLÓGICAS - BACHARELADO - DISCENTES		
INDICADOR DE DESEMPENHO	Valor	Conceito
Organização didático-pedagógica	3,81	Satisfatório
Administração acadêmica	3,83	Satisfatório
Infraestrutura física	3,85	Satisfatório
Infraestrutura funcional e operacional	3,63	Satisfatório
Média geral deste questionário	3,81	Satisfatório

Gráfico 200 - AVALIAÇÃO DO DESEMPENHO DA OFERTA DE CURSO - CIÊNCIAS BIOLÓGICAS - BACHARELADO - DISCENTES

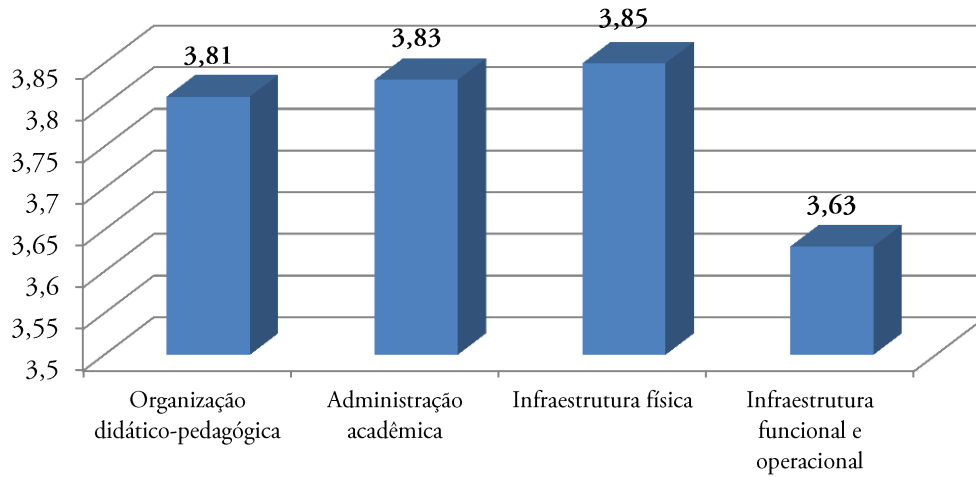


Tabela 211 – Conceitos de Satisfação por Indicadores – Avaliação do Desempenho da Oferta de Curso – Ciências Biológicas Bacharelado – Docentes

AVALIAÇÃO DO DESEMPENHO DA OFERTA DE CURSO - CIÊNCIAS BIOLÓGICAS - BACHARELADO - DOCENTES		
INDICADOR DE DESEMPENHO	Valor	Conceito
Organização didático-pedagógica	4,05	Satisfatório para Totalmente Satisfatório
Administração acadêmica	4,14	Satisfatório para Totalmente Satisfatório
Infraestrutura física	3,23	Regular para Satisfatório
Infraestrutura funcional e operacional	3,36	Satisfatório
Média geral deste questionário	3,56	Satisfatório

Gráfico 201 - AVALIAÇÃO DO DESEMPENHO DA OFERTA DE CURSO - CIÊNCIAS BIOLÓGICAS - BACHARELADO - DOCENTES

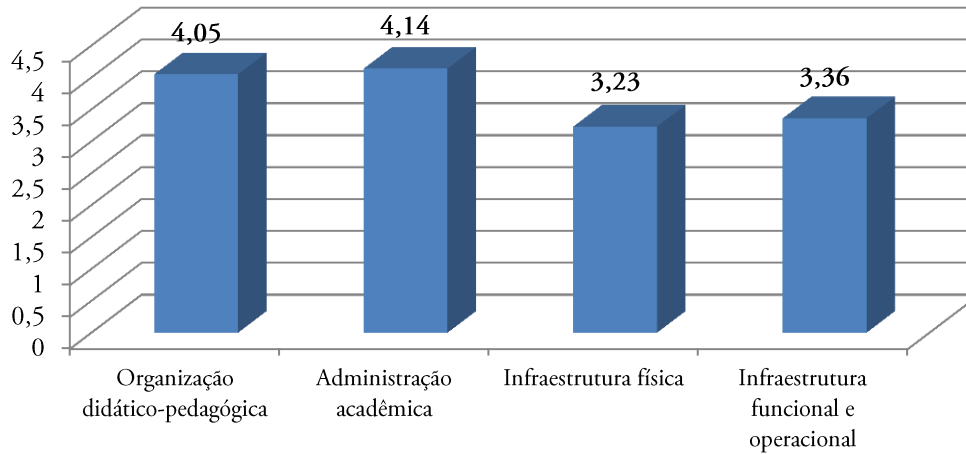
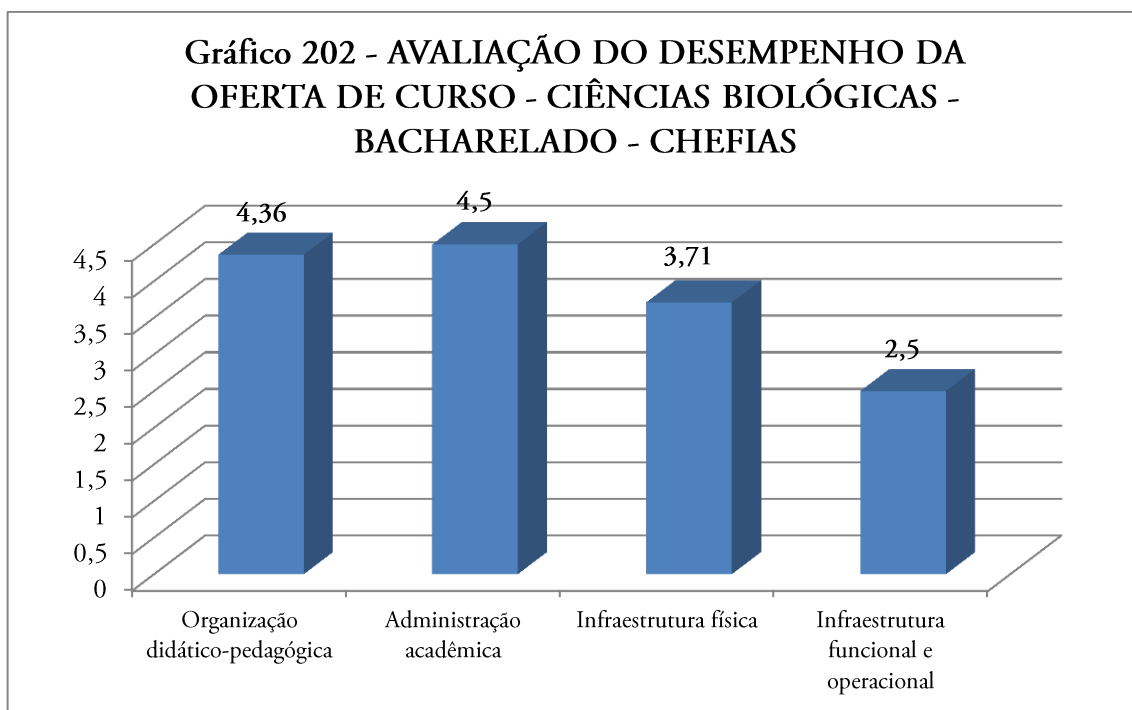


Tabela 212 – Conceitos de Satisfação por Indicadores – Avaliação do Desempenho da Oferta de Curso – Ciências Biológicas Bacharelado – Chefias

AVALIAÇÃO DO DESEMPENHO DA OFERTA DE CURSO - CIÊNCIAS BIOLÓGICAS - BACHARELADO - CHEFIAS		
INDICADOR DE DESEMPENHO	Valor	Conceito
Organização didático-pedagógica	4,36	Satisfatório para Totalmente Satisfatório
Administração acadêmica	4,5	Totalmente Satisfatório
Infraestrutura física	3,71	Satisfatório
Infraestrutura funcional e operacional	2,5	Regular
Média geral deste questionário	3,81	Satisfatório



1.4.1.1. Resumo Avaliativo – DEBIO/G-B

O Curso de Ciências Biológicas Bacharelado, ofertado na cidade de Guarapuava (DEBIO/G-B) teve uma boa participação de seus agentes avaliadores, atingindo 43,22% de média de questionários respondidos. O percentual médio de satisfação percebido foi de 73,66%.

Convertendo esses percentuais para a Escala de Correlação Percentuais x Conceitos (Tabela 6), temos os Conceitos de Satisfação dos questionários, descritos nas Tabelas 208 a 212, o que nos remete a um Conceito Final do Curso – neste exercício avaliativo – de 3,90, ou seja, um conceito Satisfatório para Totalmente Satisfatório.

Os relatórios extraídos do Sistema de Gestão Universitária – SGU, individualizados por tipo de questionário e por agregado do curso, é disponibilizado às chefias do Departamento Pedagógico do Curso avaliado. Desta forma, é admissível que as chefias, juntamente com o Núcleo Docente Estruturante – NDE, identifiquem as potencialidades e fragilidades apontadas pelo procedimento avaliativo, e também possam planejar as ações para o desenvolvimento do curso.

1.4.2. DEBIO/G-L – Curso de Ciências Biológicas Licenciatura

Tabela 213 – Legenda das siglas dos questionários aplicados ao curso

Sigla	Descrição
2017-ADDI-0201DEBIO/G-L	Avaliação do Desempenho Discente
2017-ADDI-0102DEBIO/G-L	Avaliação do Desempenho Docente
2017-ADDI-0108DEBIO/G-L	Avaliação do Desempenho da Oferta do Curso - Discente
2017-ADDI-0208DEBIO/G-L	Avaliação do Desempenho da Oferta do Curso - Docente
2017-ADDI-0908DEBIO/G-L	Avaliação do Desempenho da Oferta do Curso - Chefia de Departamento

Tabela 214 – Percentual de participação por questionário distribuído

Questionário	Total Distribuídos	Total Respondidos	% Participação
2017-ADDI-0201DEBIO/G-L	59	19	32,20%
2017-ADDI-0102DEBIO/G-L	1060	108	10,19%
2017-ADDI-0108DEBIO/G-L	135	35	25,93%
2017-ADDI-0208DEBIO/G-L	32	8	25%
2017-ADDI-0908DEBIO/G-L	2	2	100%

Tabela 215 – Percentual de Satisfação – Questionário 2017-ADDI-DEBIO/G-L

AVALIAÇÃO DO DESEMPENHO DISCENTE - CIÊNCIAS BIOLÓGICAS - LICENCIATURA	
INDICADOR DE DESEMPENHO	Valor
Assiduidade e horários	86,84%
Acessibilidade e postura ativa	77,89%
Práticas pedagógicas que envolvem o curso	91,58%
Comprometimento	94,74%
Processo avaliativo	96,49%
Participação científica	72,37%
Aproveitamento	86,84%
Média geral deste questionário	86,11%

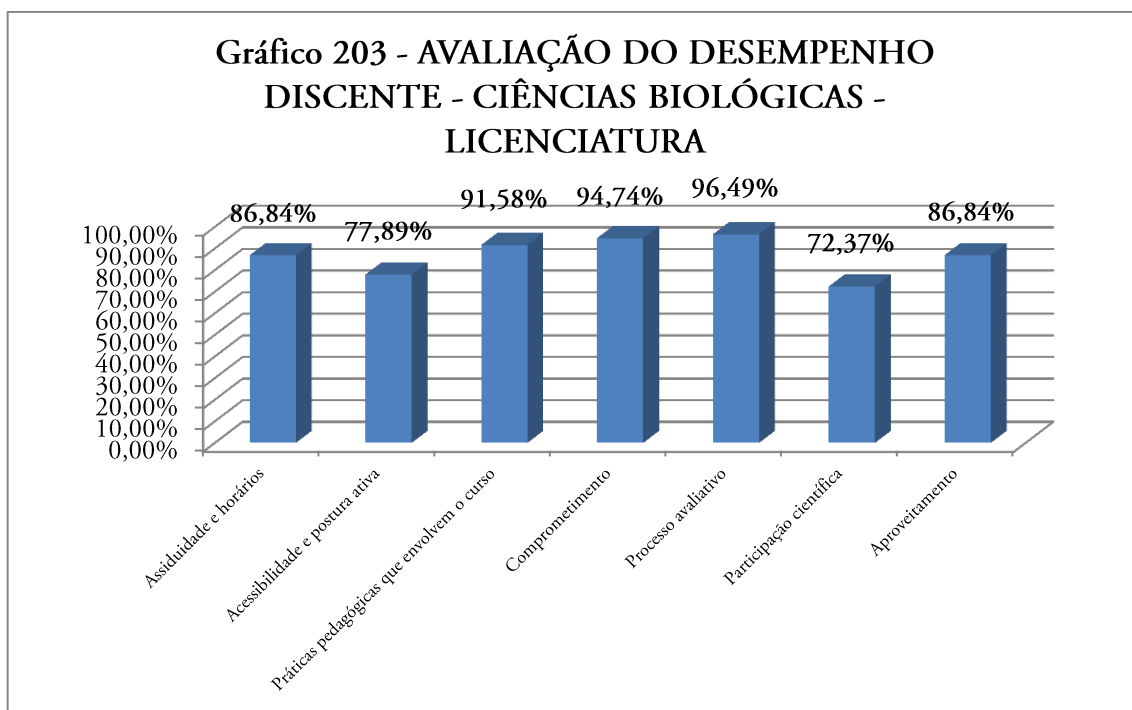


Tabela 216 – Percentual de Satisfação – Questionário 2017-ADDO-DEBIO/G-L

AVALIAÇÃO DO DESEMPENHO DOCENTE - CIÊNCIAS BIOLÓGICAS - LICENCIATURA	
INDICADOR DE DESEMPENHO	Valor
Assiduidade, pontualidade e organização	88,12%
Acessibilidade	86,92%
Práticas pedagógicas que envolvem o curso	86,73%
Comprometimento	89,02%
Avaliação	80,69%
Média geral deste questionário	86,68%

**Gráfico 204 - AVALIAÇÃO DO DESEMPENHO
DOCENTE - CIÊNCIAS BIOLÓGICAS - LICENCIATURA**

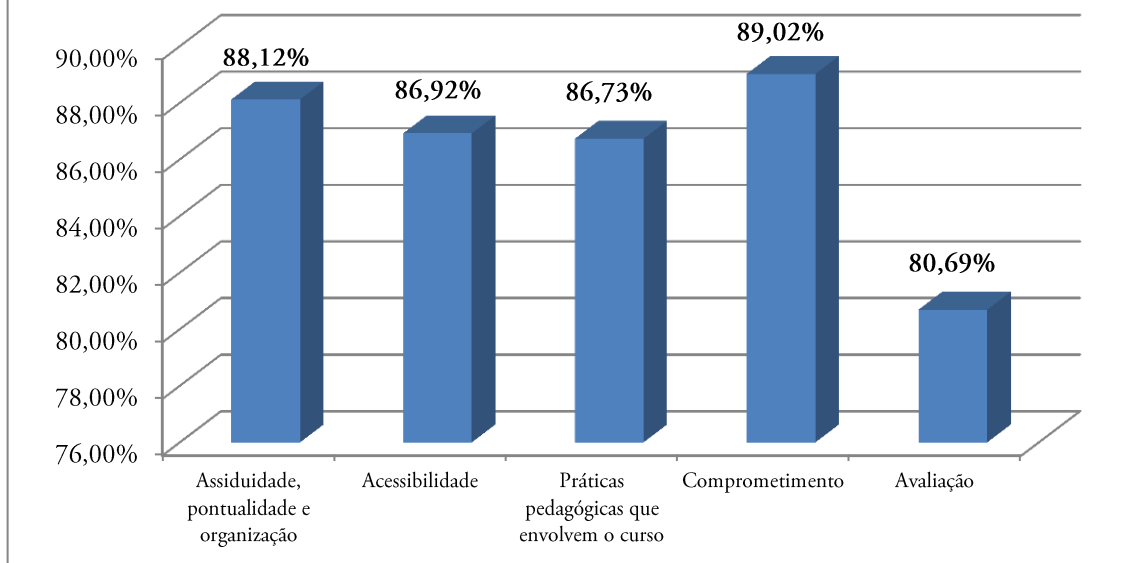


Tabela 217 – Percentual de Satisfação – Questionário 2017-ADOC-DI-DEBIO/G-L

AVALIAÇÃO DO DESEMPENHO DA OFERTA DE CURSO - CIÊNCIAS BIOLÓGICAS - LICENCIATURA - DISCENTES	
INDICADOR DE DESEMPENHO	Valor
Organização didático-pedagógica	61,63%
Administração acadêmica	67,14%
Infraestrutura física	43,81%
Infraestrutura funcional e operacional	60,95%
Média geral deste questionário	53,10%

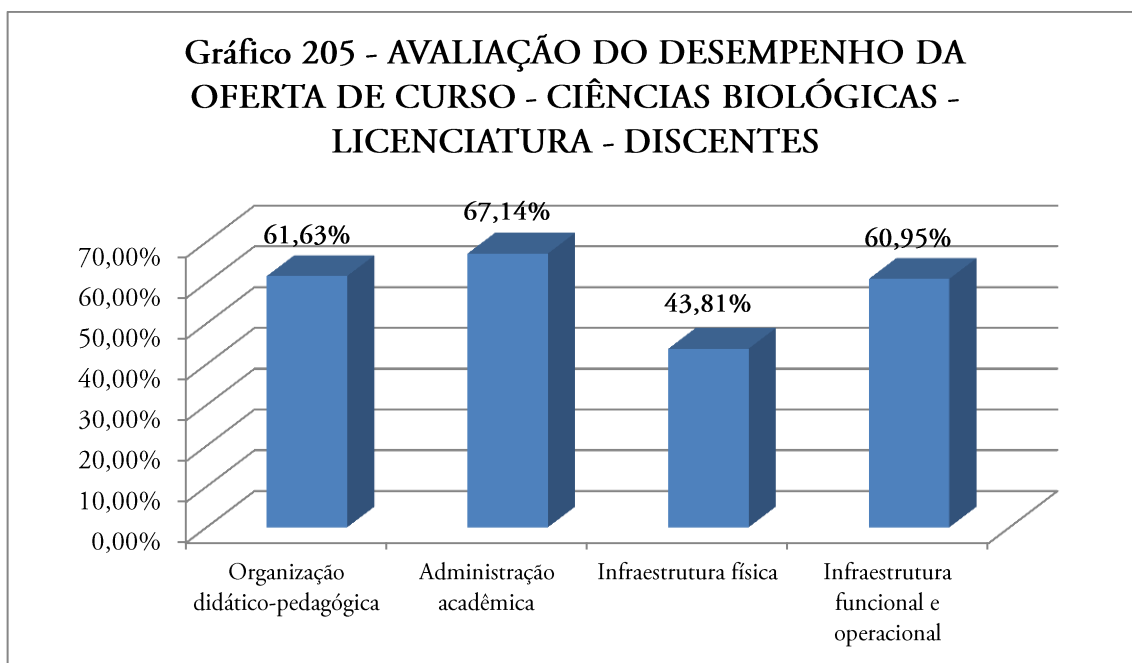


Tabela 218 – Percentual de Satisfação – Questionário 2017-ADOC-DO-DEBIO/G-L

AVALIAÇÃO DO DESEMPENHO DA OFERTA DE CURSO - CIÊNCIAS BIOLÓGICAS - LICENCIATURA - DOCENTES	
INDICADOR DE DESEMPENHO	Valor
Organização didático-pedagógica	89,29%
Administração acadêmica	100,00%
Infraestrutura física	53,13%
Infraestrutura funcional e operacional	45,83%
Média geral deste questionário	66,67%

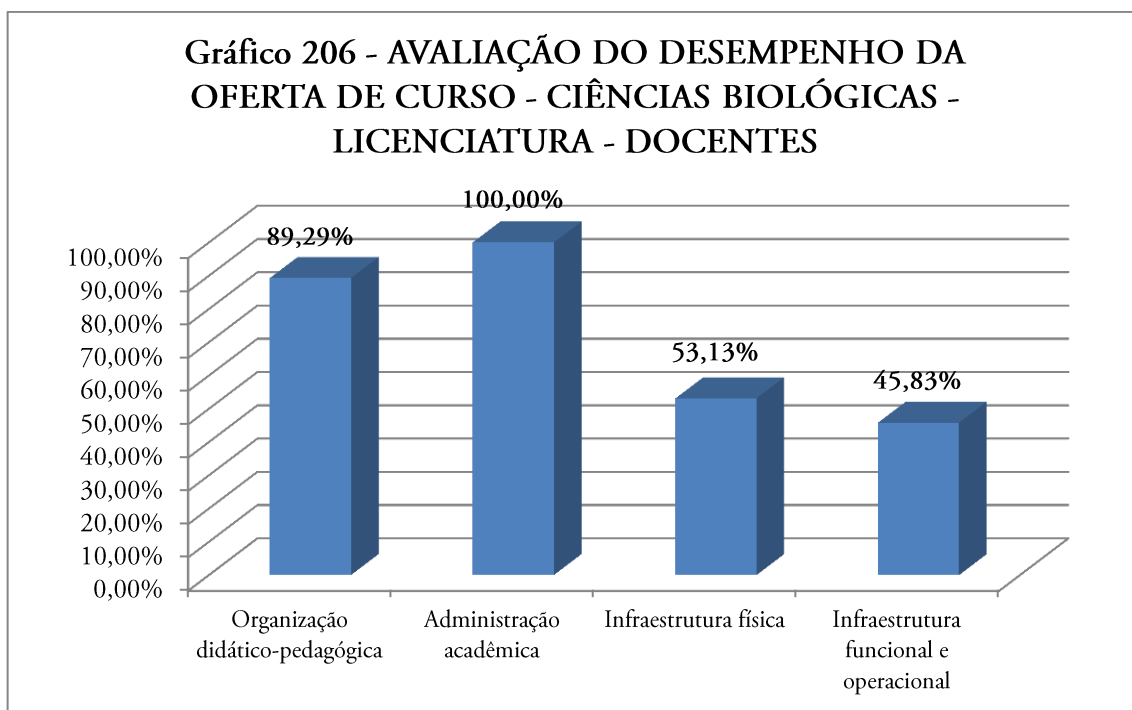


Tabela 219 – Percentual de Satisfação – Questionário 2017-ADOC-CH-DEBIO/G-L

AVALIAÇÃO DO DESEMPENHO DA OFERTA DE CURSO - CIÊNCIAS BIOLÓGICAS - LICENCIATURA - CHEFIAS	
INDICADOR DE DESEMPENHO	Valor
Organização didático-pedagógica	92,86%
Administração acadêmica	100,00%
Infraestrutura física	41,67%
Infraestrutura funcional e operacional	16,67%
Média geral deste questionário	58,33%

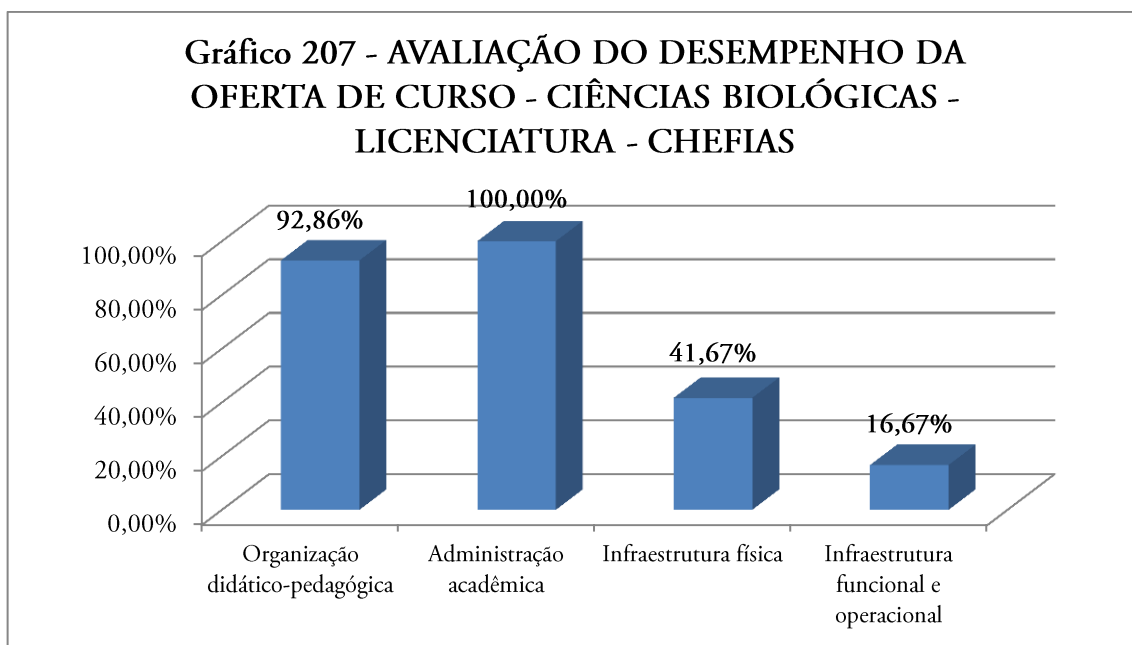


Tabela 220 – Conceitos de Satisfação por Indicadores – Avaliação do Desempenho Discente

AVALIAÇÃO DO DESEMPENHO DISCENTE - CIÊNCIAS BIOLÓGICAS - LICENCIATURA		
INDICADOR DE DESEMPENHO	Valor	Conceito
Assiduidade e horários	4,11	Satisfatório par a Totalmente Satisfatório
Acessibilidade e postura ativa	4,13	Satisfatório para Totalmente Satisfatório
Práticas pedagógicas que envolvem o curso	4,45	Totalmente Satisfatório
Comprometimento	4,55	Totalmente Satisfatório
Processo avaliativo	4,61	Totalmente Satisfatório
Participação científica	3,86	Satisfatório
Aproveitamento	4,5	Totalmente Satisfatório
Média geral deste questionário	4,3	Satisfatório para Totalmente Satisfatório

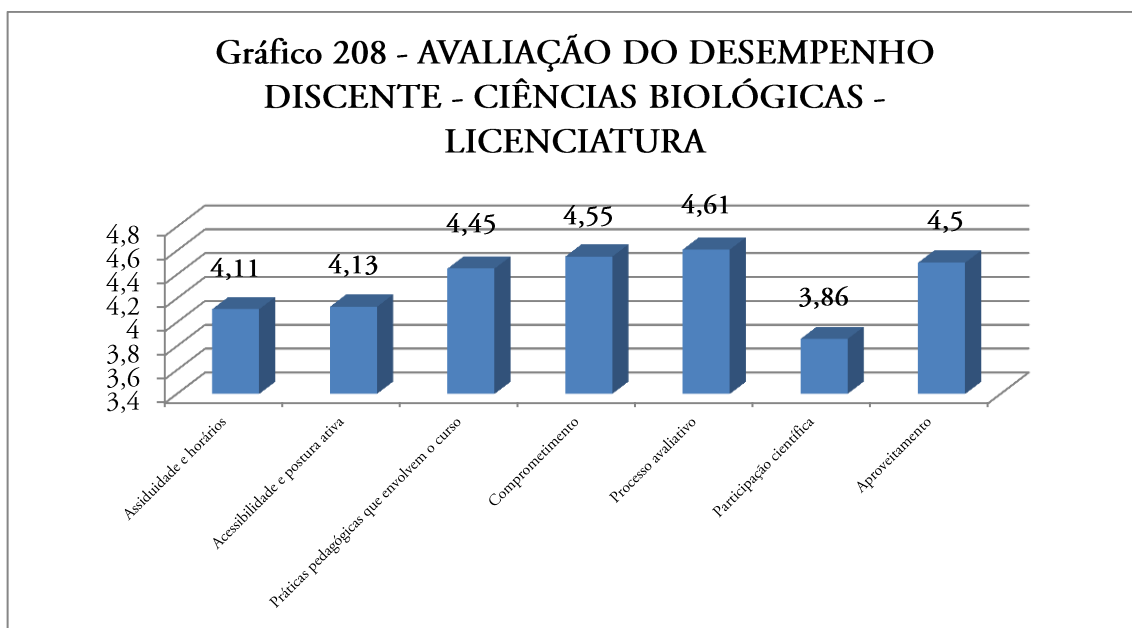


Tabela 221 – Conceitos de Satisfação por Indicadores – Avaliação do Desempenho Docente

AVALIAÇÃO DO DESEMPENHO DOCENTE - CIÊNCIAS BIOLÓGICAS - LICENCIATURA		
INDICADOR DE DESEMPENHO	Valor	Conceito
Assiduidade, pontualidade e organização	4,51	Totalmente Satisfatório
Acessibilidade	4,5	Totalmente Satisfatório
Práticas pedagógicas que envolvem o curso	4,46	Totalmente Satisfatório
Comprometimento	4,59	Totalmente Satisfatório
Avaliação	4,26	Satisfatório para Totalmente Satisfatório
Média geral deste questionário	4,47	Totalmente Satisfatório

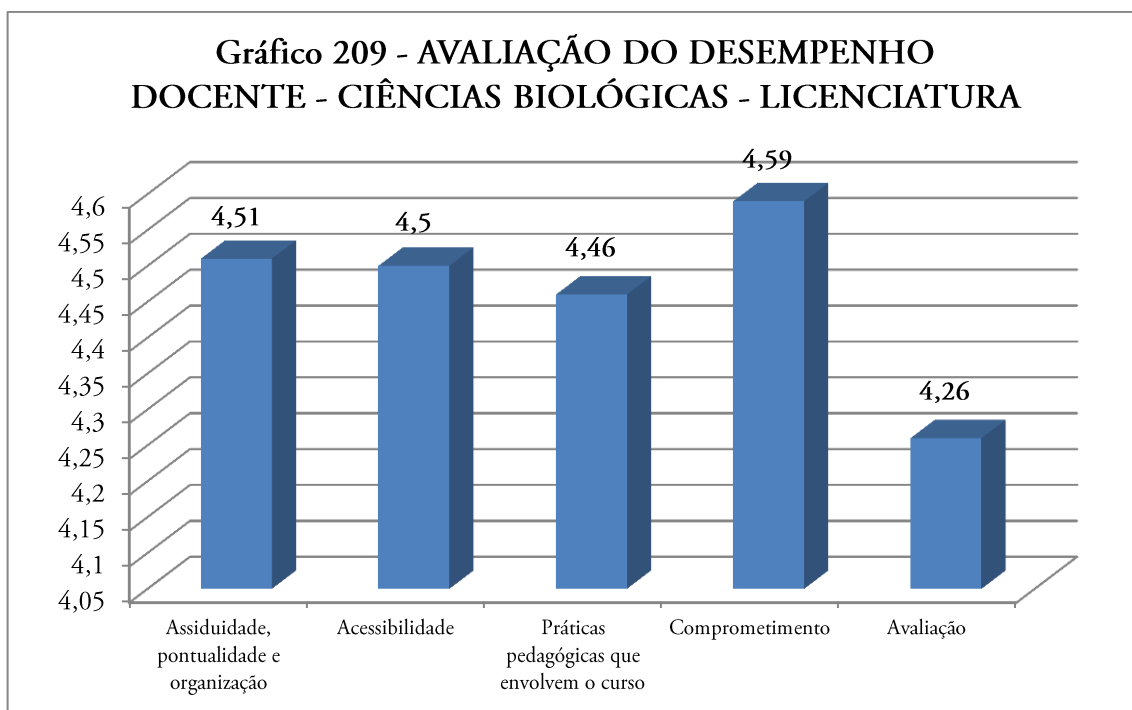


Tabela 222 – Conceitos de Satisfação por Indicadores – Avaliação do Desempenho da Oferta de Curso – Ciências Biológicas Licenciatura – Discentes

AVALIAÇÃO DO DESEMPENHO DA OFERTA DE CURSO - CIÊNCIAS BIOLÓGICAS - LICENCIATURA - DISCENTES		
INDICADOR DE DESEMPENHO	Valor	Conceito
Organização didático-pedagógica	3,5	Satisfatório
Administração acadêmica	3,49	Satisfatório
Infraestrutura física	3,24	Regular para Satisfatório
Infraestrutura funcional e operacional	3,54	Satisfatório
Média geral deste questionário	3,37	Satisfatório

Gráfico 210 - AVALIAÇÃO DO DESEMPENHO DA OFERTA DE CURSO - CIÊNCIAS BIOLÓGICAS - LICENCIATURA - DISCENTES

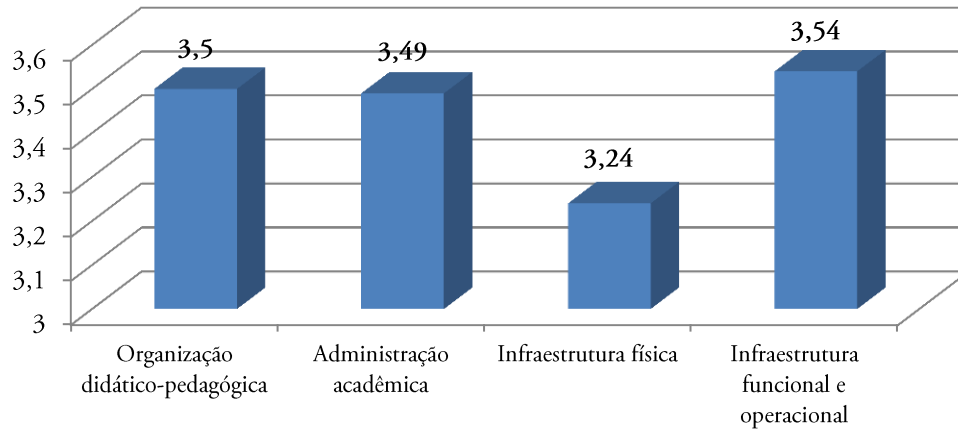


Tabela 223 – Conceitos de Satisfação por Indicadores – Avaliação do Desempenho da Oferta de Curso – Ciências Biológicas Licenciatura – Docentes

AVALIAÇÃO DO DESEMPENHO DA OFERTA DE CURSO - CIÊNCIAS BIOLÓGICAS - LICENCIATURA - DOCENTES		
INDICADOR DE DESEMPENHO	Valor	Conceito
Organização didático-pedagógica	3,77	Satisfatório
Administração acadêmica	4	Satisfatório para Totalmente Satisfatório
Infraestrutura física	3,34	Satisfatório
Infraestrutura funcional e operacional	3,25	Regular para Satisfatório
Média geral deste questionário	3,51	Satisfatório

Gráfico 211 - AVALIAÇÃO DO DESEMPENHO DA OFERTA DE CURSO - CIÊNCIAS BIOLÓGICAS - LICENCIATURA - DOCENTES

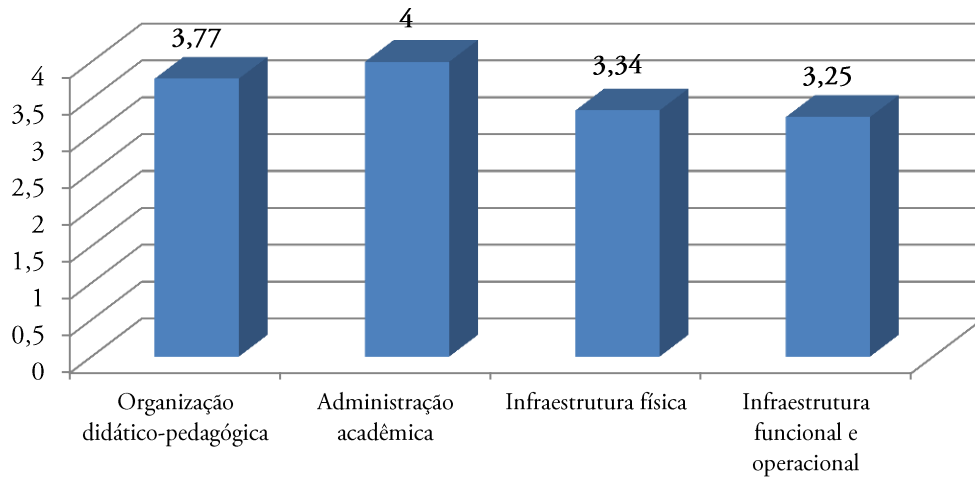
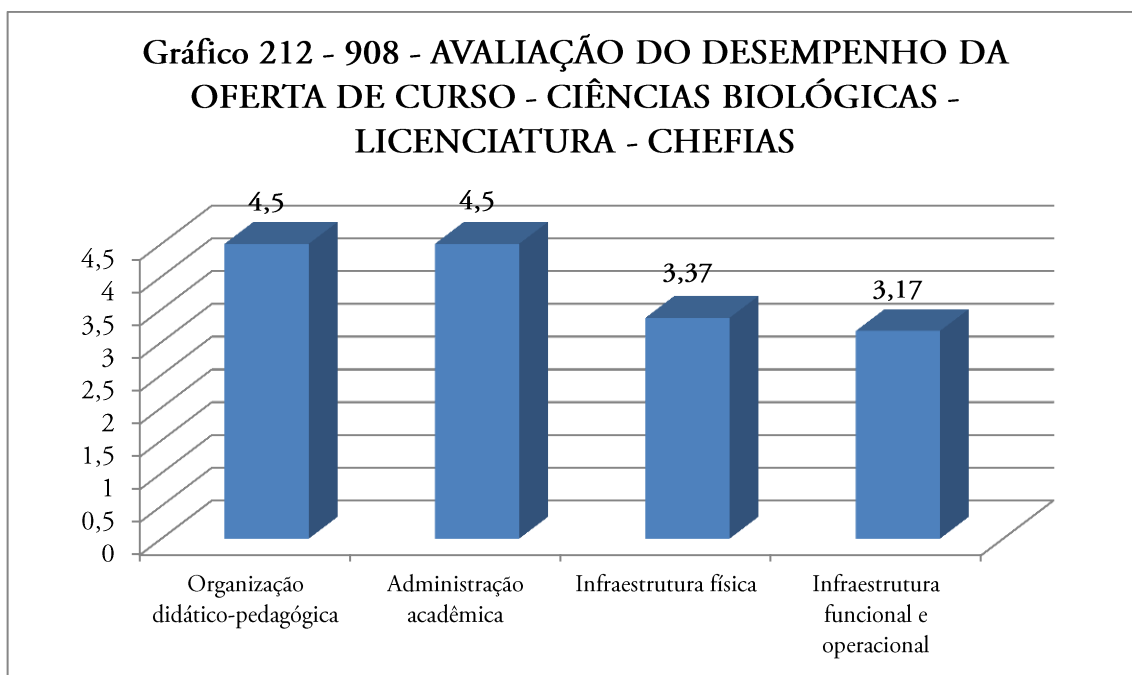


Tabela 224 – Conceitos de Satisfação por Indicadores – Avaliação do Desempenho da Oferta de Curso – Ciências Biológicas Licenciatura – Chefias

AVALIAÇÃO DO DESEMPENHO DA OFERTA DE CURSO - CIÊNCIAS BIOLÓGICAS - LICENCIATURA - CHEFIAS		
INDICADOR DE DESEMPENHO	Valor	Conceito
Organização didático-pedagógica	4,5	Totalmente Satisfatório
Administração acadêmica	4,5	Totalmente Satisfatório
Infraestrutura física	3,37	Satisfatório
Infraestrutura funcional e operacional	3,17	Regular para Satisfatório
Média geral deste questionário	3,77	Satisfatório



1.4.2.1 Resumo Avaliativo – DEBIO/G-L

O Curso de Ciências Biológicas Licenciatura, ofertado na cidade de Guarapuava (DEBIO/G-B) teve uma participação razoável de seus agentes avaliadores, atingindo 38,66% de média de questionários respondidos. O percentual médio de satisfação percebido foi de 70,17%.

Convertendo esses percentuais para a Escala de Correlação Percentuais x Conceitos (Tabela 6), temos os Conceitos de Satisfação dos questionários, descritos nas Tabelas 220 a 224, o que nos remete a um Conceito Final do Curso – neste exercício avaliativo – de 3,88, ou seja, um conceito Satisfatório para Totalmente Satisfatório.

Os relatórios extraídos do Sistema de Gestão Universitária – SGU, individualizados por tipo de questionário e por agregado do curso, é disponibilizado às chefias do Departamento Pedagógico do Curso avaliado. Desta forma, é admissível que as chefias, juntamente com o Núcleo Docente Estruturante – NDE, identifiquem as potencialidades e fragilidades apontadas pelo procedimento avaliativo, e também possam planejar as ações para o desenvolvimento do curso.

1.4.3. DEGEO/G-B – Curso de Geografia Bacharelado

Tabela 225 – Legenda das siglas dos questionários aplicados ao curso

Sigla	Descrição
2017-ADDI-0201DEGEO/G-B	Avaliação do Desempenho Discente
2017-ADDI-0102DEGEO/G-B	Avaliação do Desempenho Docente
2017-ADDI-0108DEGEO/G-B	Avaliação do Desempenho da Oferta do Curso - Discente
2017-ADDI-0208DEGEO/G-B	Avaliação do Desempenho da Oferta do Curso - Docente
2017-ADDI-0908DEGEO/G-B	Avaliação do Desempenho da Oferta do Curso - Chefia de Departamento

Tabela 226 – Percentual de participação por questionário distribuído

Questionário	Total Distribuídos	Total Respondidos	% Participação
2017-ADDI-0201DEGEO/G-B	29	19	65,52%
2017-ADDI-0102DEGEO/G-B	448	152	33,93%
2017-ADDI-0108DEGEO/G-B	115	26	22,61%
2017-ADDI-0208DEGEO/G-B	16	9	56,52%
2017-ADDI-0908DEGEO/G-B	2	2	100%

Tabela 227 – Percentual de Satisfação – Questionário 2017-ADDI-DEGEO/G-B

AVALIAÇÃO DO DESEMPENHO DISCENTE - GEOGRAFIA BACHARELADO GUARAPUAVA	
INDICADOR DE DESEMPENHO	Valor
Assiduidade e horários	76,32%
Acessibilidade e postura ativa	61,40%
Práticas pedagógicas que envolvem o curso	68,42%
Comprometimento	78,95%
Processo avaliativo	76,32%
Participação científica	48,42%
Média geral deste questionário	64,80%

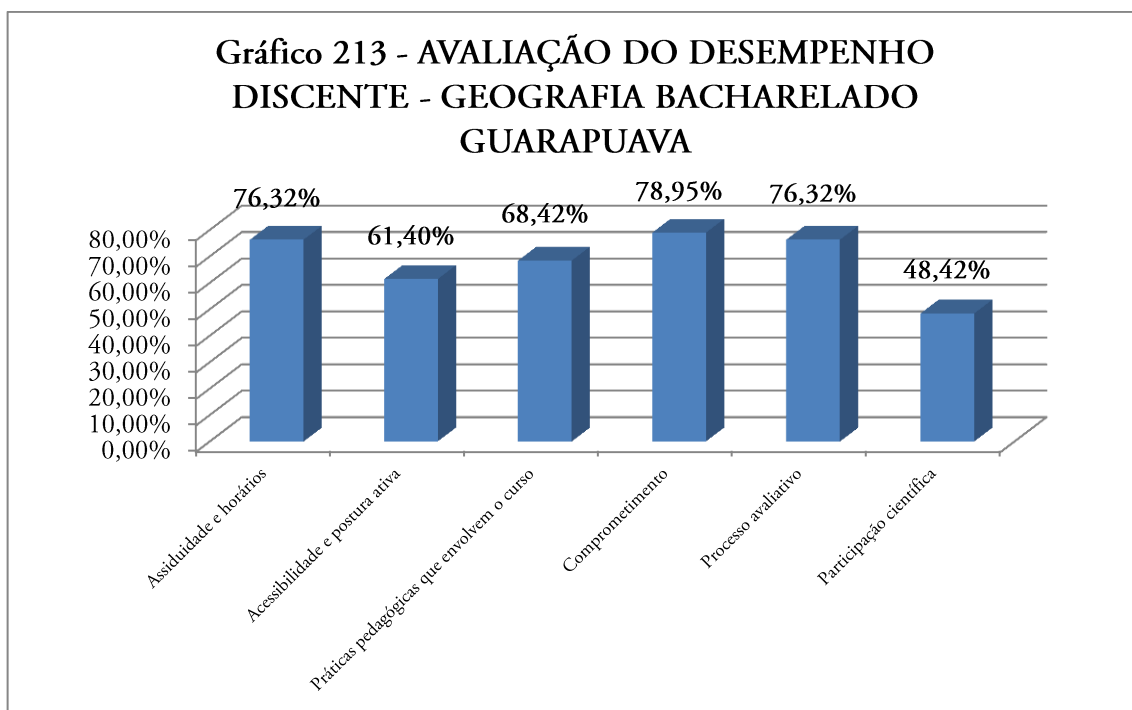


Tabela 228 – Percentual de Satisfação – Questionário 2017-ADDO-DEGEO/G-B

AVALIAÇÃO DO DESEMPENHO DOCENTE - GEOGRAFIA BACHARELADO GUARAPUAVA	
INDICADOR DE DESEMPENHO	Valor
Assiduidade, pontualidade e organização	86,02%
Acessibilidade	79,61%
Práticas pedagógicas que envolvem o curso	86,02%
Média geral deste questionário	85,53%

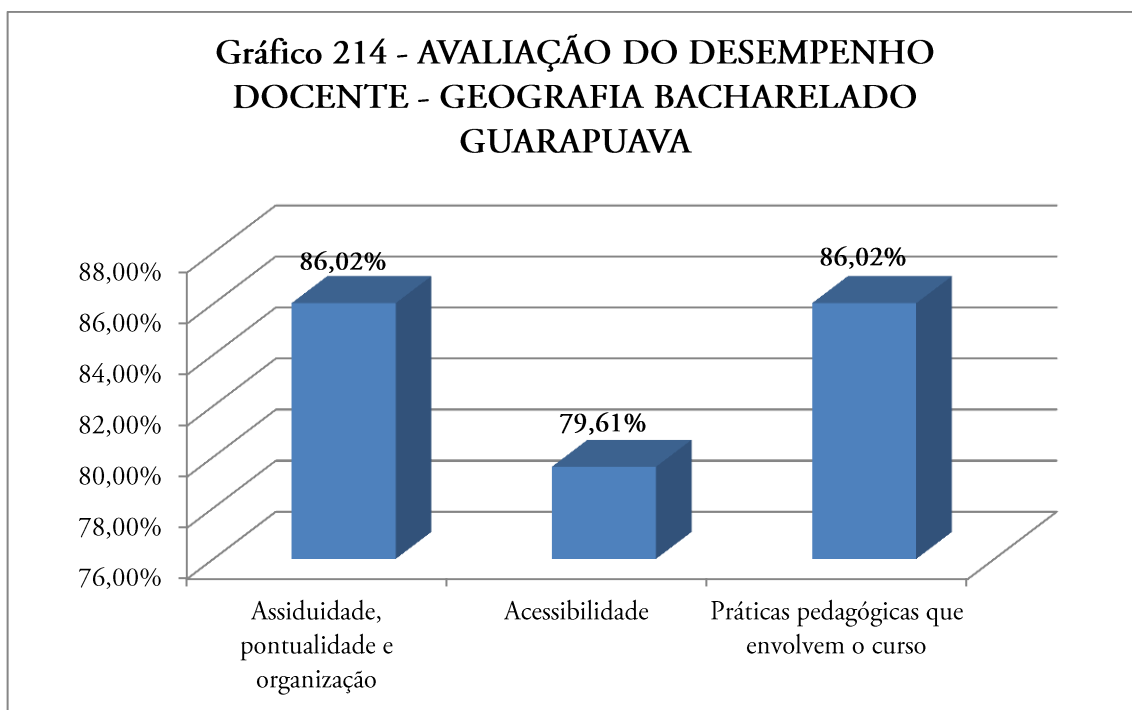


Tabela 229 – Percentual de Satisfação – Questionário 2017-ADOC-DI-DEGEO/G-B

AVALIAÇÃO DO DESEMPENHO DA OFERTA DE CURSO - GEOGRAFIA BACHARELADO GUARAPUAVA - DISCENTES	
INDICADOR DE DESEMPENHO	Valor
Organização didático-pedagógica	61,54%
Desempenho docente	69,23%
Administração acadêmica	75,00%
Infraestrutura física	32,69%
Infraestrutura funcional e operacional	40,38%
Média geral deste questionário	55,77%

Gráfico 215 - AVALIAÇÃO DO DESEMPENHO DA OFERTA DE CURSO - GEOGRAFIA BACHARELADO GUARAPUAVA - DISCENTES

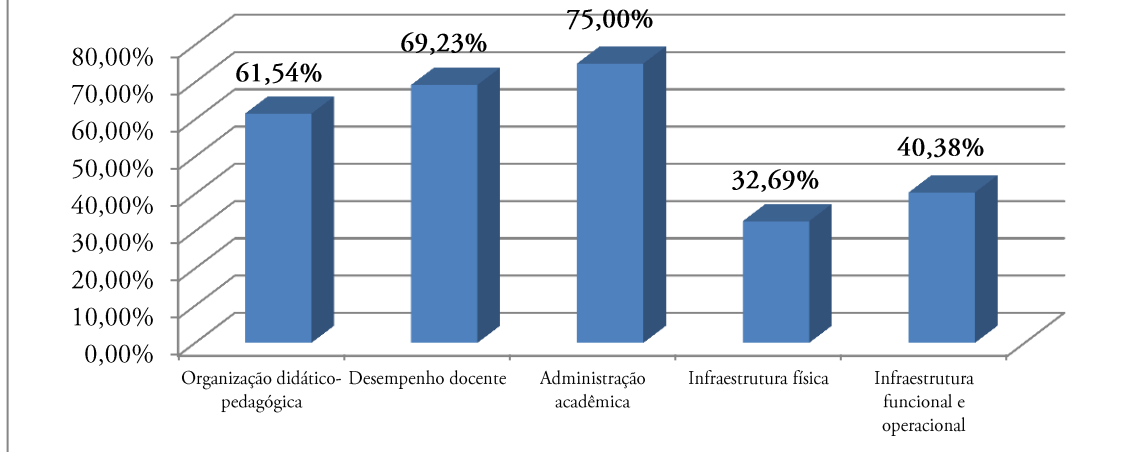


Tabela 230 – Percentual de Satisfação – Questionário 2017-ADOC-DO-DEGEO/G-B

AVALIAÇÃO DO DESEMPENHO DA OFERTA DE CURSO - GEOGRAFIA BACHARELADO GUARAPUAVA - DOCENTES	
INDICADOR DE DESEMPENHO	Valor
Desempenho discente	88,89%
Administração acadêmica	77,78%
Infraestrutura física	16,67%
Infraestrutura funcional e operacional	44,44%
Média geral deste questionário	56,94%

Gráfico 216 - AVALIAÇÃO DO DESEMPENHO DA OFERTA DE CURSO - GEOGRAFIA BACHARELADO GUARAPUAVA - DOCENTES

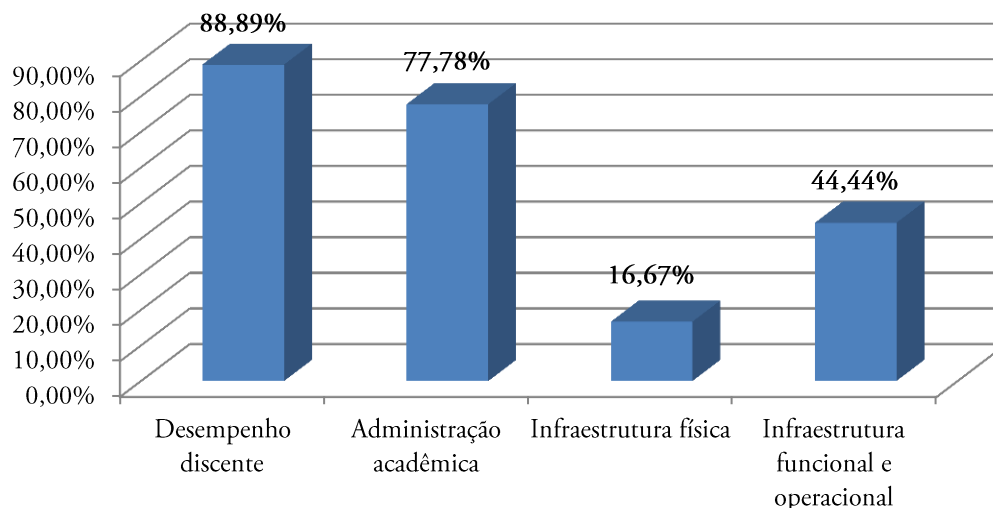


Tabela 231 – Percentual de Satisfação – Questionário 2017-ADOC-CH-DEGEO/G-B

AVALIAÇÃO DO DESEMPENHO DA OFERTA DE CURSO - GEOGRAFIA BACHARELADO GUARAPUAVA - CHEFIAS	
INDICADOR DE DESEMPENHO	Valor
Organização didático-pedagógica	50,00%
Desempenho docente	50,00%
Administração acadêmica	100,00%
Infraestrutura física	0,00%
Infraestrutura funcional e operacional	25,00%
Média geral deste questionário	45,00%

Gráfico 217 - AVALIAÇÃO DO DESEMPENHO DA OFERTA DE CURSO - GEOGRAFIA BACHARELADO GUARAPUAVA - CHEFIAS

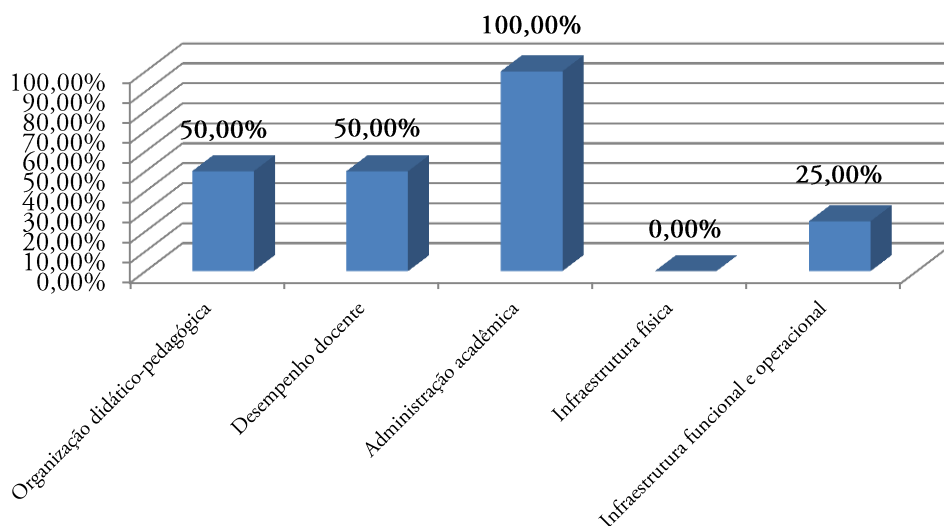


Tabela 232 – Conceitos de Satisfação por Indicadores – Avaliação do Desempenho Discente

AVALIAÇÃO DO DESEMPENHO DISCENTE - GEOGRAFIA BACHARELADO GUARAPUAVA		
INDICADOR DE DESEMPENHO	Valor	Conceito
Assiduidade e horários	3,74	Satisfatório
Acessibilidade e postura ativa	3,88	Satisfatório para Totalmente Satisfatório
Práticas pedagógicas que envolvem o curso	3,95	Satisfatório para Totalmente Satisfatório
Comprometimento	4,19	Satisfatório para Totalmente Satisfatório
Processo avaliativo	4,13	Satisfatório para Totalmente Satisfatório
Participação científica	3,46	Satisfatório
Média geral deste questionário	3,83	Satisfatório

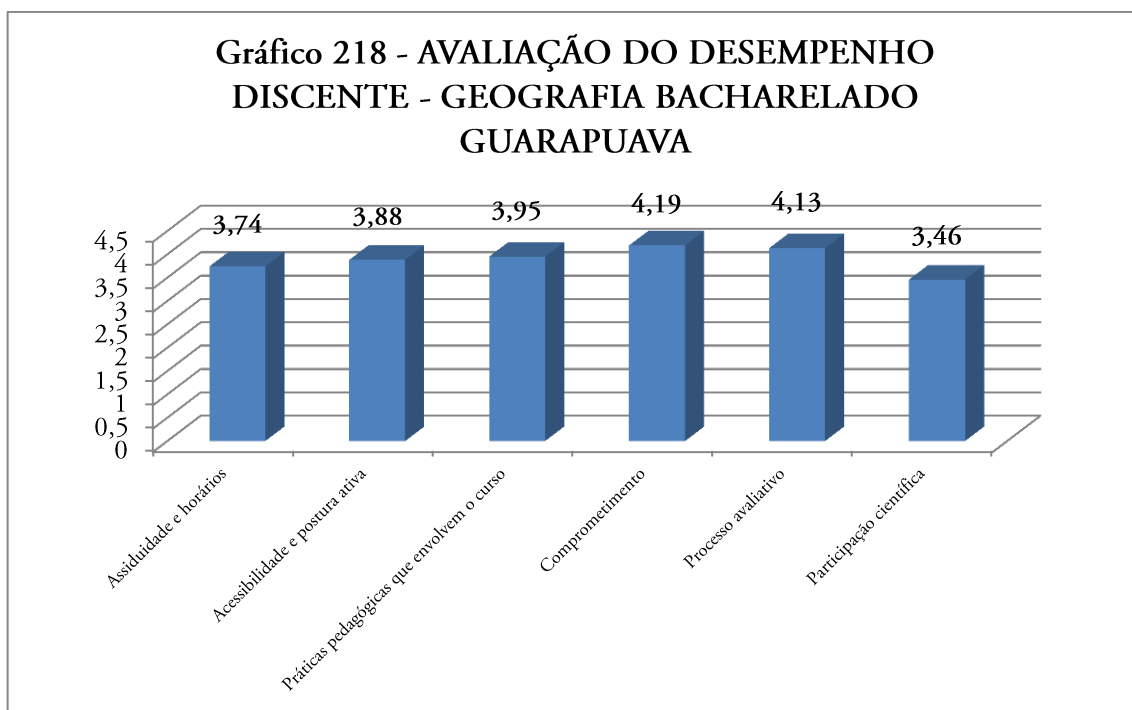


Tabela 233 – Conceitos de Satisfação por Indicadores – Avaliação do Desempenho Docente

102 - AVALIAÇÃO DO DESEMPENHO DOCENTE - GEOGRAFIA BACHARELADO GUARAPUAVA		
INDICADOR DE DESEMPENHO	Valor	Conceito
Assiduidade, pontualidade e organização	4,37	Satisfatório para Totalmente Satisfatório
Acessibilidade	4,06	Satisfatório para Totalmente Satisfatório
Práticas pedagógicas que envolvem o curso	4,33	Satisfatório para Totalmente Satisfatório
Média geral deste questionário	4,32	Satisfatório para Totalmente Satisfatório

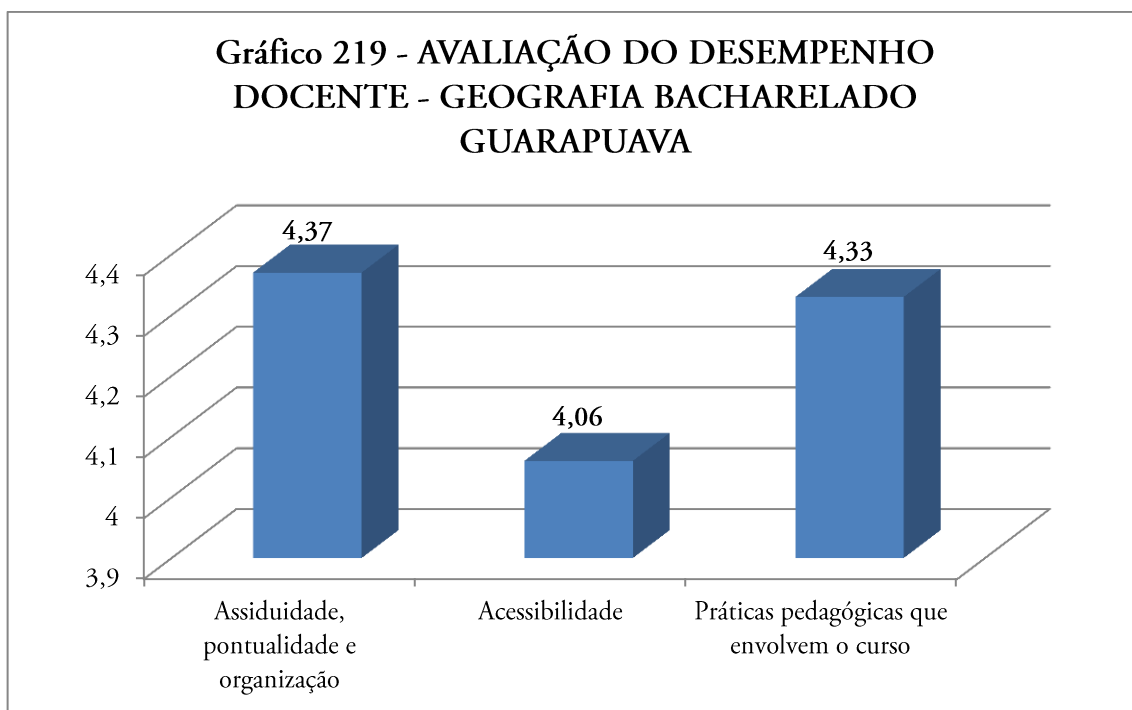


Tabela 234 – Conceitos de Satisfação por Indicadores – Avaliação do Desempenho de Oferta de Curso – Geografia Bacharelado – Guarapuava – Discentes

AVALIAÇÃO DO DESEMPENHO DA OFERTA DE CURSO - GEOGRAFIA BACHARELADO GUARAPUAVA - DISCENTES		
INDICADOR DE DESEMPENHO	Valor	Conceito
Organização didático-pedagógica	3,6	Satisfatório
Desempenho docente	3,73	Satisfatório
Administração acadêmica	3,79	Satisfatório
Infraestrutura física	2,88	Regular para Satisfatório
Infraestrutura funcional e operacional	2,96	Regular para Satisfatório
Média geral deste questionário	3,39	Satisfatório

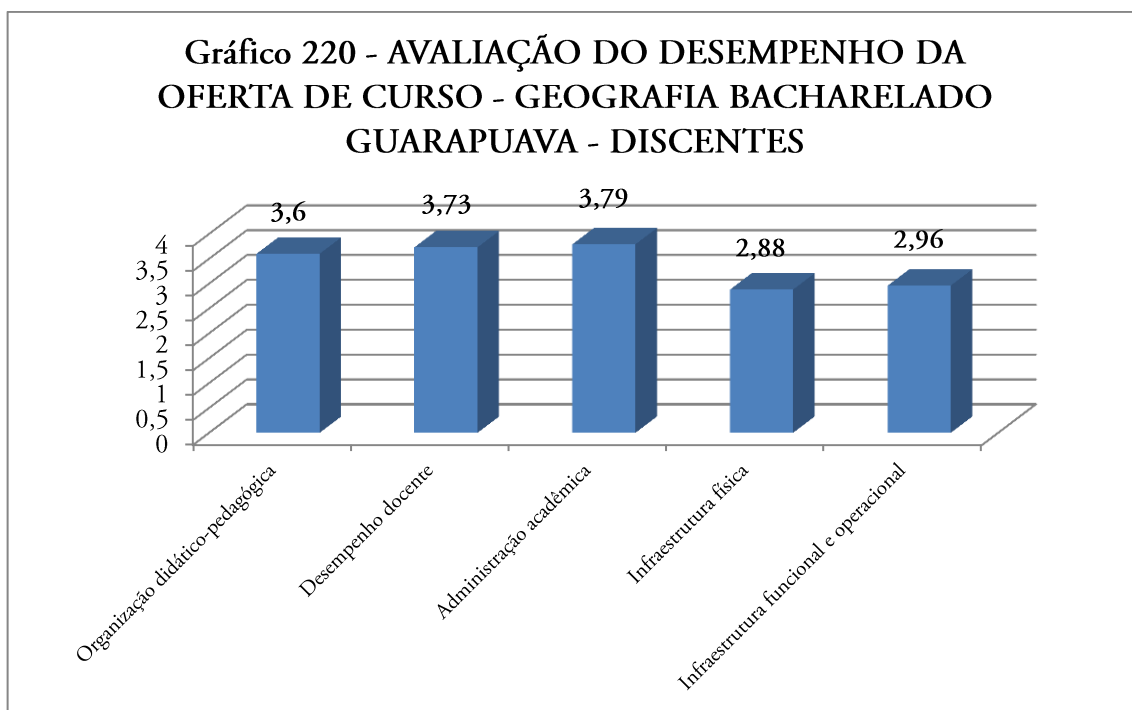


Tabela 235 – Conceitos de Satisfação por Indicadores Avaliação do Desempenho de Oferta de Curso – Geografia Bacharelado – Guarapuava – Docentes

AVALIAÇÃO DO DESEMPENHO DA OFERTA DE CURSO - GEOGRAFIA BACHARELADO GUARAPUAVA - DOCENTES		
INDICADOR DE DESEMPENHO	Valor	Conceito
Desempenho discente	3,89	Satisfatório para Totalmente Satisfatório
Administração acadêmica	4,11	Satisfatório para Totalmente Satisfatório
Infraestrutura física	2,5	Regular
Infraestrutura funcional e operacional	3,11	Regular para Satisfatório
Média geral deste questionário	3,4	Satisfatório

Gráfico 221 - AVALIAÇÃO DO DESEMPENHO DA OFERTA DE CURSO - GEOGRAFIA BACHARELADO GUARAPUAVA - DOCENTES

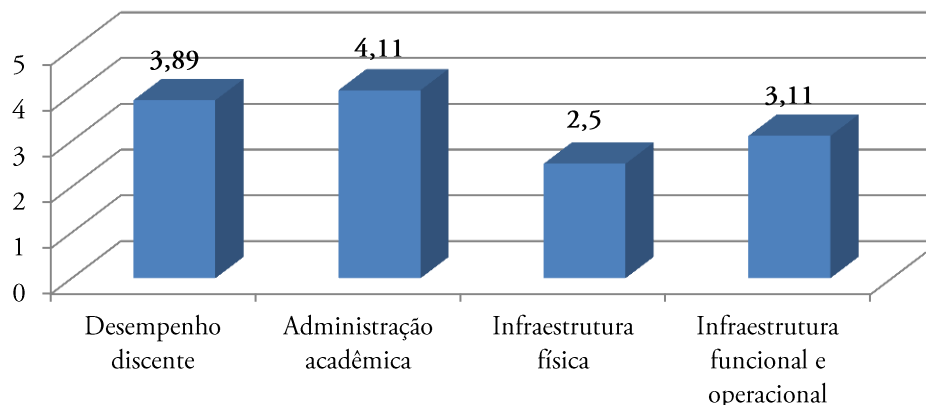
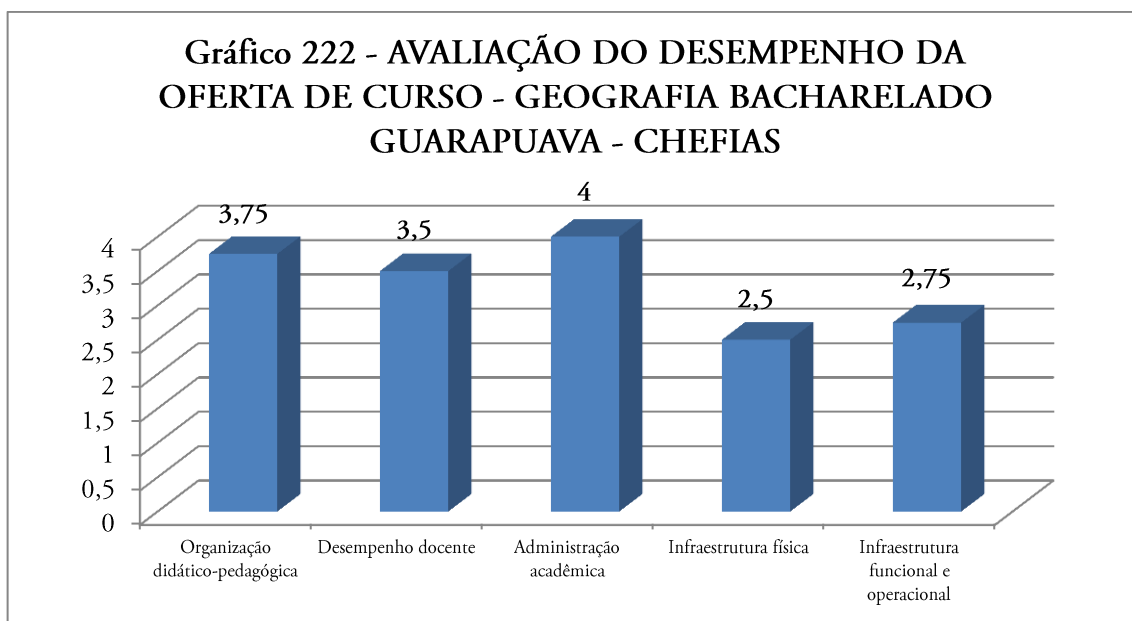


Tabela 236 – Conceitos de Satisfação por Indicadores – Avaliação do Desempenho de Oferta de Curso – Geografia Bacharelado – Guarapuava – Chefias

AVALIAÇÃO DO DESEMPENHO DA OFERTA DE CURSO - GEOGRAFIA BACHARELADO GUARAPUAVA - CHEFIAS		
INDICADOR DE DESEMPENHO	Valor	Conceito
Organização didático-pedagógica	3,75	Satisfatório
Desempenho docente	3,5	Satisfatório
Administração acadêmica	4	Satisfatório para Totalmente Satisfatório
Infraestrutura física	2,5	Regular
Infraestrutura funcional e operacional	2,75	Regular para Satisfatório
Média geral deste questionário	3,3	Satisfatório



1.4.3.1. Resumo Avaliativo – DEGEO/G-B

O Curso de Geografia Bacharelado, ofertado na cidade de Guarapuava (DEGEO/G-B) teve uma boa participação de seus agentes avaliadores, atingindo 55,71% de média de questionários respondidos. O percentual médio de satisfação percebido foi de 61,6%.

Convertendo esses percentuais para a Escala de Correlação Percentuais x Conceitos (Tabela 6), temos os Conceitos de Satisfação dos questionários, descritos nas Tabelas 232 a 236, o que nos remete a um Conceito Final do Curso – neste exercício avaliativo – de 3,64, ou seja, um conceito Satisfatório.

Os relatórios extraídos do Sistema de Gestão Universitária – SGU, individualizados por tipo de questionário e por agregado do curso, é disponibilizado às chefias do Departamento Pedagógico do Curso avaliado. Desta forma, é admissível que as chefias, juntamente com o Núcleo Docente Estruturante – NDE, identifiquem as potencialidades e fragilidades apontadas pelo procedimento avaliativo, e também possam planejar as ações para o desenvolvimento do curso.

1.4.4. DEGEO/G-L – Curso de Geografia Licenciatura

Tabela 237 – Legenda das siglas dos questionários aplicados ao curso

Sigla	Descrição
2017-ADDI-0201DEGEO/G-L	Avaliação do Desempenho Discente
2017-ADDI-0102DEGEO/G-L	Avaliação do Desempenho Docente
2017-ADDI-0108DEGEO/G-L	Avaliação do Desempenho da Oferta do Curso - Discente
2017-ADDI-0208DEGEO/G-L	Avaliação do Desempenho da Oferta do Curso - Docente
2017-ADDI-0908DEGEO/G-L	Avaliação do Desempenho da Oferta do Curso - Chefia de Departamento

Tabela 238 – Percentual de participação por questionário distribuído

Questionário	Total Distribuídos	Total Respondidos	% Participação
2017-ADDI-0201DEGEO/G-L	37	20	54,05%
2017-ADDI-0102DEGEO/G-L	710	194	27,32%
2017-ADDI-0108DEGEO/G-L	143	37	25,87%
2017-ADDI-0208DEGEO/G-L	21	12	57,14%
2017-ADDI-0908DEGEO/G-L	2	2	100%

Tabela 239 – Percentual de Satisfação – Questionário 2017-ADDI-DEGEO/G-L

AVALIAÇÃO DO DESEMPENHO DISCENTE - GEOGRAFIA LICENCIATURA GUARAPUAVA	
INDICADOR DE DESEMPENHO	Valor
Assiduidade e horários	77,50%
Acessibilidade e postura ativa	78,33%
Práticas pedagógicas que envolvem o curso	95,00%
Comprometimento	93,33%
Processo avaliativo	100,00%
Participação científica	56,00%
Média geral deste questionário	77,81%

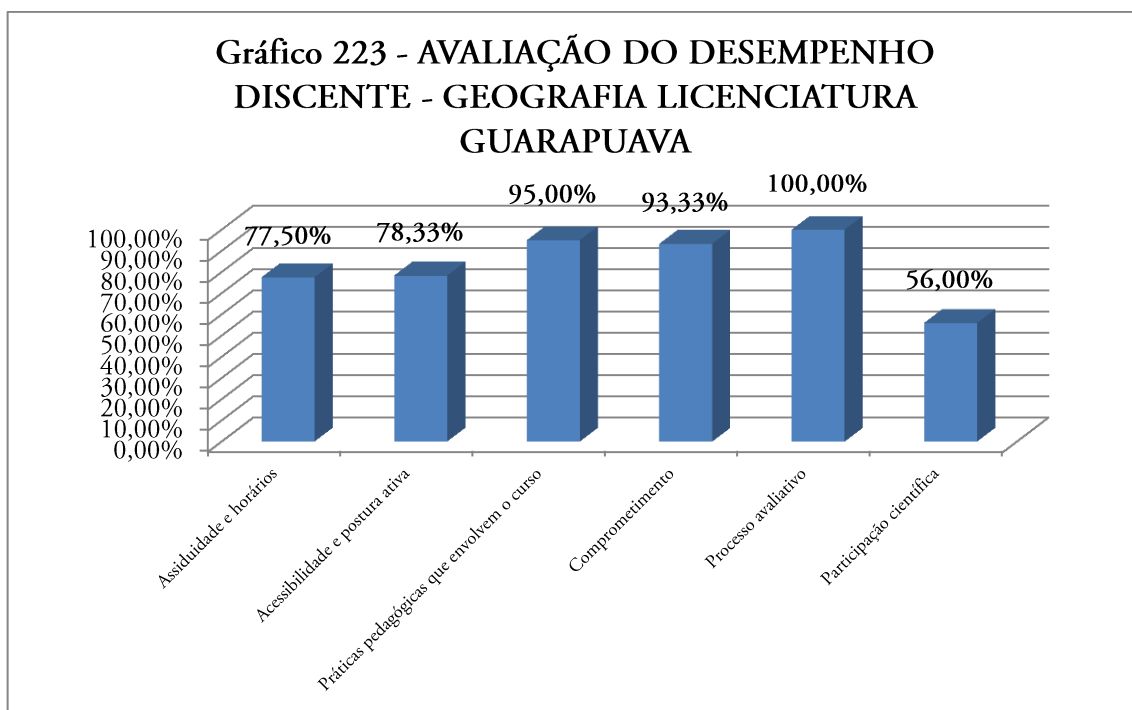


Tabela 240 – Percentual de Satisfação – Questionário 2017-ADDO-DEGEO/G-L

102 - AVALIAÇÃO DO DESEMPENHO DOCENTE - GEOGRAFIA LICENCIATURA GUARAPUAVA	
INDICADOR DE DESEMPENHO	Valor
Assiduidade, pontualidade e organização	88,14%
Acessibilidade	81,96%
Práticas pedagógicas que envolvem o curso	81,83%
Média geral deste questionário	83,78%

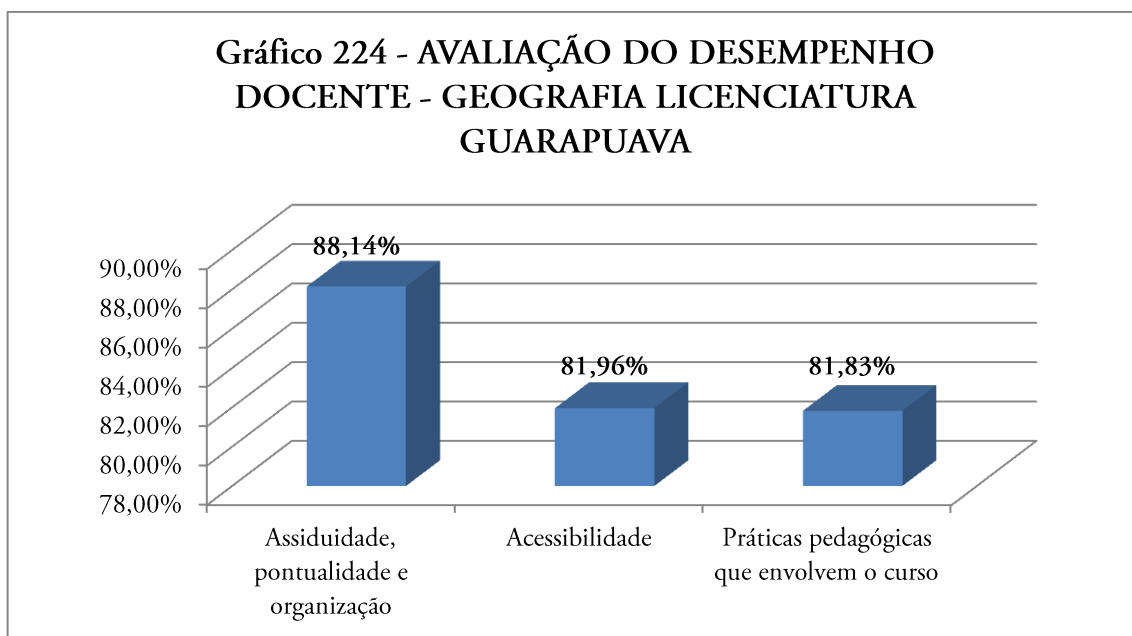


Tabela 241 – Percentual de Satisfação – Questionário 2017-ADOC-DI-DEGEO/G-L

AVALIAÇÃO DO DESEMPENHO DA OFERTA DE CURSO - GEOGRAFIA LICENCIATURA GUARAPUAVA - DISCENTES	
INDICADOR DE DESEMPENHO	Valor
Organização didático-pedagógica	72,97%
Desempenho docente	81,08%
Administração acadêmica	79,73%
Infraestrutura física	45,95%
Infraestrutura funcional e operacional	54,06%
Média geral deste questionário	66,76%

Gráfico 225 - AVALIAÇÃO DO DESEMPENHO DA OFERTA DE CURSO - GEOGRAFIA LICENCIATURA GUARAPUAVA - DISCENTES

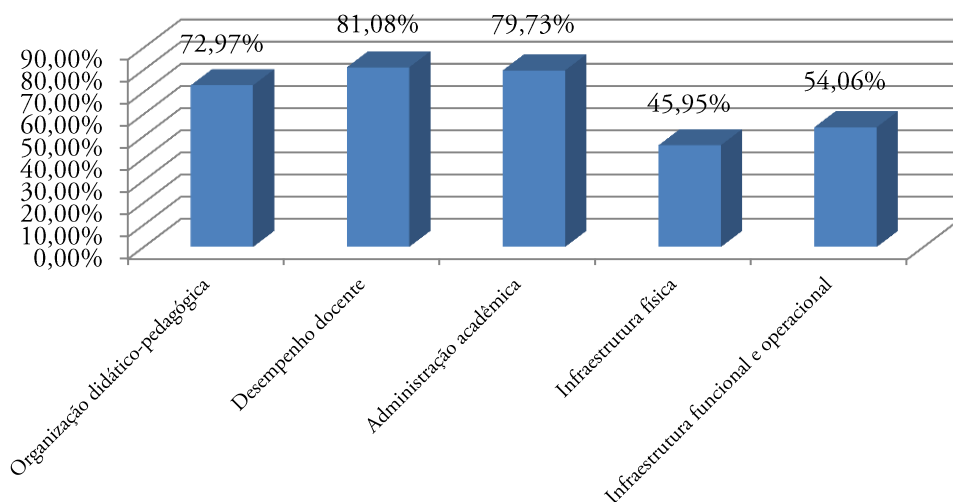


Tabela 242 – Percentual de Satisfação – Questionário 2017-ADOC-DO-DEGEO/G-L

AVALIAÇÃO DO DESEMPENHO DA OFERTA DE CURSO - GEOGRAFIA LICENCIATURA GUARAPUAVA - DOCENTES	
INDICADOR DE DESEMPENHO	Valor
Desempenho discente	91,67%
Administração acadêmica	87,50%
Infraestrutura física	41,67%
Infraestrutura funcional e operacional	37,50%
Média geral deste questionário	64,58%

Gráfico 226 - AVALIAÇÃO DO DESEMPENHO DA OFERTA DE CURSO - GEOGRAFIA LICENCIATURA GUARAPUAVA - DOCENTES

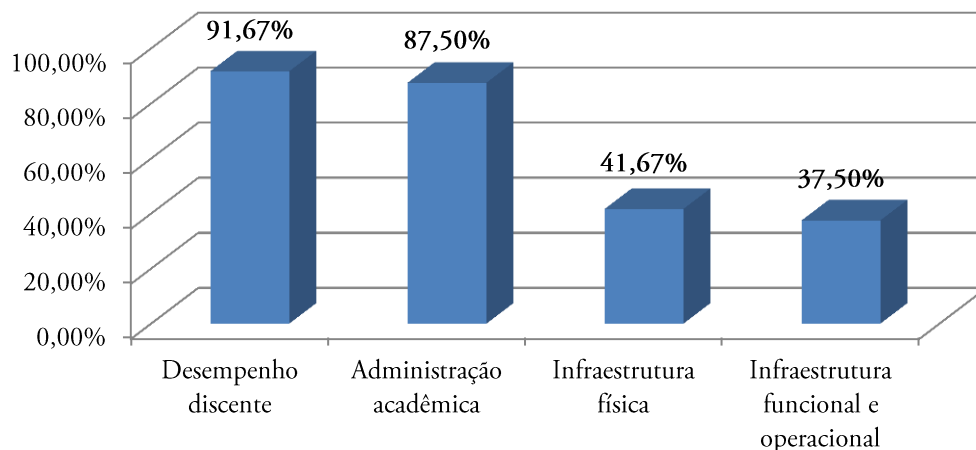


Tabela 243 – Percentual de Satisfação – Questionário 2017-ADOC-CH-DEGEO/G-L

AVALIAÇÃO DO DESEMPENHO DA OFERTA DE CURSO - GEOGRAFIA LICENCIATURA GUARAPUAVA - CHEFIAS	
INDICADOR DE DESEMPENHO	Valor
Organização didático-pedagógica	100,00%
Desempenho docente	75,00%
Administração acadêmica	75,00%
Infraestrutura física	25,00%
Infraestrutura funcional e operacional	25,00%
Média geral deste questionário	60,00%

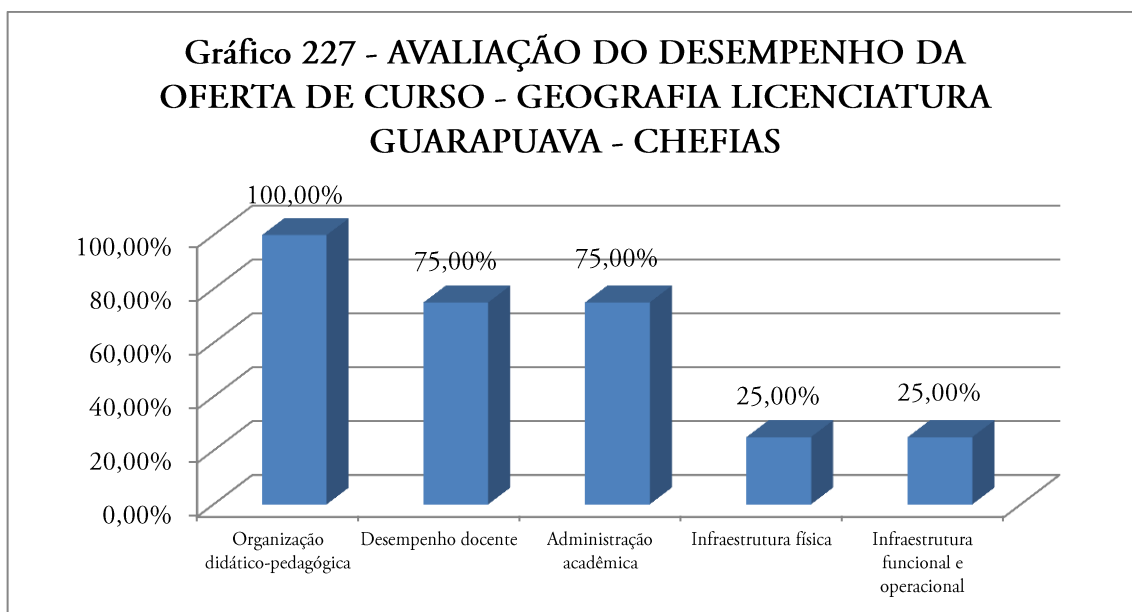


Tabela 244 – Conceitos de Satisfação por Indicadores – Avaliação do Desempenho Discente

AVALIAÇÃO DO DESEMPENHO DISCENTE - GEOGRAFIA LICENCIATURA GUARAPUAVA		
INDICADOR DE DESEMPENHO	Valor	Conceito
Assiduidade e horários	3,87	Satisfatório para Totalmente Satisfatório
Acessibilidade e postura ativa	4,08	Satisfatório para Totalmente Satisfatório
Práticas pedagógicas que envolvem o curso	4,6	Totalmente Satisfatório
Comprometimento	4,53	Totalmente Satisfatório
Processo avaliativo	4,52	Totalmente Satisfatório
Participação científica	3,22	Regular para Satisfatório
Média geral deste questionário	3,96	Satisfatório para Totalmente Satisfatório

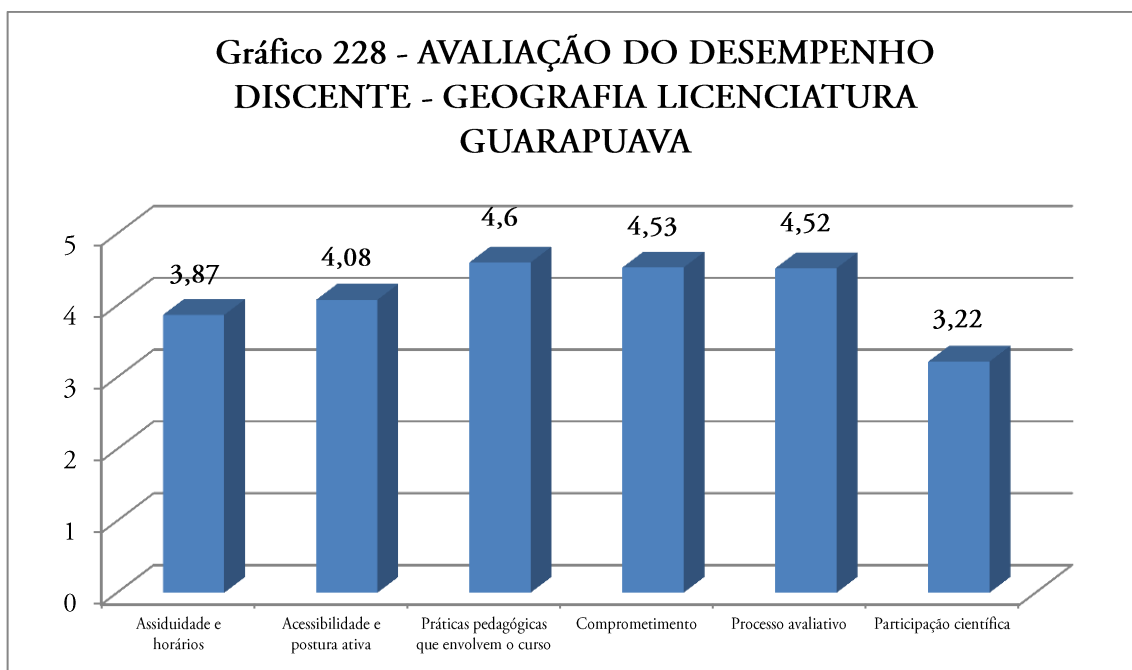


Tabela 245 – Conceitos de Satisfação por Indicadores – Avaliação do Desempenho Docente

AVALIAÇÃO DO DESEMPENHO DOCENTE - GEOGRAFIA LICENCIATURA GUARAPUAVA		
INDICADOR DE DESEMPENHO	Valor	Conceito
Assiduidade, pontualidade e organização	4,43	Satisfatório para Totalmente Satisfatório
Acessibilidade	4,12	Satisfatório para Totalmente Satisfatório
Práticas pedagógicas que envolvem o curso	4,25	Satisfatório para Totalmente Satisfatório
Média geral deste questionário	4,3	Satisfatório para Totalmente Satisfatório

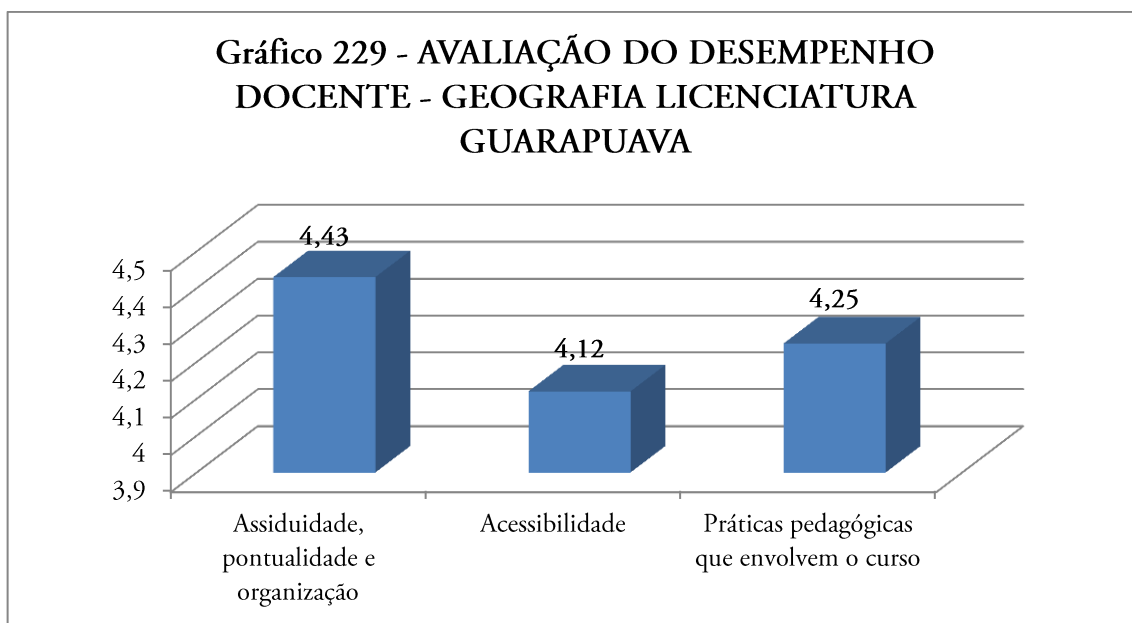


Tabela 246 – Conceitos de Satisfação por Indicadores – Avaliação do Desempenho da Oferta de Curso – Geografia Licenciatura – Guarapuava – Discentes

AVALIAÇÃO DO DESEMPENHO DA OFERTA DE CURSO - GEOGRAFIA LICENCIATURA GUARAPUAVA - DISCENTES		
INDICADOR DE DESEMPENHO	Valor	Conceito
Organização didático-pedagógica	3,97	Satisfatório para Totalmente Satisfatório
Desempenho docente	4,08	Satisfatório para Totalmente Satisfatório
Administração acadêmica	3,95	Satisfatório para Totalmente Satisfatório
Infraestrutura física	3,46	Satisfatório
Infraestrutura funcional e operacional	3,5	Satisfatório
Média geral deste questionário	3,79	Satisfatório

Gráfico 230 - AVALIAÇÃO DO DESEMPENHO DA OFERTA DE CURSO - GEOGRAFIA LICENCIATURA GUARAPUAVA - DISCENTES

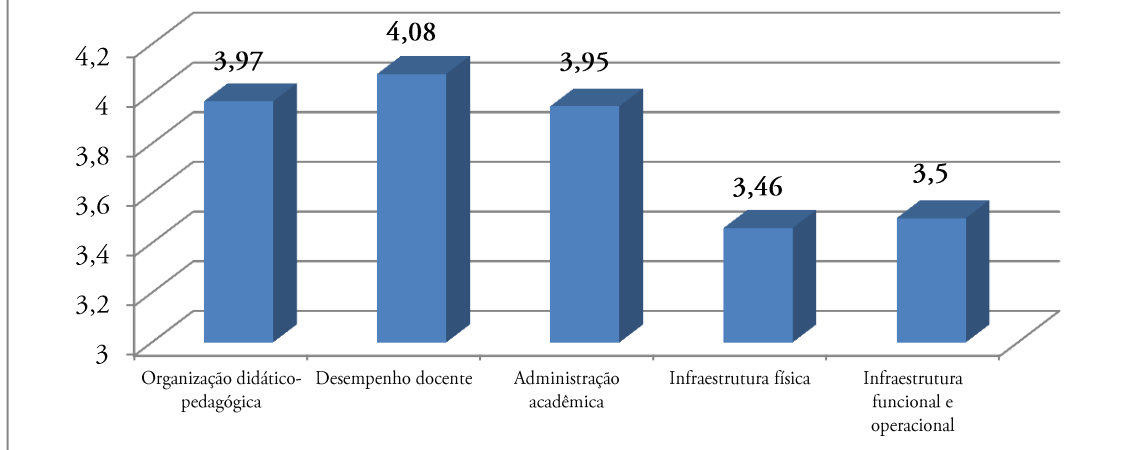


Tabela 247 – Conceitos de Satisfação por Indicadores – Avaliação do Desempenho da Oferta de Curso – Geografia Licenciatura – Guarapuava – Docentes

AVALIAÇÃO DO DESEMPENHO DA OFERTA DE CURSO - GEOGRAFIA LICENCIATURA GUARAPUAVA - DOCENTES		
INDICADOR DE DESEMPENHO	Valor	Conceito
Desempenho discente	4,04	Satisfatório para Totalmente Satisfatório
Administração acadêmica	3,96	Satisfatório para Totalmente Satisfatório
Infraestrutura física	3,04	Regular para Satisfatório
Infraestrutura funcional e operacional	3,12	Regular para Satisfatório
Média geral deste questionário	3,54	Satisfatório

Gráfico 231 - AVALIAÇÃO DO DESEMPENHO DA OFERTA DE CURSO - GEOGRAFIA LICENCIATURA GUARAPUAVA - DOCENTES

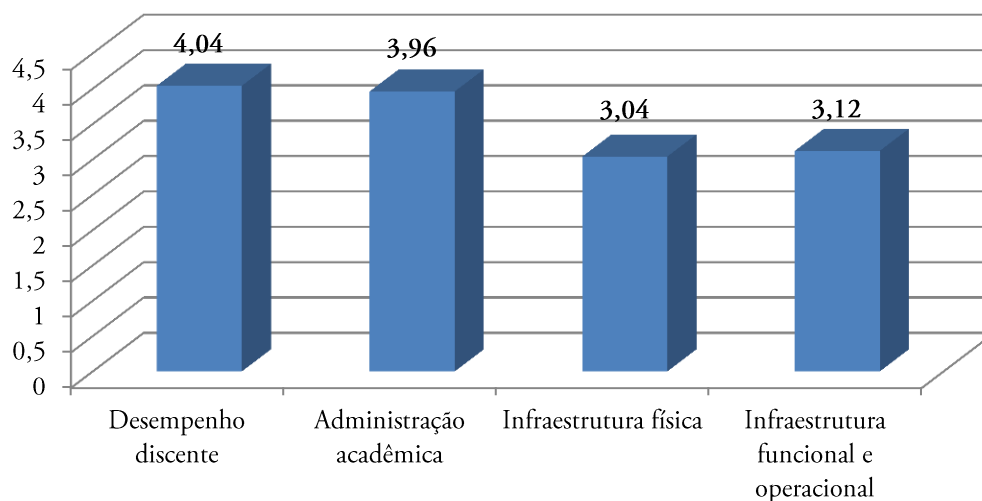
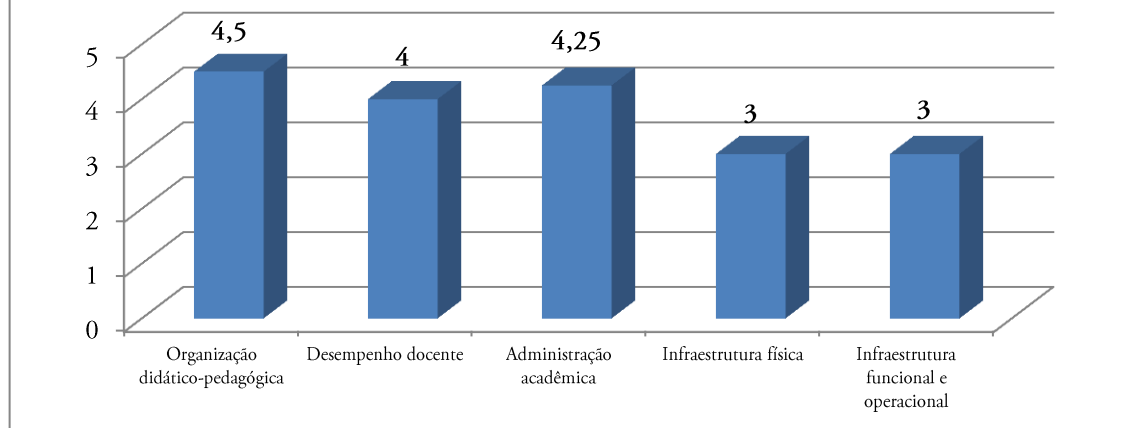


Tabela 248 – Conceitos de Satisfação por Indicadores – Avaliação do Desempenho da Oferta de Curso – Geografia Licenciatura – Guarapuava – Chefias

AVALIAÇÃO DO DESEMPENHO DA OFERTA DE CURSO - GEOGRAFIA LICENCIATURA GUARAPUAVA - CHEFIAS		
INDICADOR DE DESEMPENHO	Valor	Conceito
Organização didático-pedagógica	4,5	Totalmente Satisfatório
Desempenho docente	4	Totalmente Satisfatório
Administração acadêmica	4,25	Satisfatório para Totalmente Satisfatório
Infraestrutura física	3	Regular para Satisfatório
Infraestrutura funcional e operacional	3	Regular para Satisfatório
Média geral deste questionário	3,75	Satisfatório

Gráfico 232 - AVALIAÇÃO DO DESEMPENHO DA OFERTA DE CURSO - GEOGRAFIA LICENCIATURA GUARAPUAVA - CHEFIAS



1.4.4.1. Resumo Avaliativo – DEGEO/G-L

O Curso de Geografia Licenciatura, ofertado na cidade de Guarapuava (DEBIO/G-B) teve uma boa participação de seus agentes avaliadores, atingindo 52,87% de média de questionários respondidos. O percentual médio de satisfação percebido foi de 70,58%.

Convertendo esses percentuais para a Escala de Correlação Percentuais x Conceitos (Tabela 6), temos os Conceitos de Satisfação dos questionários, descritos nas Tabelas 244 a 248, o que nos remete a um Conceito Final do Curso – neste exercício avaliativo – de 3,86, ou seja, um conceito Satisfatório.

Os relatórios extraídos do Sistema de Gestão Universitária – SGU, individualizados por tipo de questionário e por agregado do curso, é disponibilizado às chefias do Departamento Pedagógico do Curso avaliado. Desta forma, é admissível que as chefias, juntamente com o Núcleo Docente Estruturante – NDE, identifiquem as potencialidades e fragilidades apontadas pelo procedimento avaliativo, e também possam planejar as ações para o desenvolvimento do curso.

1.5. SEHLA/I – SETOR DE HUMANAS, LETRAS E ARTES – IRATI

1.5.1. DEHIS/I – Curso de História Licenciatura - Irati

Tabela 249 – Legenda das siglas dos questionários aplicados ao curso

Sigla	Descrição
2017-ADDI-0201DEHIS/I	Avaliação do Desempenho Discente
2017-ADDI-0102DEHIS/I	Avaliação do Desempenho Docente
2017-ADDI-0108DEHIS/I	Avaliação do Desempenho da Oferta do Curso - Discente
2017-ADDI-0208DEHIS/I	Avaliação do Desempenho da Oferta do Curso - Docente
2017-ADDI-0908DEHIS/I	Avaliação do Desempenho da Oferta do Curso - Chefia de Departamento

Tabela 250 – Percentual de participação por questionário distribuído

Questionário	Total Distribuídos	Total Respondidos	% Participação
2017-ADDI-0201DEHIS/I	21	8	38,10%
2017-ADDI-0102DEHIS/I	505	80	15,84%
2017-ADDI-0108DEHIS/I	147	26	17,69%
2017-ADDI-0208DEHIS/I	19	5	26,32%
2017-ADDI-0908DEHIS/I	2	1	50%

Tabela 251 – Percentual de Satisfação – Questionário 2017-ADDI-DEHIS/I

AVALIAÇÃO DO DESEMPENHO DISCENTE - HISTÓRIA IRATI	
INDICADOR DE DESEMPENHO	Valor
Assiduidade e horários	75,00%
Acessibilidade e Atitude	66,67%
Práticas pedagógicas que envolvem o curso	79,17%
Comprometimento	78,13%
Processo avaliativo	79,17%
Participação científica	77,50%
Aproveitamento	87,50%
Média geral deste questionário	75,93%

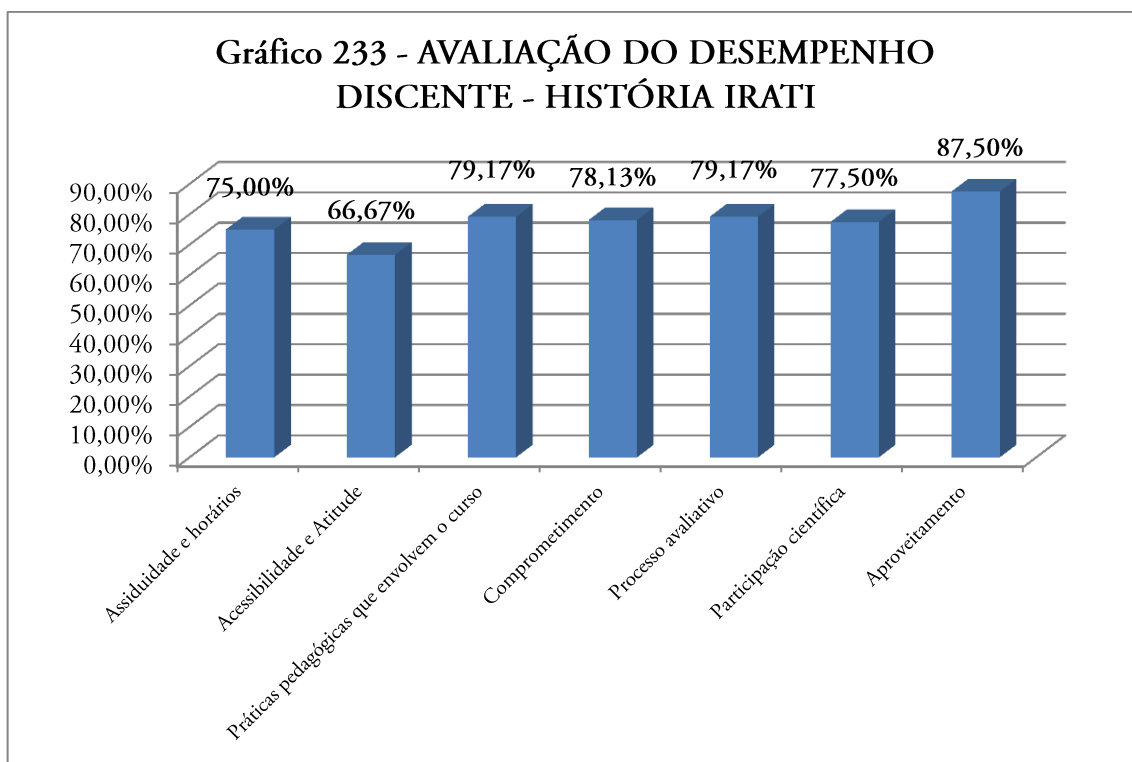


Tabela 252 – Percentual de Satisfação – Questionário 2017-ADDO-DEHIS/I

AVALIAÇÃO DO DESEMPENHO DOCENTE - HISTÓRIA IRATI	
INDICADOR DE DESEMPENHO	Valor
Assiduidade, pontualidade e organização	91,61%
Acessibilidade	90,25%
Práticas pedagógicas que envolvem o curso	91,38%
Comprometimento	93,33%
Avaliação	90,00%
Média geral deste questionário	91,34%

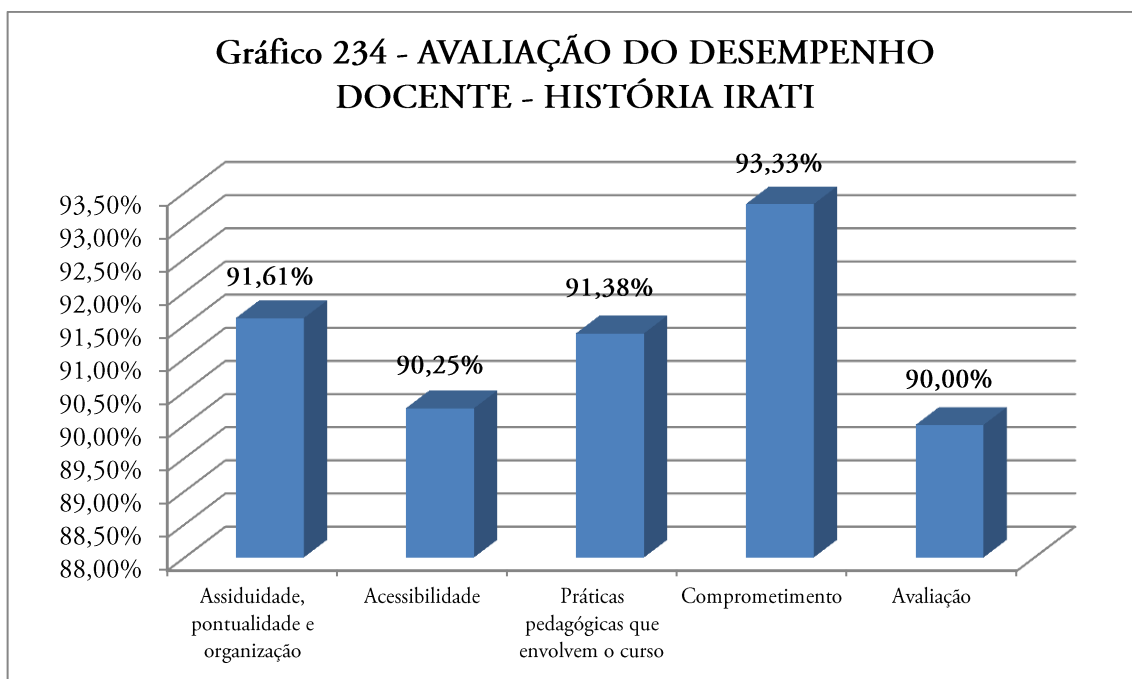


Tabela 253 – Percentual de Satisfação – Questionário 2017-ADOC-DI-DEHIS/I

AVALIAÇÃO DO DESEMPENHO DA OFERTA DE CURSO - HISTÓRIA IRATI - DISCENTES	
INDICADOR DE DESEMPENHO	Valor
Organização didático-pedagógica	88,46%
Desempenho docente	88,46%
Administração acadêmica	88,62%
Infraestrutura física	48,08%
Infraestrutura funcional e operacional	80,77%
Média geral deste questionário	78,08%

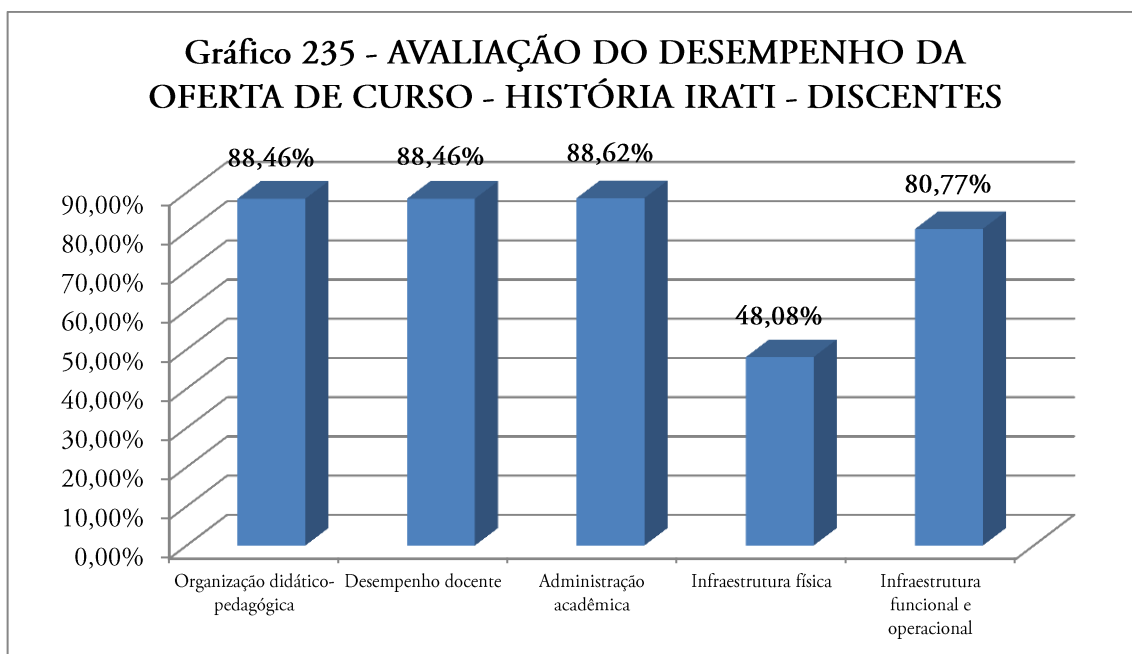


Tabela 254 – Percentual de Satisfação – Questionário 2017-ADOC-DO-DEHIS/I

AVALIAÇÃO DO DESEMPENHO DA OFERTA DE CURSO - HISTÓRIA IRATI - DOCENTES	
INDICADOR DE DESEMPENHO	Valor
Organização didático-pedagógica	100,00%
Desempenho discente	90,00%
Administração acadêmica	90,00%
Infraestrutura física	50,00%
Infraestrutura funcional e operacional	30,00%
Média geral deste questionário	72,00%

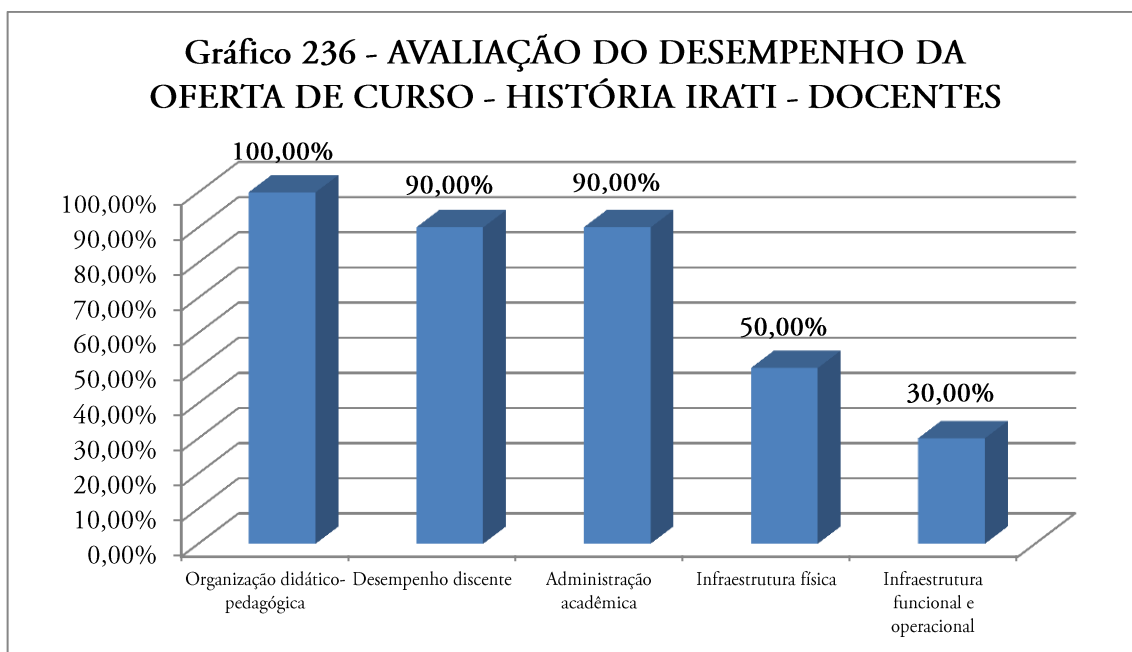


Tabela 255 – Percentual de Satisfação – Questionário 2017-ADOC-CH-DEHIS/I

AVALIAÇÃO DO DESEMPENHO DA OFERTA DE CURSO - HISTÓRIA IRATI - CHEFIAS	
INDICADOR DE DESEMPENHO	Valor
Organização didático-pedagógica	100,00%
Desempenho docente	100,00%
Administração acadêmica	100,00%
Infraestrutura física	100,00%
Infraestrutura funcional e operacional	100,00%
Média geral deste questionário	100,00%

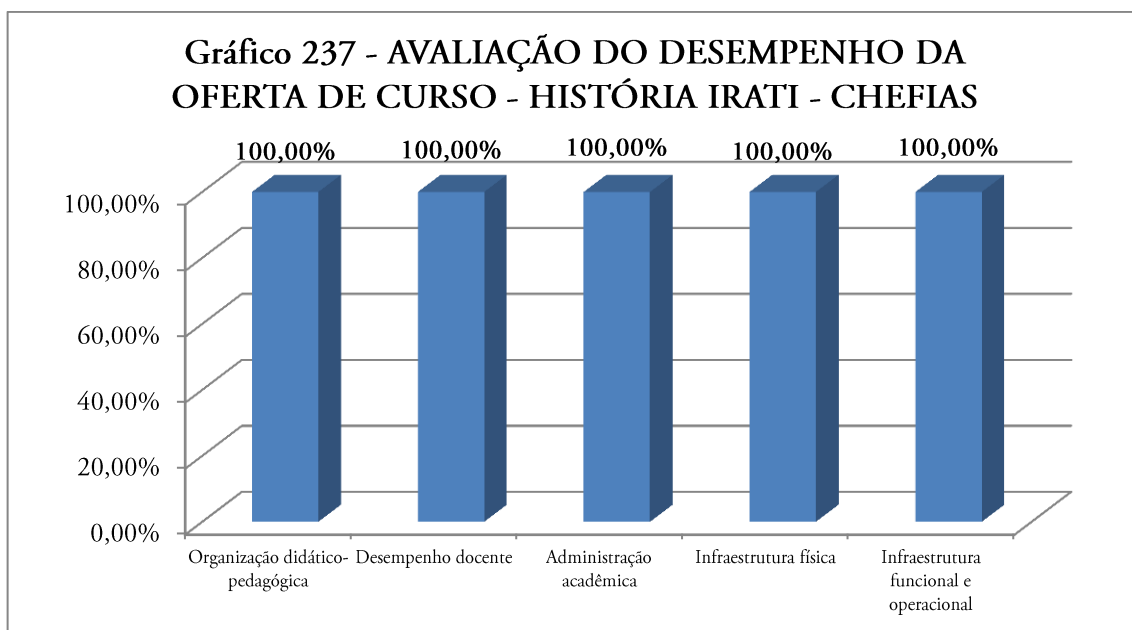


Tabela 256 – Conceitos de Satisfação por Indicadores – Avaliação do Desempenho Discente

AVALIAÇÃO DO DESEMPENHO DISCENTE - HISTÓRIA IRATI		
INDICADOR DE DESEMPENHO	Valor	Conceito
Assiduidade e horários	4	Satisfatório para Totalmente Satisfatório
Acessibilidade e Atitude	3,6	Satisfatório
Práticas pedagógicas que envolvem o curso	4,12	Satisfatório para Totalmente Satisfatório
Comprometimento	4,12	Satisfatório para Totalmente Satisfatório
Processo avaliativo	4,21	Satisfatório para Totalmente Satisfatório
Participação científica	3,6	Satisfatório
Aproveitamento	4,25	Satisfatório para Totalmente Satisfatório
Média geral deste questionário	3,91	Satisfatório para Totalmente Satisfatório

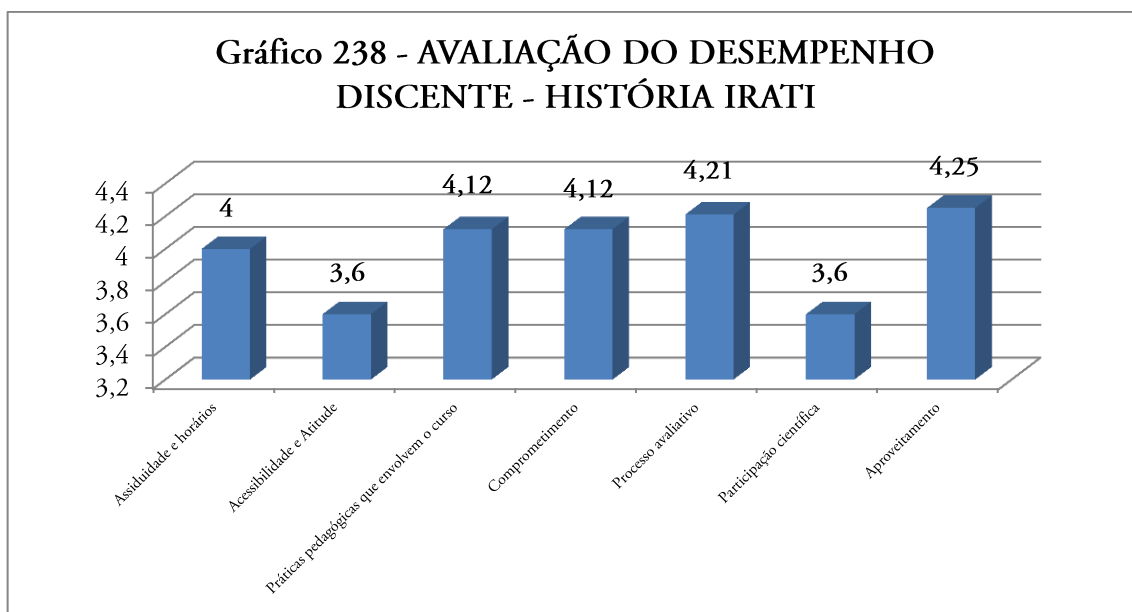


Tabela 257 – Conceitos de Satisfação por Indicadores – Avaliação do Desempenho Docente

102 - AVALIAÇÃO DO DESEMPENHO DOCENTE - HISTÓRIA IRATI		
INDICADOR DE DESEMPENHO	Valor	Conceito
Assiduidade, pontualidade e organização	4,55	Totalmente Satisfatório
Acessibilidade	4,55	Totalmente Satisfatório
Práticas pedagógicas que envolvem o curso	4,61	Totalmente Satisfatório
Comprometimento	4,71	Totalmente Satisfatório
Avaliação	4,51	Totalmente Satisfatório
Média geral deste questionário	4,59	Totalmente Satisfatório

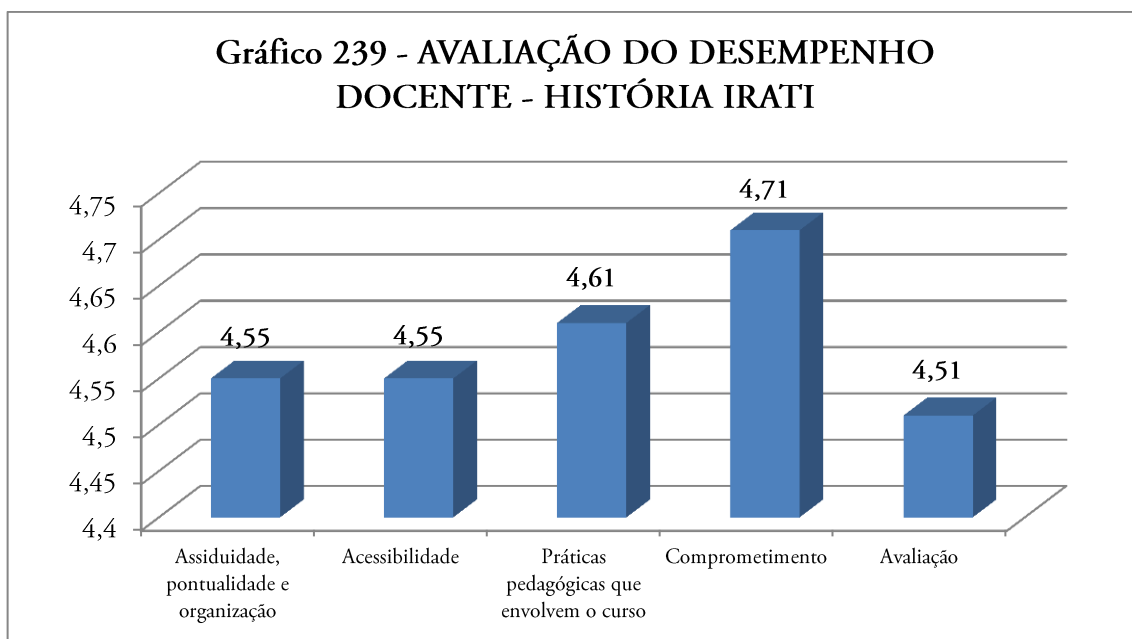


Tabela 258 – Conceitos de Satisfação por Indicadores – Avaliação do Desempenho da Oferta de Curso – História – Irati – Discentes

AVALIAÇÃO DO DESEMPENHO DA OFERTA DE CURSO - HISTÓRIA IRATI - DISCENTES		
INDICADOR DE DESEMPENHO	Valor	Conceito
Organização didático-pedagógica	4,23	Satisfatório para Totalmente Satisfatório
Desempenho docente	4,29	Satisfatório para Totalmente Satisfatório
Administração acadêmica	4,27	Satisfatório para Totalmente Satisfatório
Infraestrutura física	3,69	Satisfatório
Infraestrutura funcional e operacional	4,06	Satisfatório para Totalmente Satisfatório
Média geral deste questionário	4,11	Satisfatório para Totalmente Satisfatório

Gráfico 240 - AVALIAÇÃO DO DESEMPENHO DA OFERTA DE CURSO - HISTÓRIA IRATI - DISCENTES

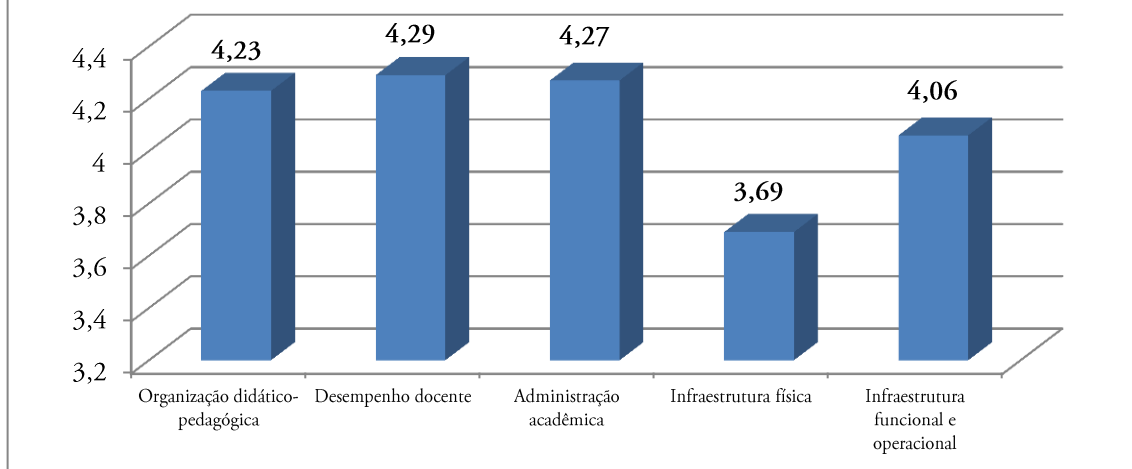


Tabela 259 – Conceitos de Satisfação por Indicadores – Avaliação do Desempenho da Oferta de Curso – História – Irati – Docentes

AVALIAÇÃO DO DESEMPENHO DA OFERTA DE CURSO - HISTÓRIA IRATI - DOCENTES		
INDICADOR DE DESEMPENHO	Valor	Conceito
Organização didático-pedagógica	4,3	Satisfatório para Totalmente Satisfatório
Desempenho discente	4	Satisfatório para Totalmente Satisfatório
Administração acadêmica	4,3	Satisfatório para Totalmente Satisfatório
Infraestrutura física	3,1	Regular para Satisfatório
Infraestrutura funcional e operacional	3,1	Regular para Satisfatório
Média geral deste questionário	3,76	Satisfatório

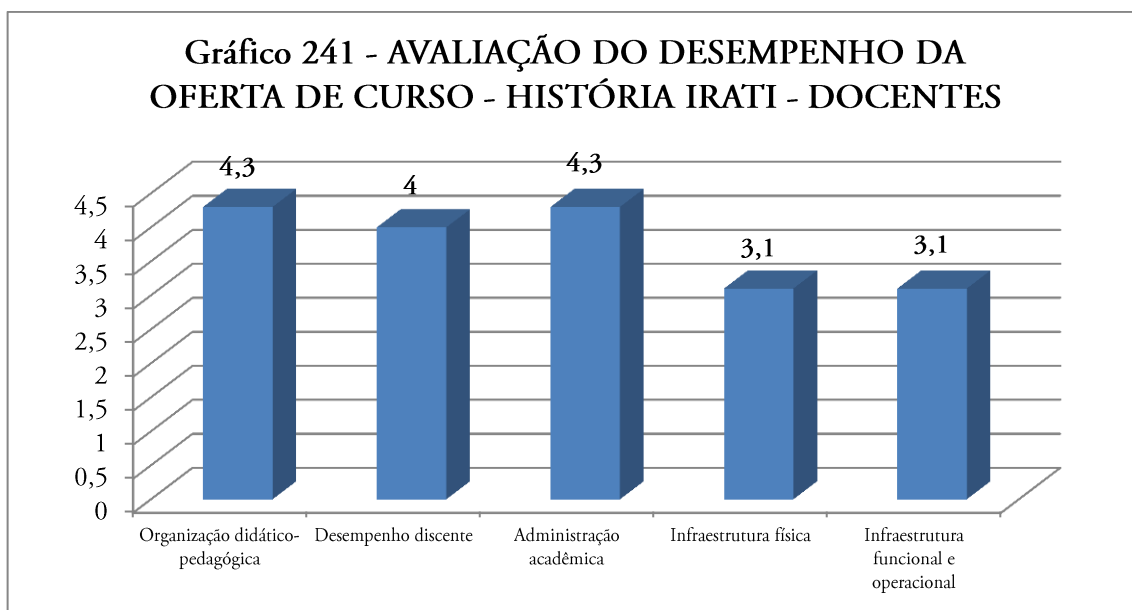
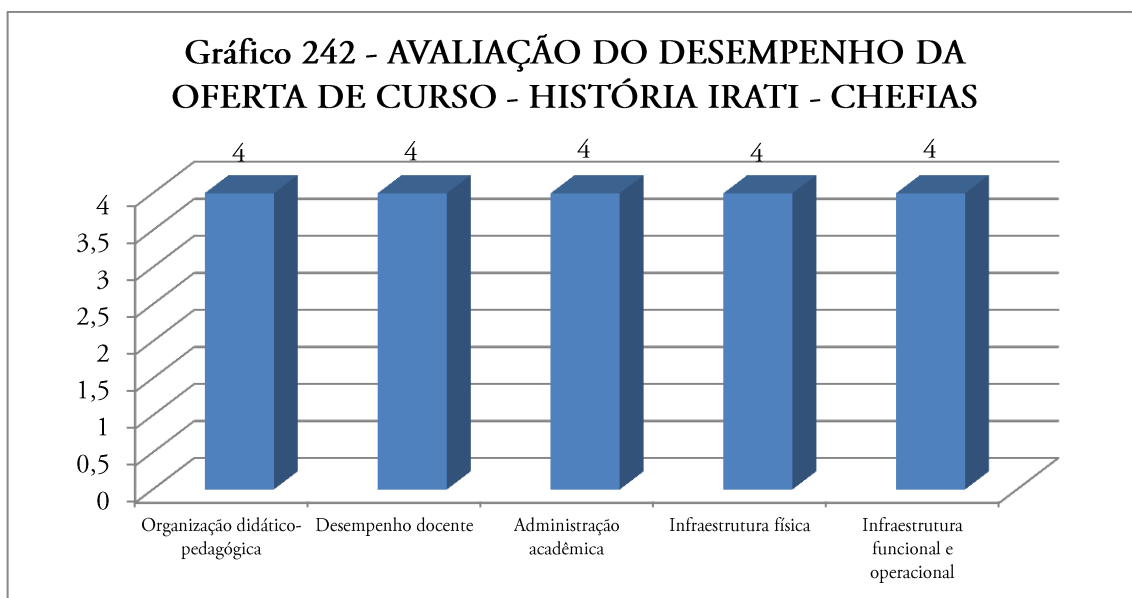


Tabela 260 – Conceitos de Satisfação por Indicadores – Avaliação do Desempenho da Oferta de Curso – História – Irati – Chefiás

AVALIAÇÃO DO DESEMPENHO DA OFERTA DE CURSO - HISTÓRIA IRATI - CHEFIAS		
INDICADOR DE DESEMPENHO	Valor	Conceito
Organização didático-pedagógica	4	Satisfatório para Totalmente Satisfatório
Desempenho docente	4	Satisfatório para Totalmente Satisfatório
Administração acadêmica	4	Satisfatório para Totalmente Satisfatório
Infraestrutura física	4	Satisfatório para Totalmente Satisfatório
Infraestrutura funcional e operacional	4	Satisfatório para Totalmente Satisfatório
Média geral deste questionário	4	Satisfatório para Totalmente Satisfatório



1.5.1.1. Resumo Avaliativo – DEHIS/I

O Curso de História Licenciatura, ofertado na cidade de Irati (DEHIS/I) teve uma participação razoável de seus agentes avaliadores, atingindo 29,59% de média de questionários respondidos. O percentual médio de satisfação percebido foi de 67,85%.

Convertendo esses percentuais para a Escala de Correlação Percentuais x Conceitos (Tabela 6), temos os Conceitos de Satisfação dos questionários, descritos nas Tabelas 256 a 260, o que nos remete a um Conceito Final do Curso – neste exercício avaliativo – de 4,07, ou seja, um conceito Satisfatório para Totalmente Satisfatório.

Os relatórios extraídos do Sistema de Gestão Universitária – SGU, individualizados por tipo de questionário e por agregado do curso, é disponibilizado às chefias do Departamento Pedagógico do Curso avaliado. Desta forma, é admissível que as chefias, juntamente com o Núcleo Docente Estruturante – NDE, identifiquem as potencialidades e fragilidades apontadas pelo procedimento avaliativo, e também possam planejar as ações para o desenvolvimento do curso.

1.5.2. DELET/I-I – Curso de Letras Inglês - Irati

Tabela 261 – Legenda das siglas dos questionários aplicados ao curso

Sigla	Descrição
2017-ADDI-0201DELET/I-I	Avaliação do Desempenho Discente
2017-ADDI-0102DELET/I-I	Avaliação do Desempenho Docente
2017-ADDI-0108DELET/I-I	Avaliação do Desempenho da Oferta do Curso - Discente
2017-ADDI-0208DELET/I-I	Avaliação do Desempenho da Oferta do Curso - Docente
2017-ADDI-0908DELET/I-I	Avaliação do Desempenho da Oferta do Curso - Chefia de Departamento

Tabela 262 – Percentual de participação por questionário distribuído

Questionário	Total Distribuídos	Total Respondidos	% Participação
2017-ADDI-0201DELET/I-I	19	5	26,32%
2017-ADDI-0102DELET/I-I	314	43	13,69%
2017-ADDI-0108DELET/I-I	49	7	14,29%
2017-ADDI-0208DELET/I-I	6	1	16,67%
2017-ADDI-0908DELET/I-I	2	1	50%

Tabela 263 – Percentual de Satisfação – Questionário 2017-ADDI-DELET/I-I

AVALIAÇÃO DO DESEMPENHO DISCENTE - LETRAS INGLÊS - IRATI	
INDICADOR DE DESEMPENHO	Valor
Assiduidade e horários	100,00%
Acessibilidade e postura ativa	93,33%
Práticas pedagógicas que envolvem o curso	100,00%
Comprometimento	100,00%
Processo avaliativo	100,00%
Participação científica	66,67%
Aproveitamento	100,00%
Média geral deste questionário	94,62%

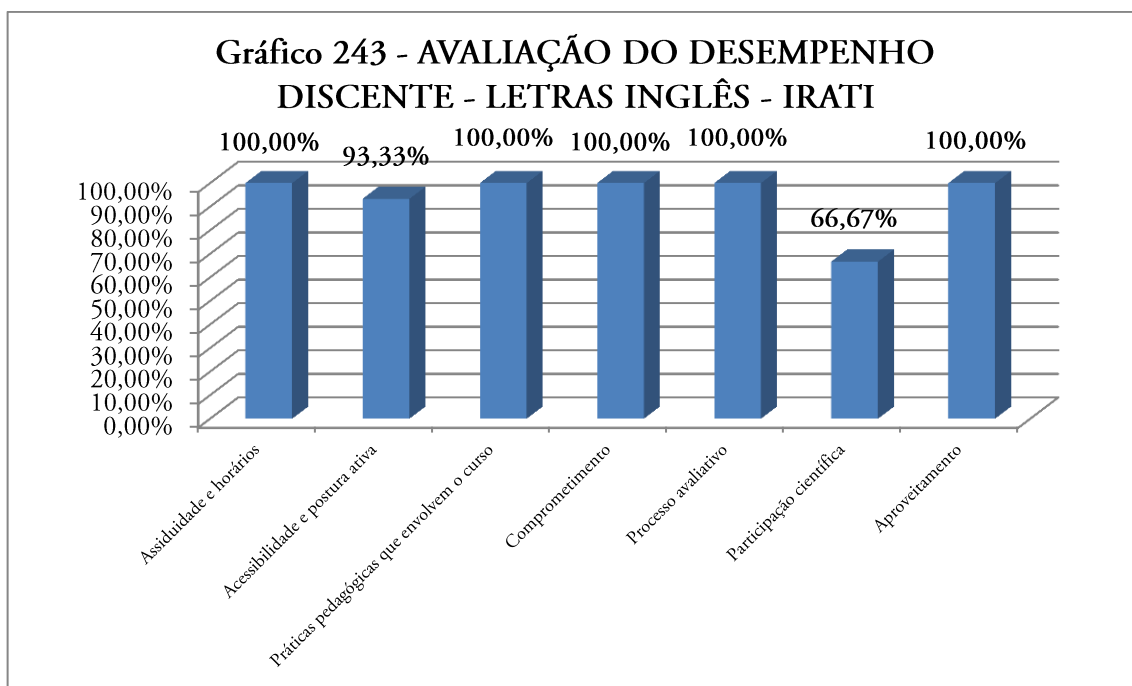


Tabela 264 – Percentual de Satisfação – Questionário 2017-ADDO-DELET/I-I

AVALIAÇÃO DO DESEMPENHO DOCENTE - LETRAS INGLÊS - IRATI	
INDICADOR DE DESEMPENHO	Valor
Assiduidade, pontualidade e organização	88,26%
Acessibilidade	85,24%
Práticas pedagógicas que envolvem o curso	86,67%
Comprometimento	89,29%
Avaliação	88,10%
Média geral deste questionário	87,27%

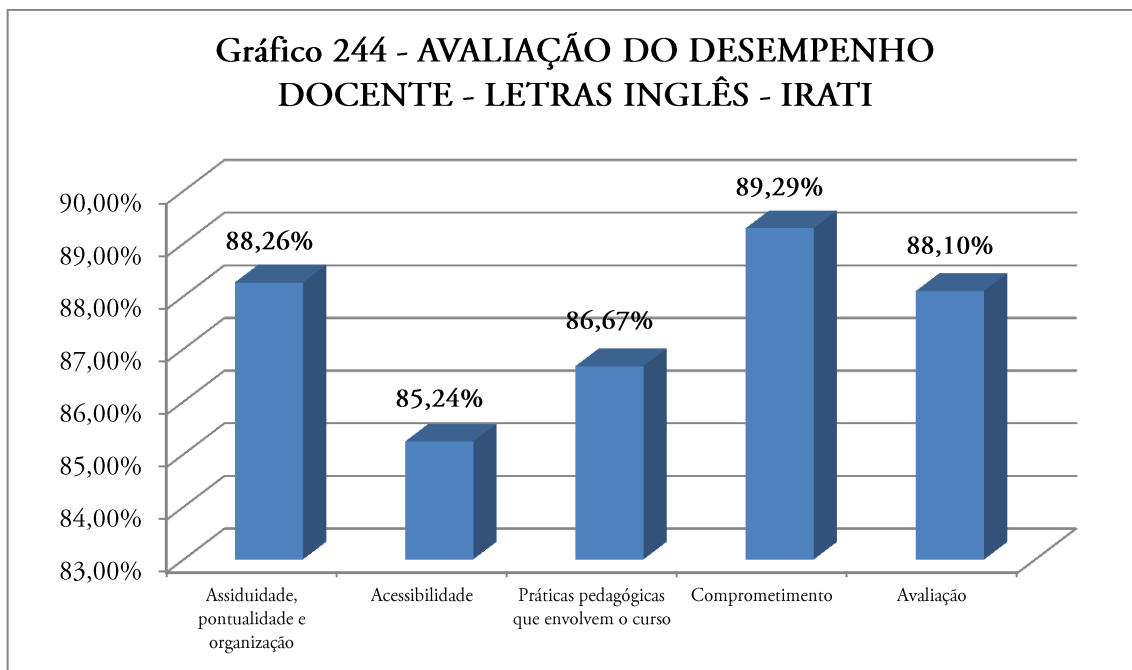


Tabela 265 – Percentual de Satisfação – Questionário 2017-ADOC-DI-DELET/I-I

AVALIAÇÃO DO DESEMPENHO DA OFERTA DE CURSO - LETRAS INGLÊS - IRATI - DISCENTES	
INDICADOR DE DESEMPENHO	Valor
Organização didático-pedagógica	64,29%
Desempenho docente	71,43%
Administração acadêmica	85,71%
Infraestrutura física	71,43%
Infraestrutura funcional e operacional	71,43%
Média geral deste questionário	72,86%

Gráfico 245 - AVALIAÇÃO DO DESEMPENHO DA OFERTA DE CURSO - LETRAS INGLÊS - IRATI - DISCENTES

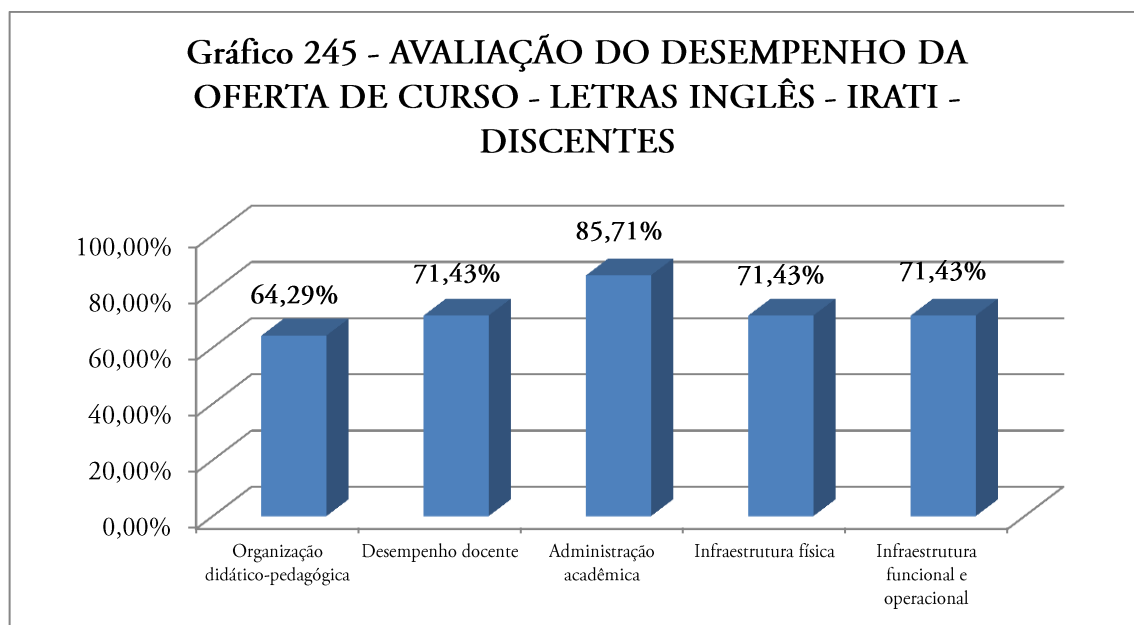


Tabela 266 – Percentual de Satisfação – Questionário 2017-ADOC-DO-DELET/I-I

AVALIAÇÃO DO DESEMPENHO DA OFERTA DE CURSO - LETRAS INGLÊS - IRATI - DOCENTES	
INDICADOR DE DESEMPENHO	Valor
Organização didático-pedagógica	100,00%
Desempenho discente	100,00%
Administração acadêmica	100,00%
Infraestrutura física	100,00%
Infraestrutura funcional e operacional	100,00%
Média geral deste questionário	100,00%

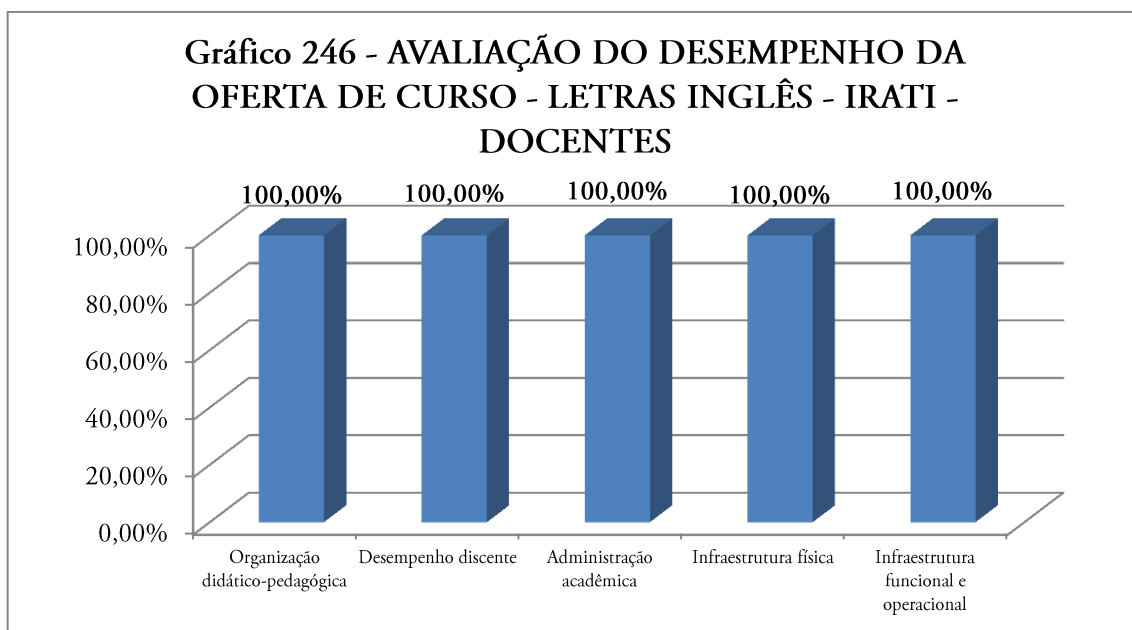


Tabela 267 – Percentual de Satisfação – Questionário 2017-ADOC-CH-DELET/I-I

AVALIAÇÃO DO DESEMPENHO DA OFERTA DE CURSO - LETRAS INGLÊS - IRATI - CHEFIAS	
INDICADOR DE DESEMPENHO	Valor
Organização didático-pedagógica	50,00%
Desempenho docente	100,00%
Administração acadêmica	100,00%
Infraestrutura física	50,00%
Infraestrutura funcional e operacional	50,00%
Média geral deste questionário	40,00%

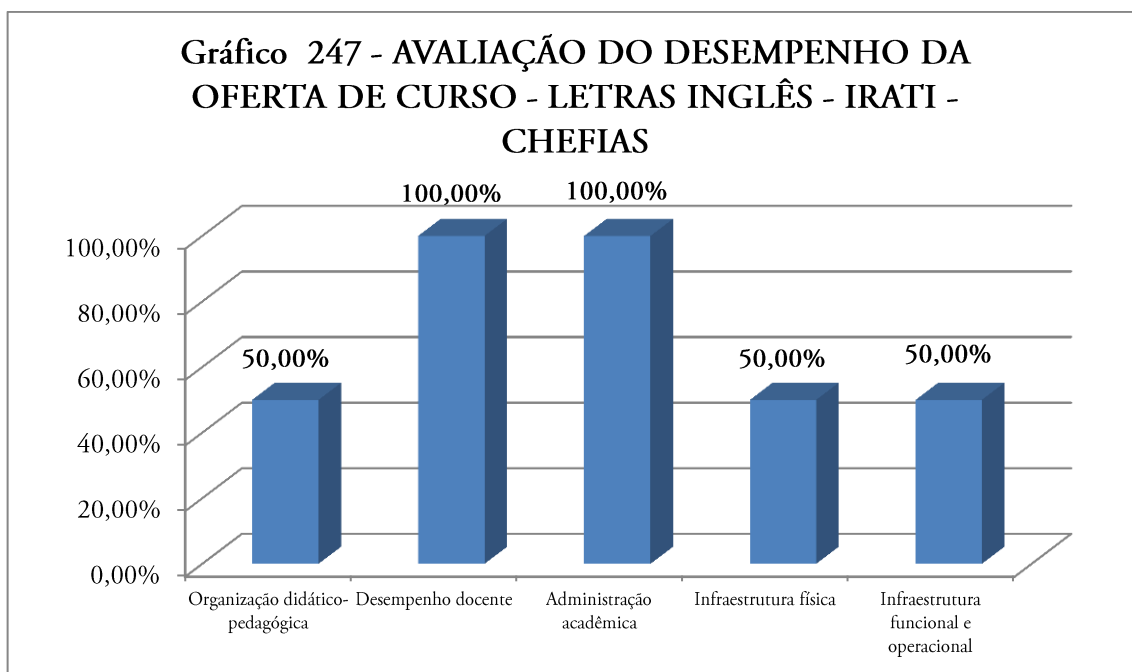
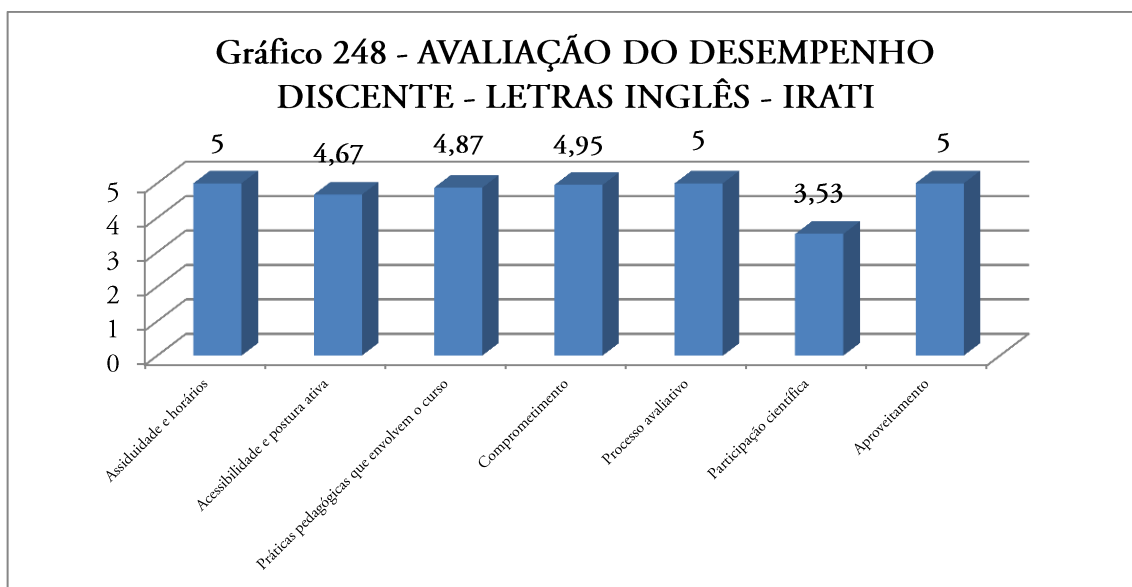


Tabela 268 – Conceitos de Satisfação por Indicadores – Avaliação do Desempenho Discente

AVALIAÇÃO DO DESEMPENHO DISCENTE - LETRAS INGLÊS - IRATI		
INDICADOR DE DESEMPENHO	Valor	Conceito
Assiduidade e horários	5	Totalmente Satisfatório
Acessibilidade e postura ativa	4,67	Totalmente Satisfatório
Práticas pedagógicas que envolvem o curso	4,87	Totalmente Satisfatório
Comprometimento	4,95	Totalmente Satisfatório
Processo avaliativo	5	Totalmente Satisfatório
Participação científica	3,53	Satisfatório
Aproveitamento	5	Totalmente Satisfatório
Média geral deste questionário	4,72	Totalmente Satisfatório



**Tabela 269 – Conceitos de Satisfação por Indicadores – Avaliação do Desempenho
Docente**

AVALIAÇÃO DO DESEMPENHO DOCENTE - LETRAS INGLÊS - IRATI		
INDICADOR DE DESEMPENHO	Valor	Conceito
Assiduidade, pontualidade e organização	4,54	Totalmente Satisfatório
Acessibilidade	4,37	Satisfatório para Totalmente Satisfatório
Práticas pedagógicas que envolvem o curso	4,48	Totalmente Satisfatório
Comprometimento	4,52	Totalmente Satisfatório
Avaliação	4,54	Totalmente Satisfatório
Média geral deste questionário	4,49	Totalmente Satisfatório

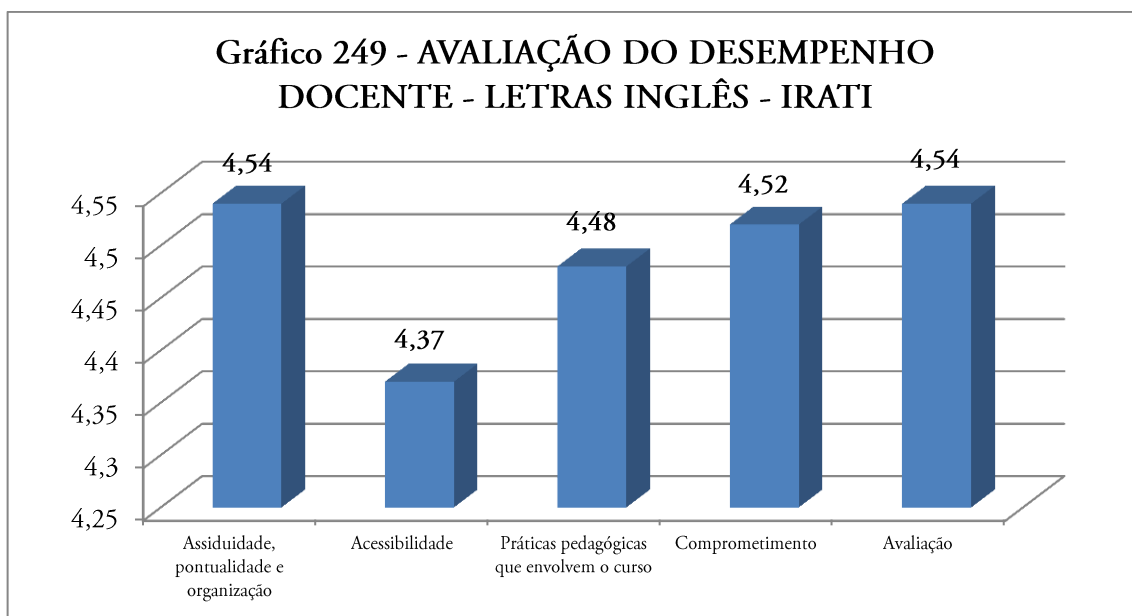


Tabela 270 – Conceitos de Satisfação por Indicadores – Avaliação do Desempenho da Oferta de Curso – Letras Inglês – Irati – Discentes

AVALIAÇÃO DO DESEMPENHO DA OFERTA DE CURSO - LETRAS INGLÊS - IRATI - DISCENTES		
INDICADOR DE DESEMPENHO	Valor	Conceito
Organização didático-pedagógica	3,79	Satisfatório
Desempenho docente	3,79	Satisfatório
Administração acadêmica	4,14	Satisfatório para Totalmente Satisfatório
Infraestrutura física	3,71	Satisfatório
Infraestrutura funcional e operacional	4,07	Satisfatório para Totalmente Satisfatório
Média geral deste questionário	3,9	Satisfatório para Totalmente Satisfatório

Gráfico 250 - AVALIAÇÃO DO DESEMPENHO DA OFERTA DE CURSO - LETRAS INGLÊS - IRATI - DISCENTES

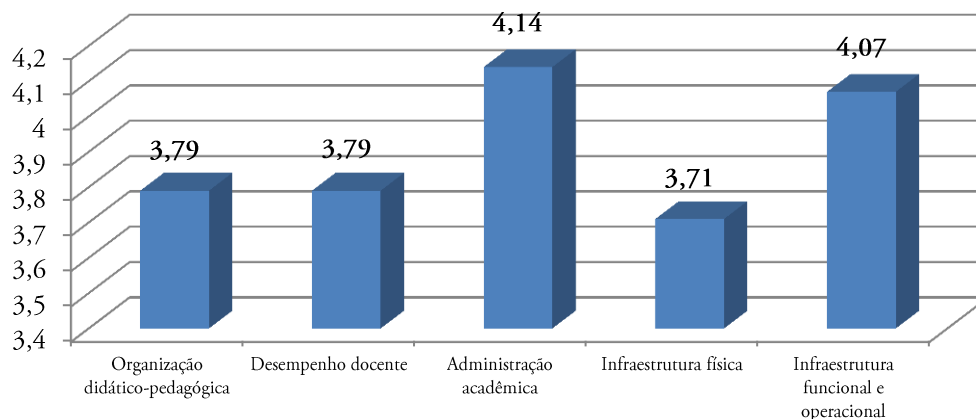


Tabela 271 – Conceitos de Satisfação por Indicadores – Avaliação do Desempenho da Oferta de Curso – Letras Inglês – Irati – Docentes

AVALIAÇÃO DO DESEMPENHO DA OFERTA DE CURSO - LETRAS INGLÊS - IRATI - DOCENTES		
INDICADOR DE DESEMPENHO	Valor	Conceito
Organização didático-pedagógica	5	Totalmente Satisfatório
Desempenho discente	5	Totalmente Satisfatório
Administração acadêmica	5	Totalmente Satisfatório
Infraestrutura física	5	Totalmente Satisfatório
Infraestrutura funcional e operacional	5	Totalmente Satisfatório
Média geral deste questionário	5	Totalmente Satisfatório

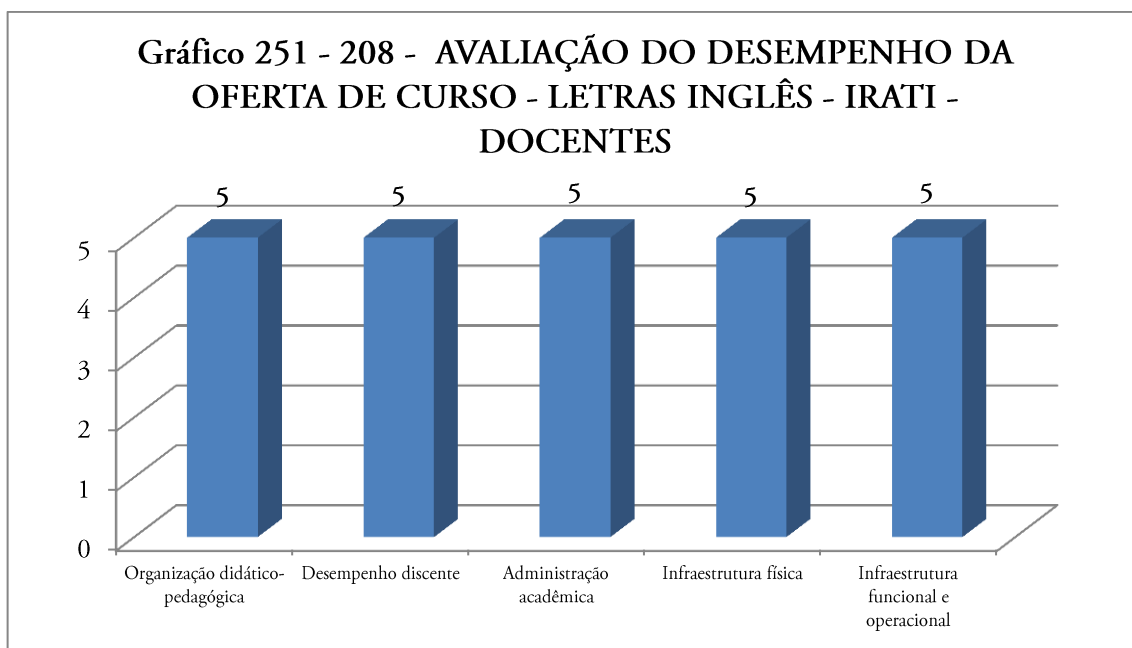
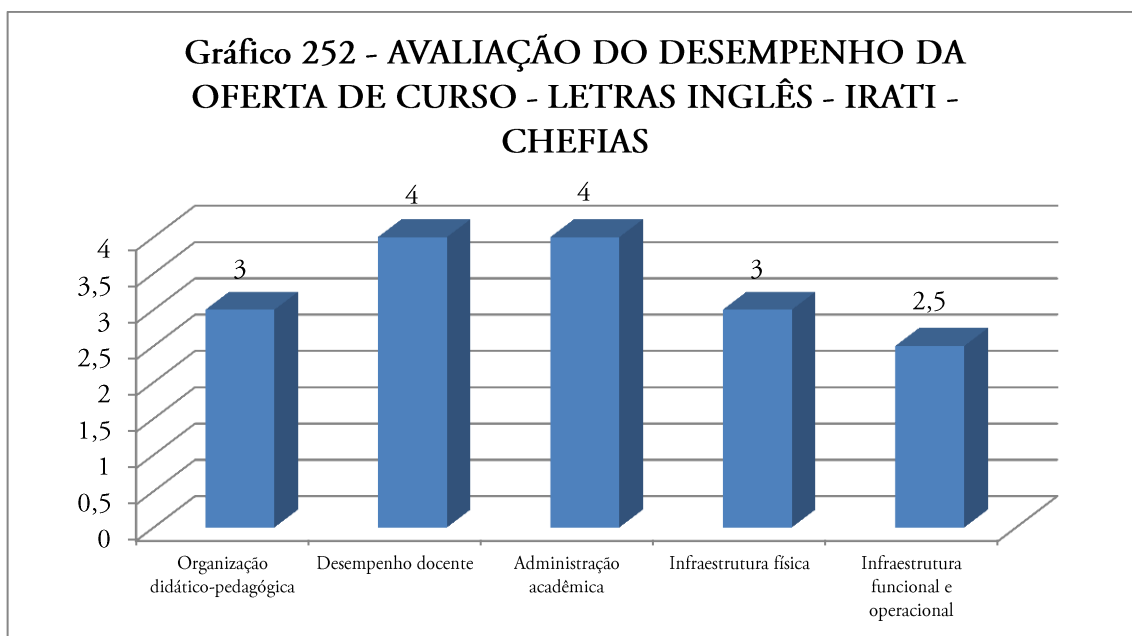


Tabela 272 – Conceitos de Satisfação por Indicadores – Avaliação do Desempenho da Oferta de Curso – Letras Inglês – Irati – Chefiás

AVALIAÇÃO DO DESEMPENHO DA OFERTA DE CURSO - LETRAS INGLÊS - IRATI - CHEFIAS		
INDICADOR DE DESEMPENHO	Valor	Conceito
Organização didático-pedagógica	3	Regular para Satisfatório
Desempenho docente	4	Satisfatório para Totalmente Satisfatório
Administração acadêmica	4	Satisfatório para Totalmente Satisfatório
Infraestrutura física	3	Regular para Satisfatório
Infraestrutura funcional e operacional	2,5	Regular
Média geral deste questionário	3,3	Satisfatório



1.5.2.1. Resumo Avaliativo – DELET/I-I

O Curso de Letras Inglês, ofertado em Irati (DELET/I-I) teve uma baixa participação de seus agentes avaliadores, o que impossibilita uma análise mais apurada sobre a oferta do curso. Ainda, apesar da baixa adesão, é importante ressaltar que o percentual de satisfação percebido foi de 78,95%.

Os relatórios avaliativos individualizados por tipo de questionário e agregados do procedimento avaliativo são disponibilizados ao Departamento Pedagógico e NDE afeto ao curso.

1.5.3. DEPED/I – Curso de Pedagogia - Irati

Tabela 273 – Legenda das siglas dos questionários aplicados ao curso

Sigla	Descrição
2017-ADDI-0201DEPED/I	Avaliação do Desempenho Discente
2017-ADDI-0102DEPED/I	Avaliação do Desempenho Docente
2017-ADDI-0108DEPED/I	Avaliação do Desempenho da Oferta do Curso - Discente
2017-ADDI-0208DEPED/I	Avaliação do Desempenho da Oferta do Curso - Docente
2017-ADDI-0908DEPED/I	Avaliação do Desempenho da Oferta do Curso - Chefia de Departamento

Tabela 274 – Percentual de participação por questionário distribuído

Questionário	Total Distribuídos	Total Respondidos	% Participação
2017-ADDI-0201DEPED/I	35	10	28,57%
2017-ADDI-0102DEPED/I	1197	182	15,20%
2017-ADDI-0108DEPED/I	140	26	18,57%
2017-ADDI-0208DEPED/I	20	3	15%
2017-ADDI-0908DEPED/I	2	0	0%

Tabela 275 – Percentual de Satisfação – Questionário 2017-ADDI-DEPED/I

201 - AVALIAÇÃO DO DESEMPENHO DISCENTE - PEDAGOGIA - IRATI	
INDICADOR DE DESEMPENHO	Valor
Assiduidade e horários	100,00%
Acessibilidade e postura ativa	94,00%
Práticas pedagógicas que envolvem o curso	98,33%
Comprometimento	100,00%
Processo avaliativo	100,00%
Participação científica	86,00%
Aproveitamento	100,00%
Média geral deste questionário	95,93%

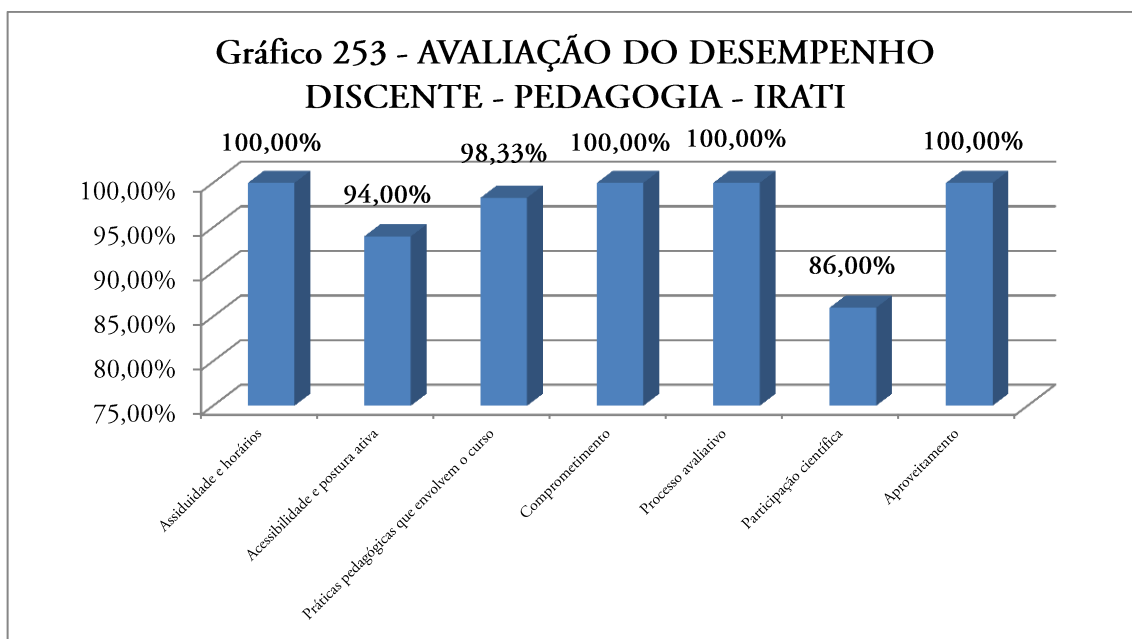


Tabela 276 – Percentual de Satisfação – Questionário 2017-ADDO-DEPED/I

AVALIAÇÃO DO DESEMPENHO DOCENTE - PEDAGOGIA - IRATI	
INDICADOR DE DESEMPENHO	Valor
Assiduidade, pontualidade e organização	98,90%
Acessibilidade	99,34%
Práticas pedagógicas que envolvem o curso	99,23%
Comprometimento	99,59%
Avaliação	97,62%
Média geral deste questionário	99,06%

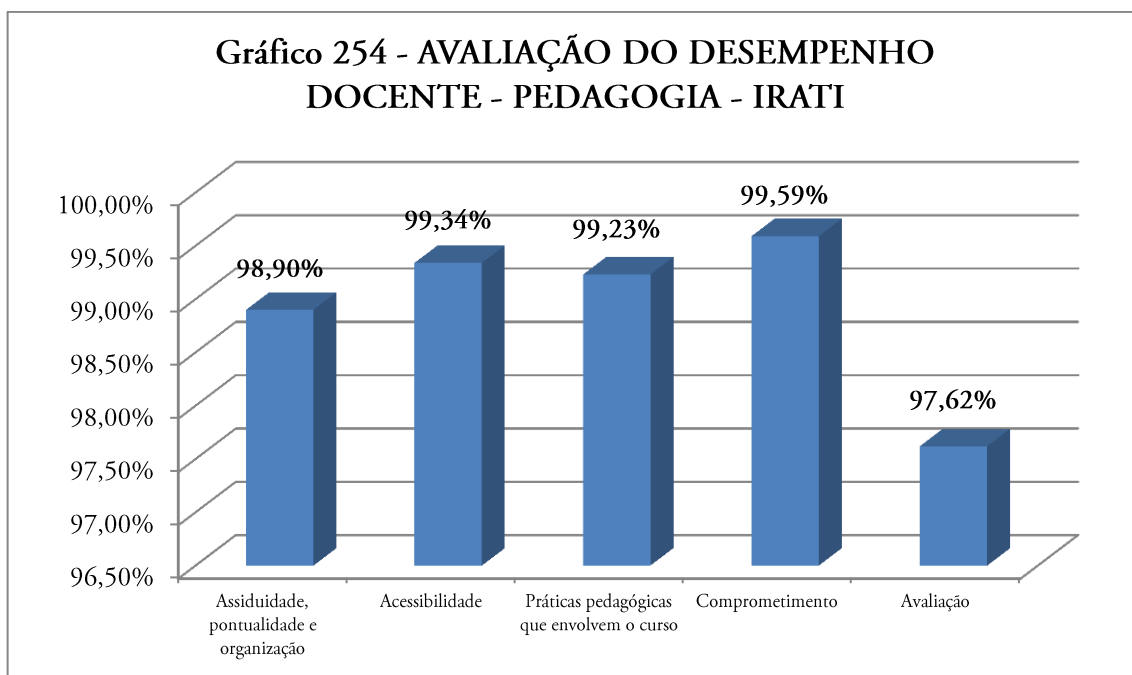


Tabela 277 – Percentual de Satisfação – Questionário 2017-ADOC-DI-DEPED/I

AVALIAÇÃO DO DESEMPENHO DA OFERTA DE CURSO - PEDAGOGIA - IRATI - DISCENTES	
INDICADOR DE DESEMPENHO	Valor
Organização didático-pedagógica	98,08%
Desempenho docente	100,00%
Administração acadêmica	90,38%
Infraestrutura física	57,69%
Infraestrutura funcional e operacional	78,85%
Média geral deste questionário	85,00%

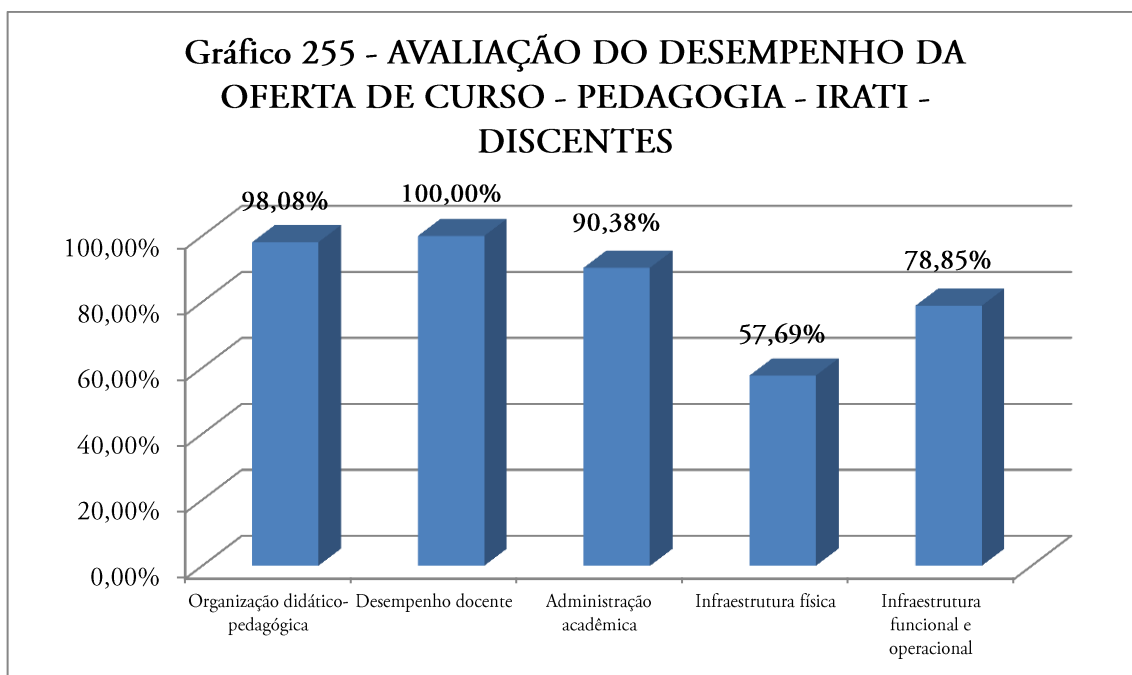


Tabela 278 – Percentual de Satisfação – Questionário 2017-ADOC-DO-DEPED/I

AVALIAÇÃO DO DESEMPENHO DA OFERTA DE CURSO - PEDAGOGIA - IRATI - DOCENTES	
INDICADOR DE DESEMPENHO	Valor
Organização didático-pedagógica	100,00%
Desempenho discente	100,00%
Administração acadêmica	100,00%
Infraestrutura física	66,67%
Infraestrutura funcional e operacional	50,00%
Média geral deste questionário	83,33%

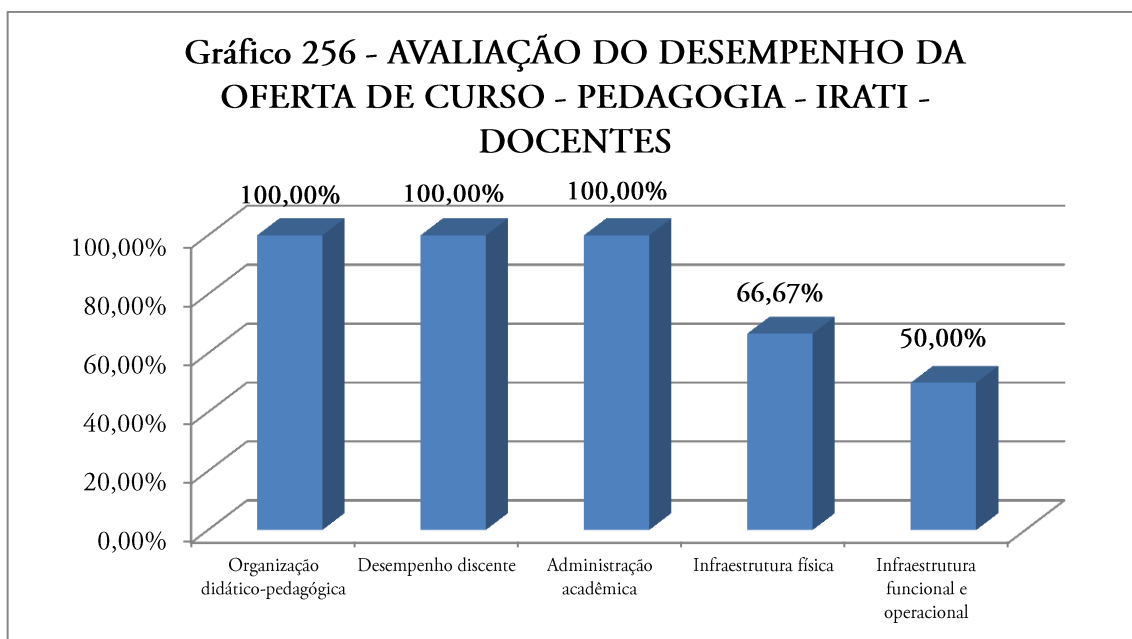


Tabela 279 – Conceitos de Satisfação por Indicadores – Avaliação do Desempenho Discente

AVALIAÇÃO DO DESEMPENHO DISCENTE - PEDAGOGIA - IRATI		
INDICADOR DE DESEMPENHO	Valor	Conceito
Assiduidade e horários	4,3	Satisfatório para Totalmente Satisfatório
Acessibilidade e postura ativa	4,6	Totalmente Satisfatório
Práticas pedagógicas que envolvem o curso	4,63	Totalmente Satisfatório
Comprometimento	4,85	Totalmente Satisfatório
Processo avaliativo	5	Totalmente Satisfatório
Participação científica	3,64	Satisfatório
Aproveitamento	4,85	Totalmente Satisfatório
Média geral deste questionário	4,51	Totalmente Satisfatório

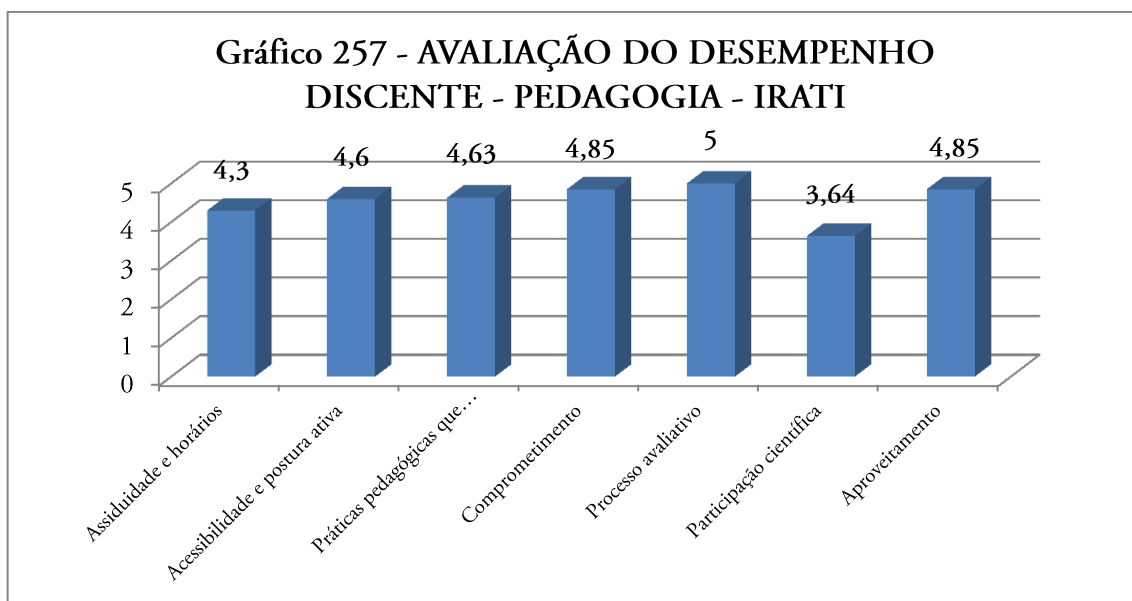


Tabela 280 – Conceitos de Satisfação por Indicadores – Avaliação do Desempenho Docente

AVALIAÇÃO DO DESEMPENHO DOCENTE - PEDAGOGIA - IRATI		
INDICADOR DE DESEMPENHO	Valor	Conceito
Assiduidade, pontualidade e organização	4,95	Totalmente Satisfatório
Acessibilidade	4,97	Totalmente Satisfatório
Práticas pedagógicas que envolvem o curso	4,97	Totalmente Satisfatório
Comprometimento	4,98	Totalmente Satisfatório
Avaliação	4,93	Totalmente Satisfatório
Média geral deste questionário	4,96	Totalmente Satisfatório

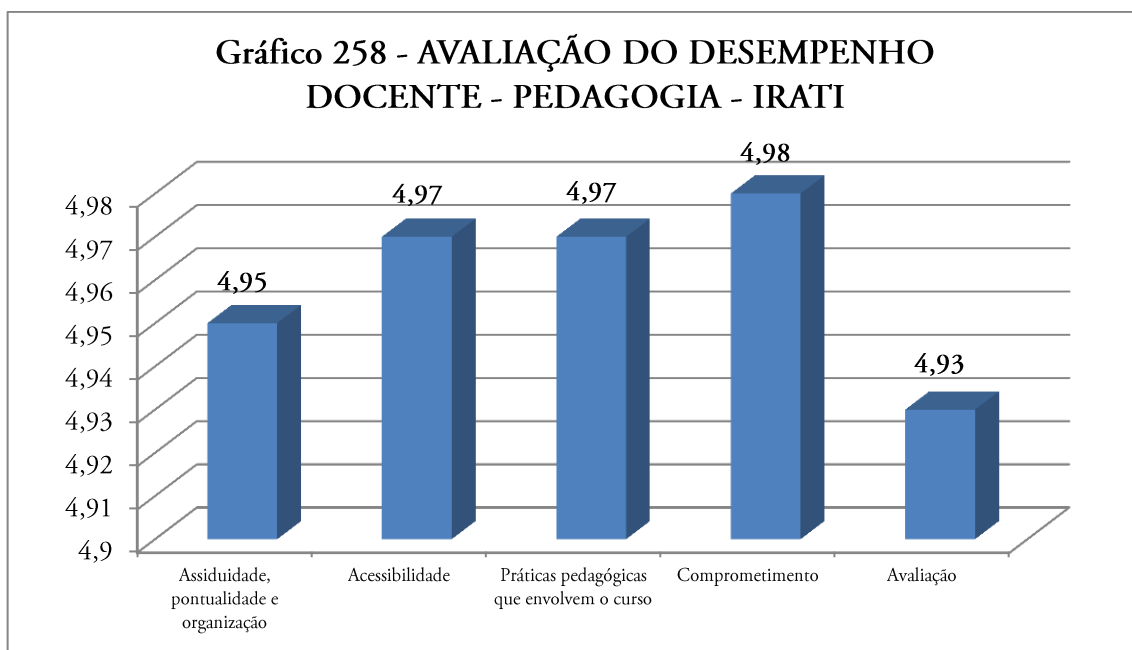


Tabela 281 – Conceitos de Satisfação por Indicadores – Avaliação do Desempenho da Oferta de Curso – Pedagogia – Irati – Discentes

AVALIAÇÃO DO DESEMPENHO DA OFERTA DE CURSO - PEDAGOGIA - IRATI - DISCENTES		
INDICADOR DE DESEMPENHO	Valor	Conceito
Organização didático-pedagógica	4,6	Totalmente Satisfatório
Desempenho docente	4,63	Totalmente Satisfatório
Administração acadêmica	4,42	Satisfatório para Totalmente Satisfatório
Infraestrutura física	3,81	Satisfatório
Infraestrutura funcional e operacional	4,19	Satisfatório para Totalmente Satisfatório
Média geral deste questionário	4,33	Satisfatório para Totalmente Satisfatório

Gráfico 259 - AVALIAÇÃO DO DESEMPENHO DA OFERTA DE CURSO - PEDAGOGIA - IRATI - DISCENTES

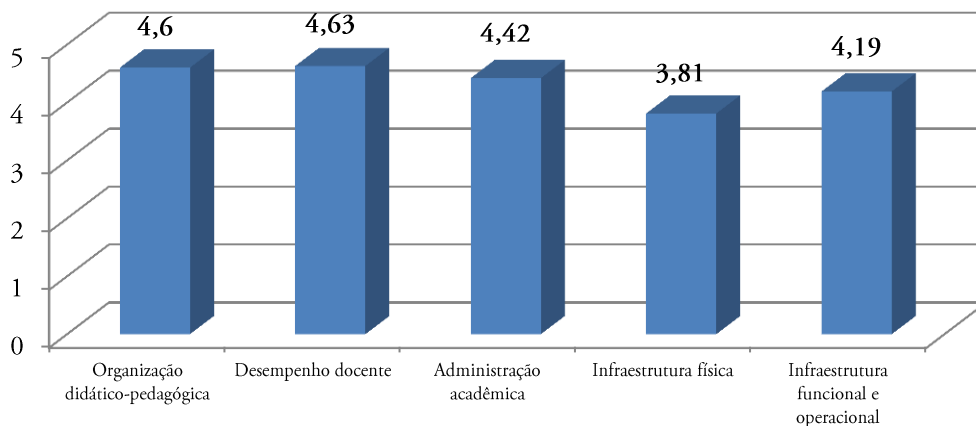
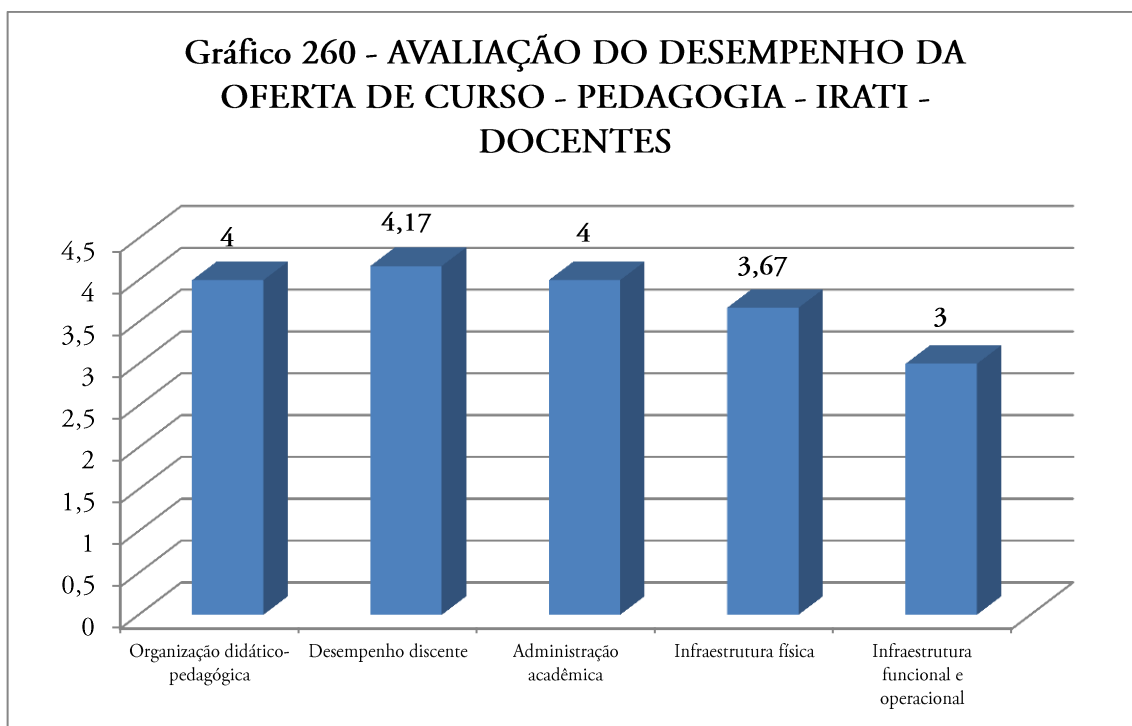


Tabela 282 – Conceitos de Satisfação por Indicadores – Avaliação do Desempenho da Oferta de Curso – Pedagogia – Irati – Docentes

AVALIAÇÃO DO DESEMPENHO DA OFERTA DE CURSO - PEDAGOGIA - IRATI - DOCENTES		
INDICADOR DE DESEMPENHO	Valor	Conceito
Organização didático-pedagógica	4	Satisfatório para Totalmente Satisfatório
Desempenho discente	4,17	Satisfatório para Totalmente Satisfatório
Administração acadêmica	4	Satisfatório para Totalmente Satisfatório
Infraestrutura física	3,67	Satisfatório
Infraestrutura funcional e operacional	3	Regular para Satisfatório
Média geral deste questionário	3,77	Satisfatório



1.5.3.1. Resumo Avaliativo – DEPED/I

O Curso de Pedagogia, ofertado em Irati (DEPED/I) teve uma baixa participação de seus agentes avaliadores, o que impossibilita uma análise mais apurada sobre a oferta do curso. Ainda, apesar da baixa adesão, é importante ressaltar que o percentual de satisfação percebido foi de 90,83%.

Os relatórios avaliativos individualizados por tipo de questionário e agregados do procedimento avaliativo são disponibilizados ao Departamento Pedagógico e NDE afeto ao curso.

1.5.4. DEPED/PR – Curso de Pedagogia - Prudentópolis

Tabela 283 – Legenda das siglas dos questionários aplicados ao curso

Sigla	Descrição
2017-ADDI-0201DEPED/PR	Avaliação do Desempenho Discente
2017-ADDI-0102DEPED/PR	Avaliação do Desempenho Docente
2017-ADDI-0108DEPED/PR	Avaliação do Desempenho da Oferta do Curso - Discente
2017-ADDI-0208DEPED/PR	Avaliação do Desempenho da Oferta do Curso - Docente
2017-ADDI-0908DEPED/PR	Avaliação do Desempenho da Oferta do Curso - Chefia de Departamento

Tabela 284 – Percentual de participação por questionário distribuído

Questionário	Total Distribuídos	Total Respondidos	% Participação
2017-ADDI-0201DEPED/PR	35	6	17,14%
2017-ADDI-0102DEPED/PR	1120	123	10,98%
2017-ADDI-0108DEPED/PR	131	20	15,27%
2017-ADDI-0208DEPED/PR	22	4	18,18%
2017-ADDI-0908DEPED/PR	2	0	0%

Tabela 285 – Percentual de Satisfação – Questionário 2017-ADDI-DEPED/PR

AVALIAÇÃO DO DESEMPENHO DISCENTE - PEDAGOGIA - PRUDENTÓPOLIS	
INDICADOR DE DESEMPENHO	Valor
Assiduidade e horários	100,00%
Acessibilidade e postura ativa	100,00%
Práticas pedagógicas que envolvem o curso	94,44%
Comprometimento	100,00%
Processo avaliativo	100,00%
Participação científica	83,33%
Aproveitamento	100,00%
Média geral deste questionário	95,68%

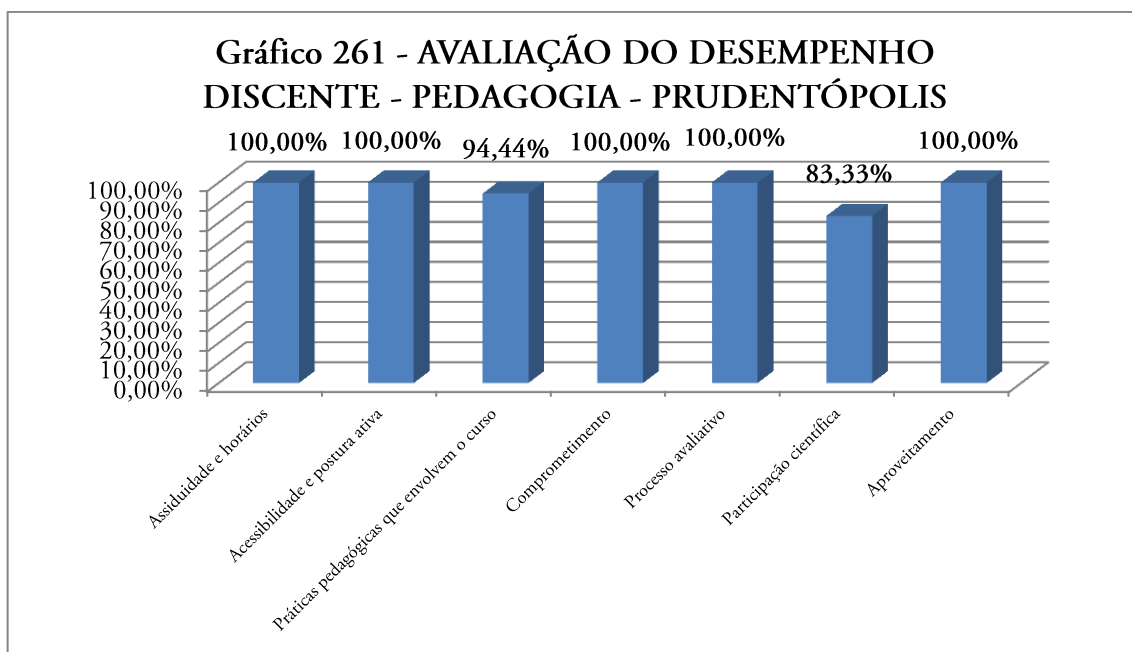


Tabela 286 – Percentual de Satisfação – Questionário 2017-ADDO-DEPED/PR

AVALIAÇÃO DO DESEMPENHO DOCENTE - PEDAGOGIA - PRUDENTÓPOLIS	
INDICADOR DE DESEMPENHO	Valor
Assiduidade, pontualidade e organização	97,89%
Acessibilidade	98,86%
Práticas pedagógicas que envolvem o curso	97,97%
Comprometimento	98,58%
Avaliação	95,39%
Média geral deste questionário	97,92%

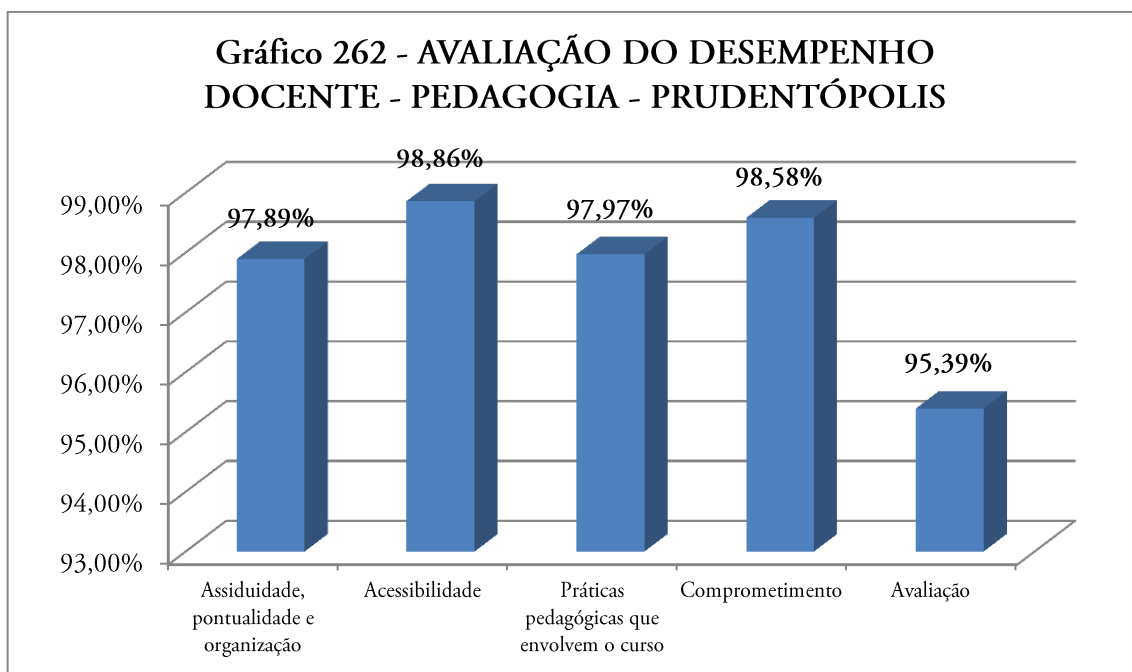


Tabela 287 – Percentual de Satisfação – Questionário 2017-ADOC-DI-DEPED/PR

AVALIAÇÃO DO DESEMPENHO DA OFERTA DE CURSO - PEDAGOGIA - PRUDENTÓPOLIS - DISCENTES	
INDICADOR DE DESEMPENHO	Valor
Organização didático-pedagógica	97,50%
Desempenho docente	95,00%
Administração acadêmica	82,50%
Infraestrutura física	65,00%
Infraestrutura funcional e operacional	42,50%
Média geral deste questionário	76,50%

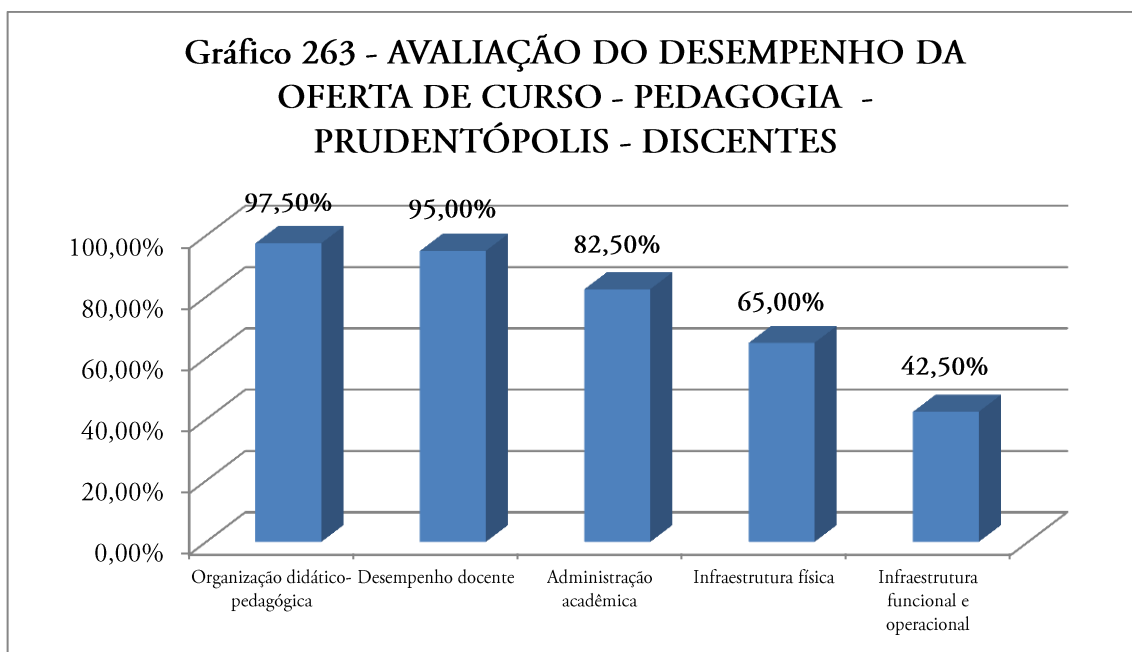


Tabela 288 – Percentual de Satisfação – Questionário 2017-ADOC-DO-DEPED/PR

AVALIAÇÃO DO DESEMPENHO DA OFERTA DE CURSO - PEDAGOGIA - PRUDENTÓPOLIS - DOCENTES	
INDICADOR DE DESEMPENHO	Valor
Organização didático-pedagógica	100,00%
Desempenho docente	100,00%
Administração acadêmica	100,00%
Infraestrutura física	50,00%
Infraestrutura funcional e operacional	37,50%
Média geral deste questionário	77,50%

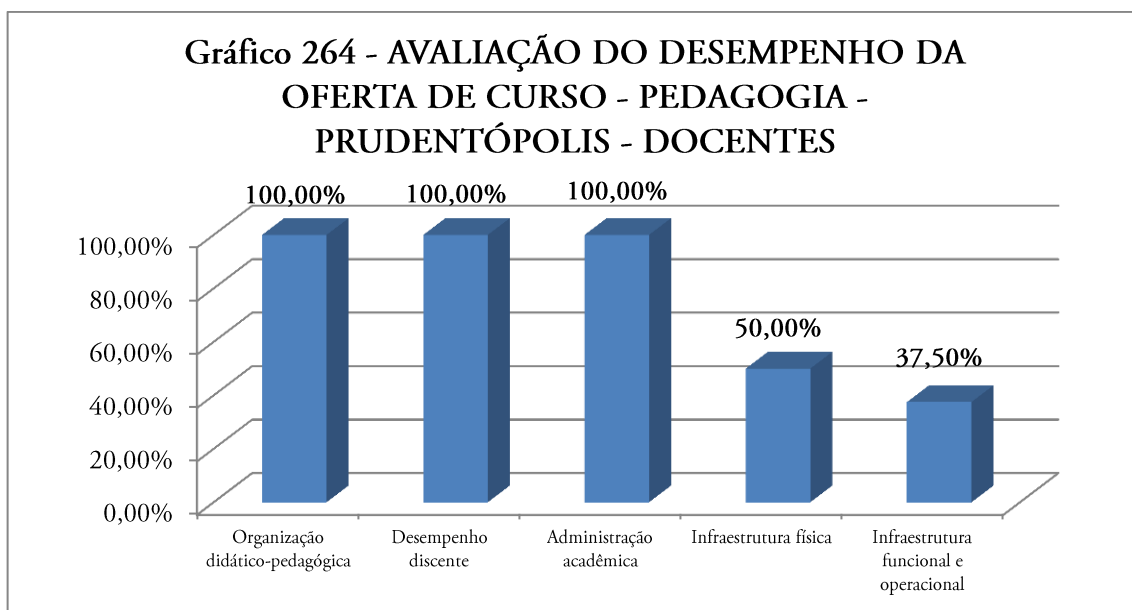


Tabela 289 – Conceitos de Satisfação por Indicadores – Avaliação do Desempenho Discente

201 - AVALIAÇÃO DO DESEMPENHO DISCENTE - PEDAGOGIA - PRUDENTÓPOLIS		
INDICADOR DE DESEMPENHO	Valor	Conceito
Assiduidade e horários	4,67	Totalmente Satisfatório
Acessibilidade e postura ativa	4,67	Totalmente Satisfatório
Práticas pedagógicas que envolvem o curso	4,58	Totalmente Satisfatório
Comprometimento	4,79	Totalmente Satisfatório
Processo avaliativo	4,83	Totalmente Satisfatório
Participação científica	3,77	Satisfatório
Aproveitamento	4,67	Totalmente Satisfatório
Média geral deste questionário	4,52	Totalmente Satisfatório

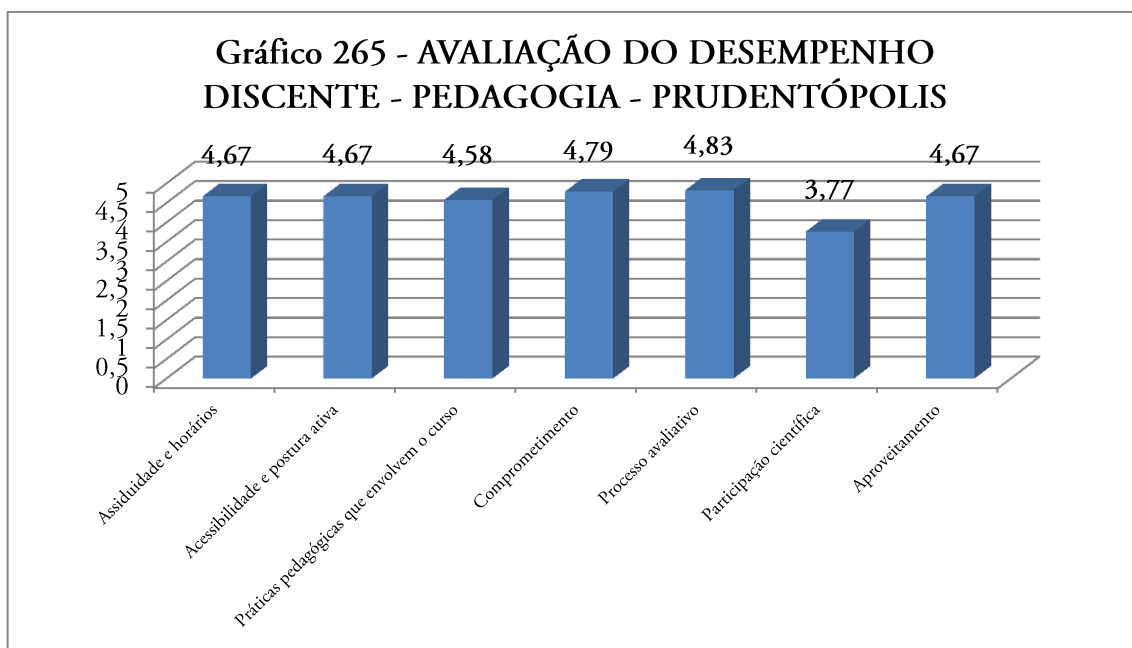


Tabela 290 – Conceitos de Satisfação por Indicadores – Avaliação do Desempenho Docente

AVALIAÇÃO DO DESEMPENHO DOCENTE - PEDAGOGIA - PRUDENTÓPOLIS		
INDICADOR DE DESEMPENHO	Valor	Conceito
Assiduidade, pontualidade e organização	4,9	Totalmente Satisfatório
Acessibilidade	4,9	Totalmente Satisfatório
Práticas pedagógicas que envolvem o curso	4,9	Totalmente Satisfatório
Comprometimento	4,9	Totalmente Satisfatório
Avaliação	4,83	Totalmente Satisfatório
Média geral deste questionário	4,89	Totalmente Satisfatório

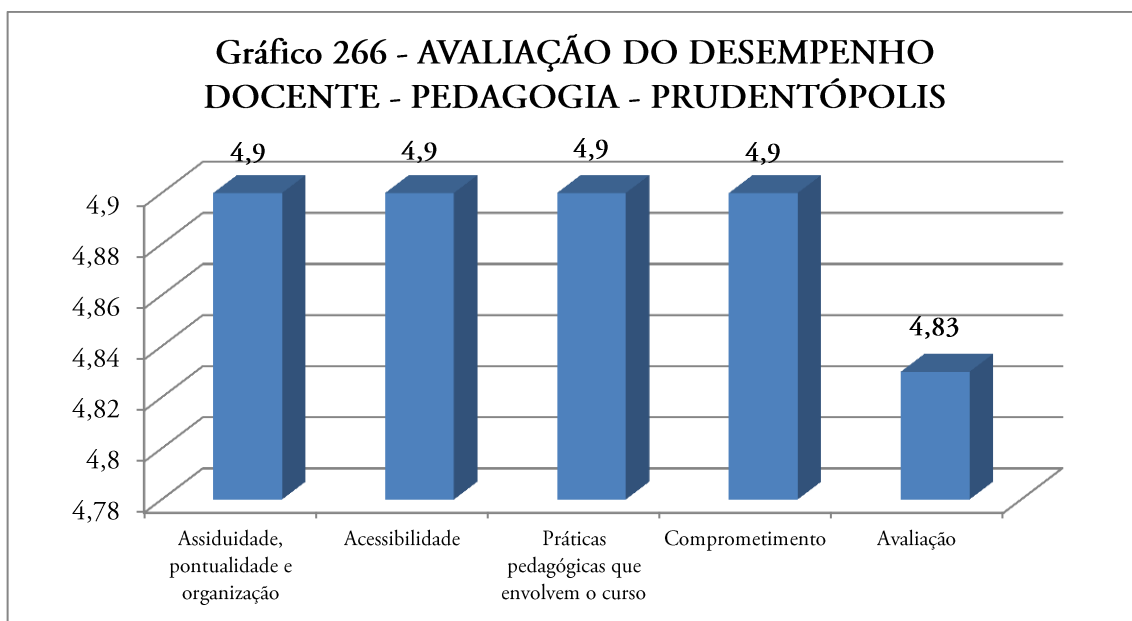


Tabela 291 – Conceitos de Satisfação por Indicadores – Avaliação do Desempenho da Oferta de Curso – Pedagogia – Prudentópolis – Discentes

AVALIAÇÃO DO DESEMPENHO DA OFERTA DE CURSO - PEDAGOGIA - PRUDENTÓPOLIS - DISCENTES		
INDICADOR DE DESEMPENHO	Valor	Conceito
Organização didático-pedagógica	4,55	Totalmente Satisfatório
Desempenho docente	4,55	Totalmente Satisfatório
Administração acadêmica	4,42	Satisfatório para Totalmente Satisfatório
Infraestrutura física	3,85	Satisfatório
Infraestrutura funcional e operacional	3,55	Satisfatório
Média geral deste questionário	4,18	Satisfatório para Totalmente Satisfatório

Gráfico 267 - AVALIAÇÃO DO DESEMPENHO DA OFERTA DE CURSO - PEDAGOGIA - PRUDENTÓPOLIS - DISCENTES

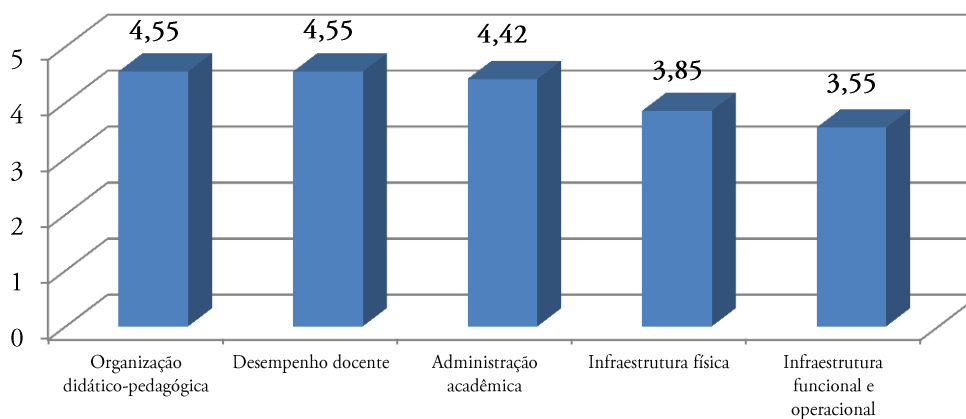
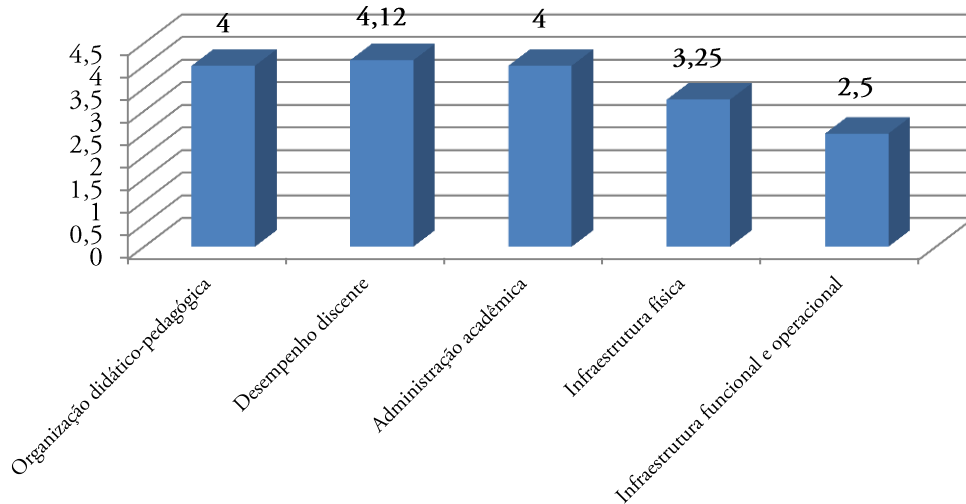


Tabela 292 – Conceitos de Satisfação por Indicadores – Avaliação do Desempenho da Oferta de Curso – Pedagogia - Prudentópolis – Docentes

AVALIAÇÃO DO DESEMPENHO DA OFERTA DE CURSO - PEDAGOGIA - PRUDENTÓPOLIS - DOCENTES		
INDICADOR DE DESEMPENHO	Valor	Conceito
Organização didático-pedagógica	4	Satisfatório para Totalmente Satisfatório
Desempenho discente	4,12	Satisfatório para Totalmente Satisfatório
Administração acadêmica	4	Satisfatório para Totalmente Satisfatório
Infraestrutura física	3,25	Regular para Satisfatório
Infraestrutura funcional e operacional	2,5	Regular
Média geral deste questionário	3,57	Satisfatório

Gráfico 268 - AVALIAÇÃO DO DESEMPENHO DA OFERTA DE CURSO - PEDAGOGIA - PRUDENTÓPOLIS - DOCENTES



1.5.4.1. Resumo Avaliativo – DEPED/PR

O Curso de Pedagogia, ofertado em Prudentópolis (DEPED/PR) teve uma baixa participação de seus agentes avaliadores, o que impossibilita uma análise mais apurada sobre a oferta do curso. Ainda, apesar da baixa adesão, é importante ressaltar que o percentual de satisfação percebido foi de 86,9%.

Os relatórios avaliativos individualizados por tipo de questionário e agregados do procedimento avaliativo são disponibilizados ao Departamento Pedagógico e NDE afeto ao curso.

1.5.5. DELET/I-P – Curso de Letras Português - Irati

Tabela 293 – Legenda das siglas dos questionários aplicados ao curso

Sigla	Descrição
2017-ADDI-0201DELET/I-P	Avaliação do Desempenho Discente
2017-ADDI-0102DELET/I-P	Avaliação do Desempenho Docente
2017-ADDI-0108DELET/I-P	Avaliação do Desempenho da Oferta do Curso - Discente
2017-ADDI-0208DELET/I-P	Avaliação do Desempenho da Oferta do Curso - Docente
2017-ADDI-0908DELET/I-P	Avaliação do Desempenho da Oferta do Curso - Chefia de Departamento

Tabela 294 – Percentual de participação por questionário distribuído

Questionário	Total Distribuídos	Total Respondidos	% Participação
2017-ADDI-0201DELET/I-P	38	16	42,11%
2017-ADDI-0102DELET/I-P	350	17	4,86%
2017-ADDI-0108DELET/I-P	46	3	6,52%
2017-ADDI-0208DELET/I-P	22	10	45,45%
2017-ADDI-0908DELET/I-P	2	1	50%

Tabela 295 – Percentual de Satisfação – Questionário 2017-ADDI-DELET/I-P

AVALIAÇÃO DO DESEMPENHO DISCENTE - LETRAS PORTUGUÊS - IRATI	
INDICADOR DE DESEMPENHO	Valor
Assiduidade e horários	96,88%
Acessibilidade e postura ativa	83,33%
Práticas pedagógicas que envolvem o curso	87,50%
Comprometimento	95,31%
Processo avaliativo	93,75%
Participação científica	75,00%
Aproveitamento	87,50%
Média geral deste questionário	87,74%

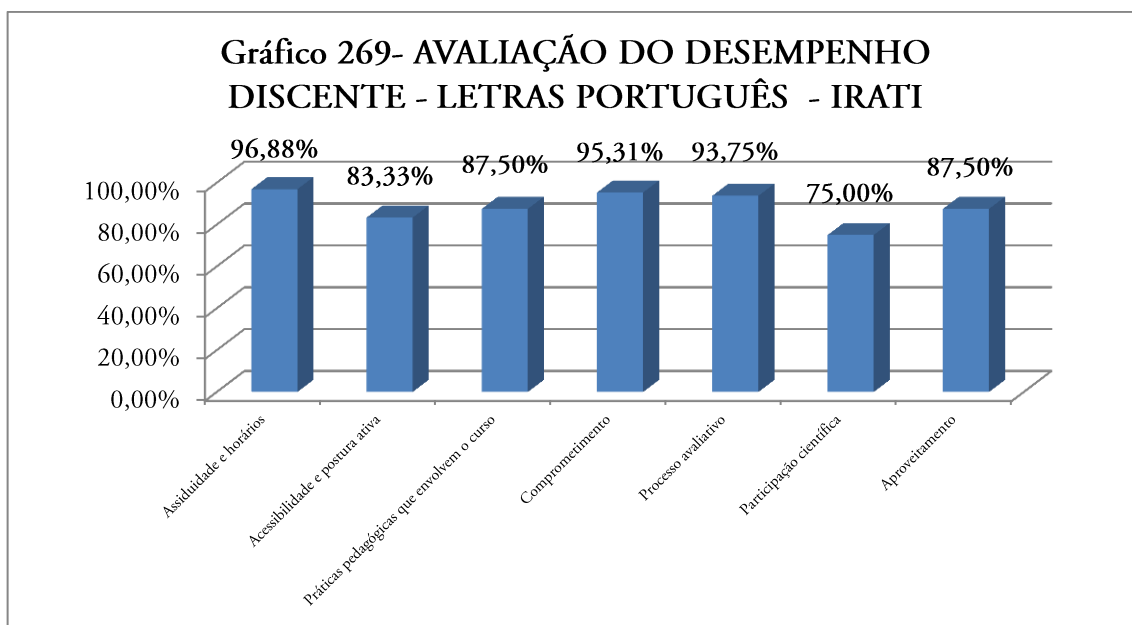


Tabela 296 – Percentual de Satisfação – Questionário 2017-ADDO-DELET/I-P

AVALIAÇÃO DO DESEMPENHO DOCENTE - LETRAS PORTUGUÊS - IRATI	
INDICADOR DE DESEMPENHO	Valor
Assiduidade, pontualidade e organização	100,00%
Acessibilidade	100,00%
Práticas pedagógicas que envolvem o curso	99,41%
Comprometimento	100,00%
Avaliação	100,00%
Média geral deste questionário	99,79%

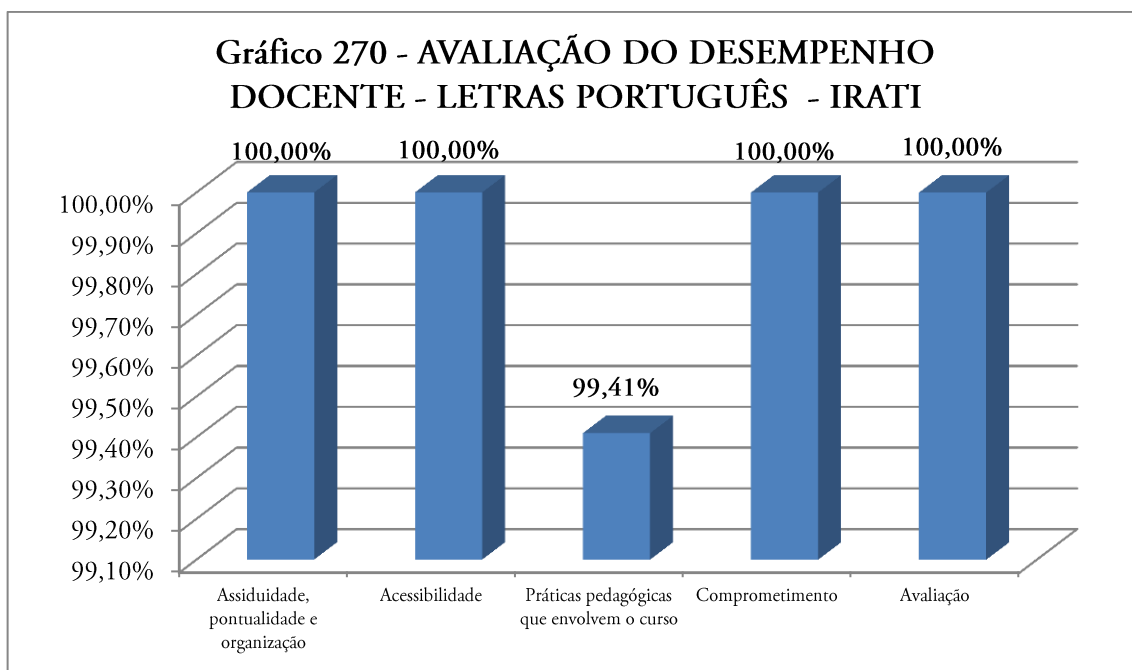


Tabela 297 – Percentual de Satisfação – Questionário 2017-ADOC-DI-DELET/I-P

AVALIAÇÃO DO DESEMPENHO DA OFERTA DE CURSO - LETRAS PORTUGUÊS - IRATI - DISCENTES	
INDICADOR DE DESEMPENHO	Valor
Organização didático-pedagógica	100,00%
Desempenho docente	100,00%
Administração acadêmica	100,00%
Infraestrutura física	83,33%
Infraestrutura funcional e operacional	100,00%
Média geral deste questionário	96,67%

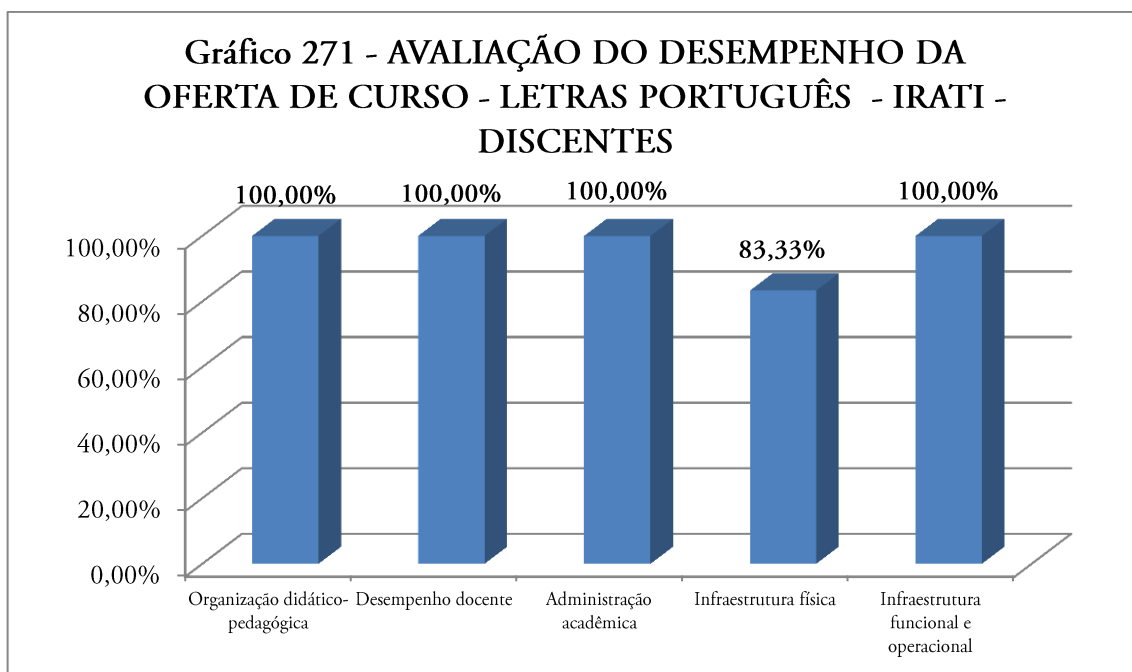


Tabela 298 – Percentual de Satisfação – Questionário 2017-ADOC-DO-DELET/I-P

AVALIAÇÃO DO DESEMPENHO DA OFERTA DE CURSO - LETRAS PORTUGUÊS - IRATI - DOCENTES	
INDICADOR DE DESEMPENHO	Valor
Organização didático-pedagógica	100,00%
Desempenho discente	100,00%
Administração acadêmica	100,00%
Infraestrutura física	75,00%
Infraestrutura funcional e operacional	70,00%
Média geral deste questionário	89,00%

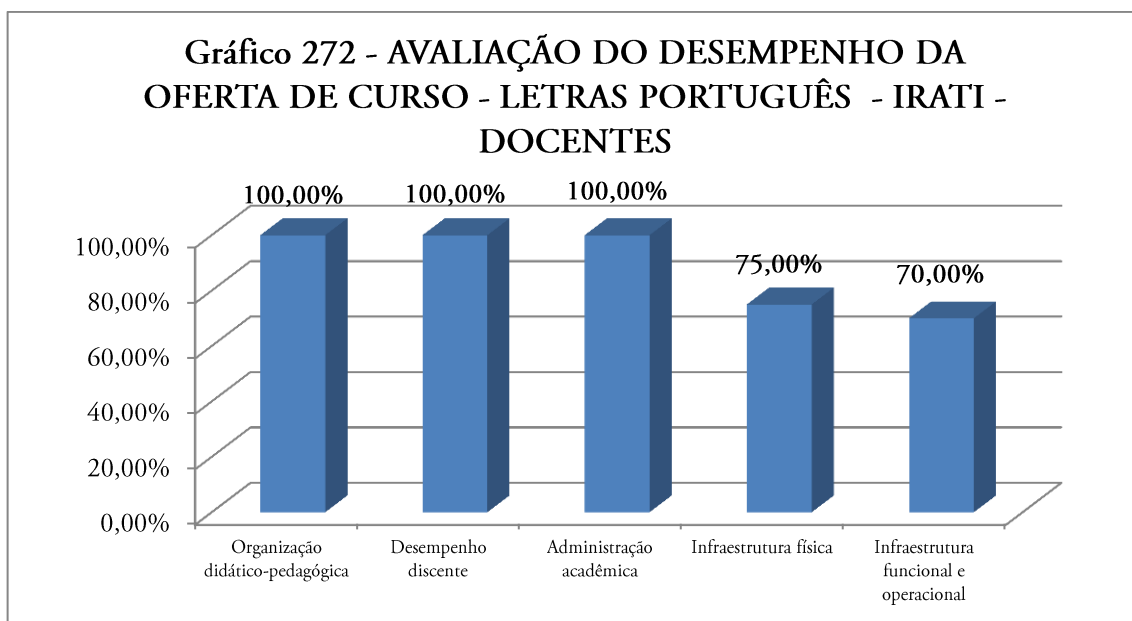


Tabela 299 – Percentual de Satisfação – Questionário 2017-ADOC-CH-DELET/I-P

AVALIAÇÃO DO DESEMPENHO DA OFERTA DE CURSO - LETRAS PORTUGUÊS - IRATI - CHEFIAS	
INDICADOR DE DESEMPENHO	Valor
Organização didático-pedagógica	100,00%
Desempenho docente	100,00%
Administração acadêmica	100,00%
Infraestrutura física	50,00%
Infraestrutura funcional e operacional	50,00%
Média geral deste questionário	60,00%

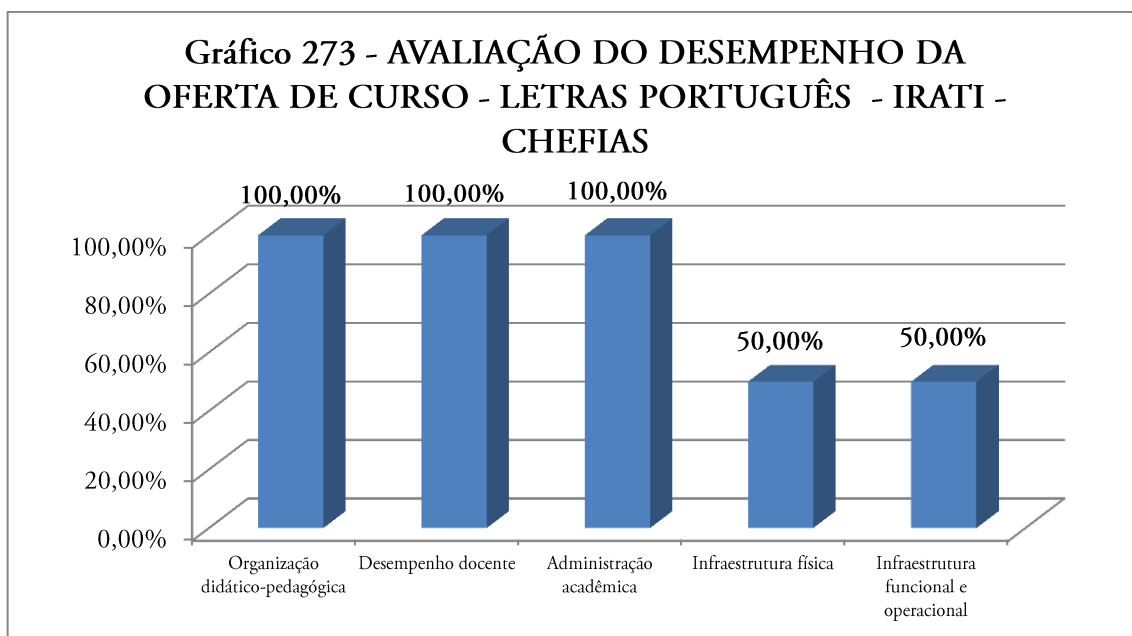


Tabela 300 – Conceitos de Satisfação por Indicadores – Avaliação do Desempenho Discente

201 - AVALIAÇÃO DO DESEMPENHO DISCENTE - LETRAS PORTUGUÊS - IRATI		
INDICADOR DE DESEMPENHO	Valor	Conceito
Assiduidade e horários	4,72	Totalmente Satisfatório
Acessibilidade e postura ativa	4,21	Satisfatório para Totalmente Satisfatório
Práticas pedagógicas que envolvem o curso	4,31	Satisfatório para Totalmente Satisfatório
Comprometimento	4,62	Totalmente Satisfatório
Processo avaliativo	4,67	Totalmente Satisfatório
Participação científica	3,46	Satisfatório
Aproveitamento	4,12	Satisfatório para Totalmente Satisfatório
Média geral deste questionário	4,3	Satisfatório para Totalmente Satisfatório

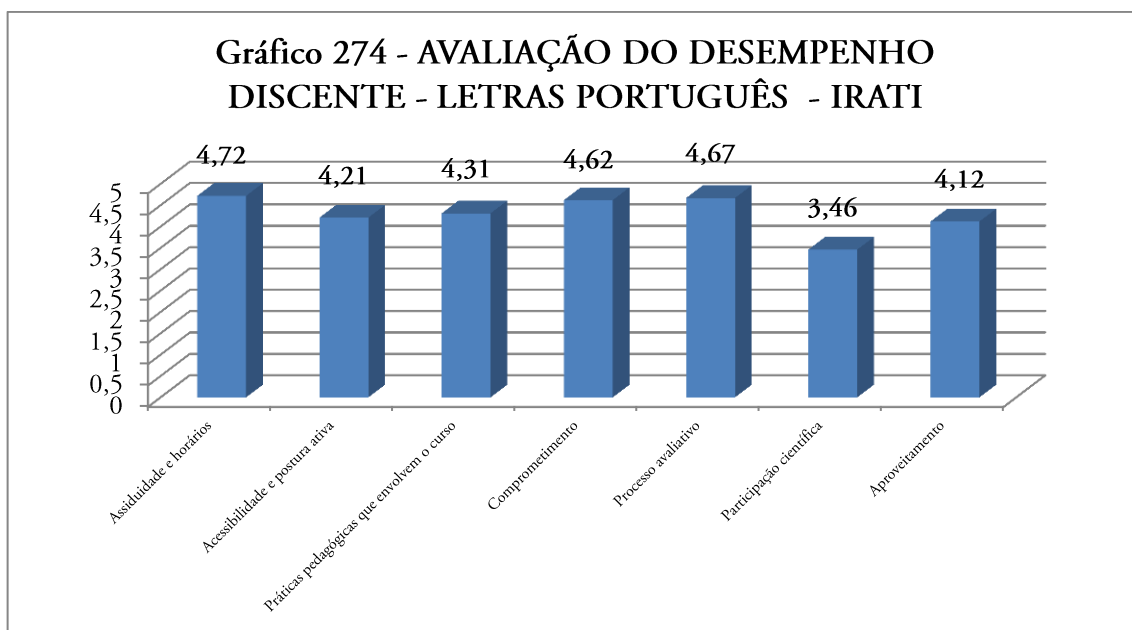


Tabela 301 – Conceitos de Satisfação por Indicadores – Avaliação do Desempenho Docente

AVALIAÇÃO DO DESEMPENHO DOCENTE - LETRAS PORTUGUÊS - IRATI		
INDICADOR DE DESEMPENHO	Valor	Conceito
Assiduidade, pontualidade e organização	4,98	Totalmente Satisfatório
Acessibilidade	4,95	Totalmente Satisfatório
Práticas pedagógicas que envolvem o curso	4,98	Totalmente Satisfatório
Comprometimento	5	Totalmente Satisfatório
Avaliação	4,99	Totalmente Satisfatório
Média geral deste questionário	4,98	Totalmente Satisfatório

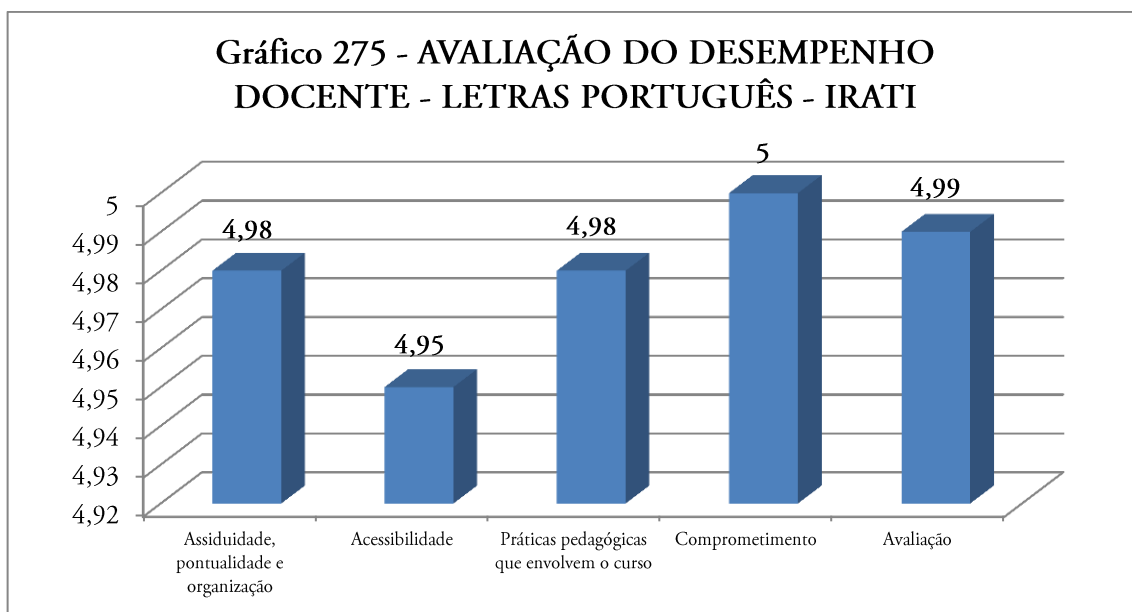


Tabela 302 – Conceitos de Satisfação por Indicadores – Avaliação do Desempenho da Oferta de Curso – Letras Português – Irati – Discentes

AVALIAÇÃO DO DESEMPENHO DA OFERTA DE CURSO - LETRAS PORTUGUÊS - IRATI - DISCENTES		
INDICADOR DE DESEMPENHO	Valor	Conceito
Organização didático-pedagógica	4,33	Satisfatório para Totalmente Satisfatório
Desempenho docente	4,33	Satisfatório para Totalmente Satisfatório
Administração acadêmica	4,67	Totalmente Satisfatório
Infraestrutura física	3,83	Satisfatório
Infraestrutura funcional e operacional	4	Satisfatório para Totalmente Satisfatório
Média geral deste questionário	4,23	Satisfatório para Totalmente Satisfatório

Gráfico 276 - AVALIAÇÃO DO DESEMPENHO DA OFERTA DE CURSO - LETRAS PORTUGUÊS - IRATI - DISCENTES

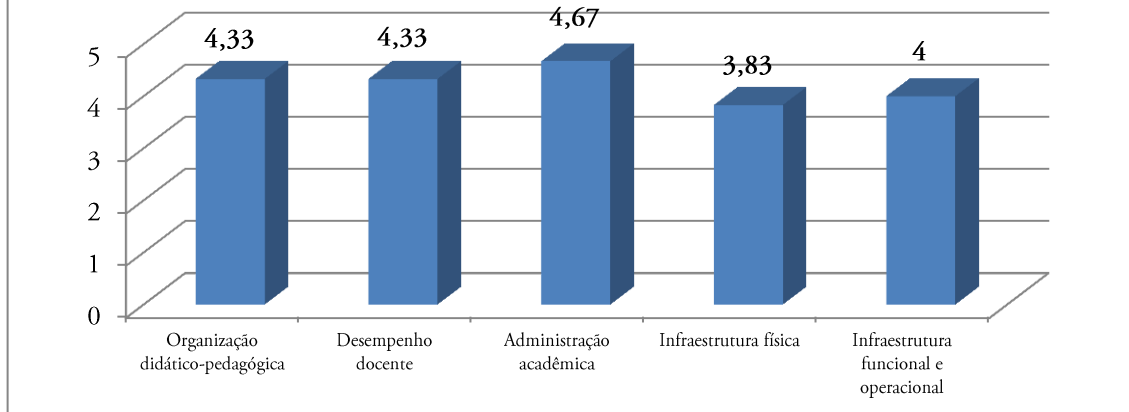


Tabela 303 – Conceitos de Satisfação por Indicadores – Avaliação do Desempenho da Oferta de Curso – Letras Português – Irati – Docentes

AVALIAÇÃO DO DESEMPENHO DA OFERTA DE CURSO - LETRAS PORTUGUÊS - IRATI - DOCENTES		
INDICADOR DE DESEMPENHO	Valor	Conceito
Organização didático-pedagógica	4,55	Totalmente Satisfatório
Desempenho discente	4,55	Totalmente Satisfatório
Administração acadêmica	4,3	Satisfatório para Totalmente Satisfatório
Infraestrutura física	3,75	Satisfatório
Infraestrutura funcional e operacional	3,55	Satisfatório
Média geral deste questionário	4,14	Satisfatório para Totalmente Satisfatório

Gráfico 277 - AVALIAÇÃO DO DESEMPENHO DA OFERTA DE CURSO - LETRAS PORTUGUÊS - IRATI - DOCENTES

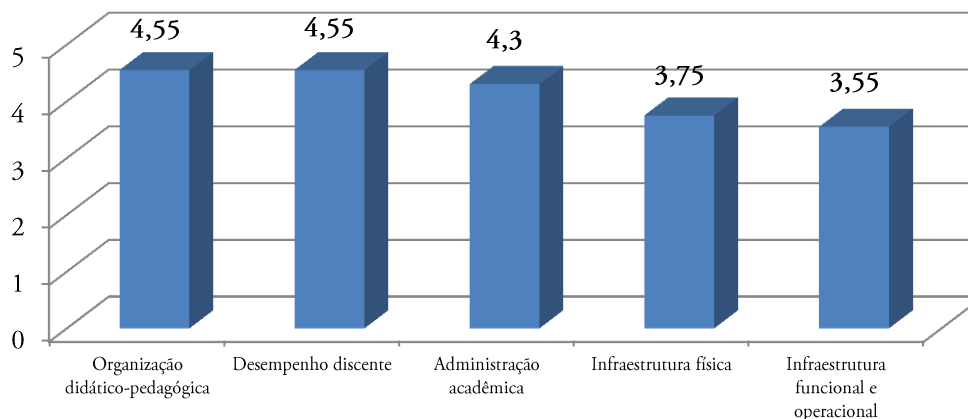
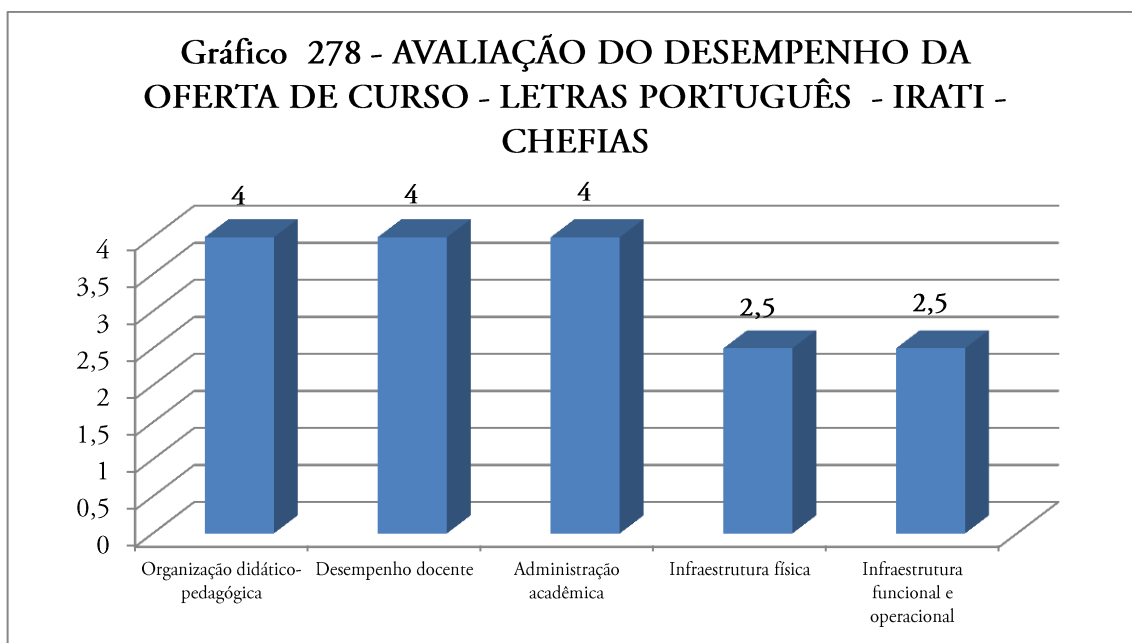


Tabela 304 – Conceitos de Satisfação por Indicadores – Avaliação do Desempenho da Oferta de Curso – Letras Português – Irati – Chefias

AVALIAÇÃO DO DESEMPENHO DA OFERTA DE CURSO - LETRAS PORTUGUÊS - IRATI - CHEFIAS		
INDICADOR DE DESEMPENHO	Valor	Conceito
Organização didático-pedagógica	4	Satisfatório para Totalmente Satisfatório
Desempenho docente	4	Satisfatório para Totalmente Satisfatório
Administração acadêmica	4	Satisfatório para Totalmente Satisfatório
Infraestrutura física	2,5	Regular
Infraestrutura funcional e operacional	2,5	Regular
Média geral deste questionário	3,4	Satisfatório



1.5.5.1. Resumo Avaliativo – DELET/I-P

O Curso de Letras Português, ofertado em Irati (DELET/I-P) teve uma baixa participação de seus agentes avaliadores, o que impossibilita uma análise mais apurada sobre a oferta do curso. Ressalta-se que a participação docente foi boa, em média 45,85% de questionários respondidos. Ainda, apesar da baixa adesão, é importante ressaltar que o percentual de satisfação percebido foi de 86,64%.

Os relatórios avaliativos individualizados por tipo de questionário e agregados do procedimento avaliativo são disponibilizados ao Departamento Pedagógico e NDE afeto ao curso.

1.6. SEAA/I – SETOR DE CIÊNCIAS AGRÁRIAS E AMBIENTAIS – IRATI

1.6.1. DENAM/I – Curso de Engenharia Ambiental - Irati

Tabela 305 – Legenda das siglas dos questionários aplicados ao curso

Sigla	Descrição
2017-ADDI-0201DENAM/I	Avaliação do Desempenho Discente
2017-ADDI-0102DENAM/I	Avaliação do Desempenho Docente
2017-ADDI-0108DENAM/I	Avaliação do Desempenho da Oferta do Curso - Discente
2017-ADDI-0208DENAM/I	Avaliação do Desempenho da Oferta do Curso - Docente
2017-ADDI-0908DENAM/I	Avaliação do Desempenho da Oferta do Curso - Chefia de Departamento

Tabela 306 – Percentual de participação por questionário distribuído

Questionário	Total Distribuídos	Total Respondidos	% Participação
2017-ADDI-0201DENAM/I	36	21	58,33%
2017-ADDI-0102DENAM/I	576	339	58,85%
2017-ADDI-0108DENAM/I	127	63	41,61%
2017-ADDI-0208DENAM/I	29	18	62,07%
2017-ADDI-0908DENAM/I	2	2	100%

Tabela 307 – Percentual de Satisfação – Questionário 2017-ADDI-DENAM/I

AVALIAÇÃO DO DESEMPENHO DISCENTE - ENGENHARIA AMBIENTAL	
INDICADOR DE DESEMPENHO	Valor
Assiduidade e horários	76,19%
Acessibilidade e postura ativa	59,52%
Práticas pedagógicas que envolvem o curso	72,38%
Comprometimento	69,05%
Processo avaliativo	85,71%
Participação científica	52,38%
Aproveitamento	80,95%
Média geral deste questionário	68,35%

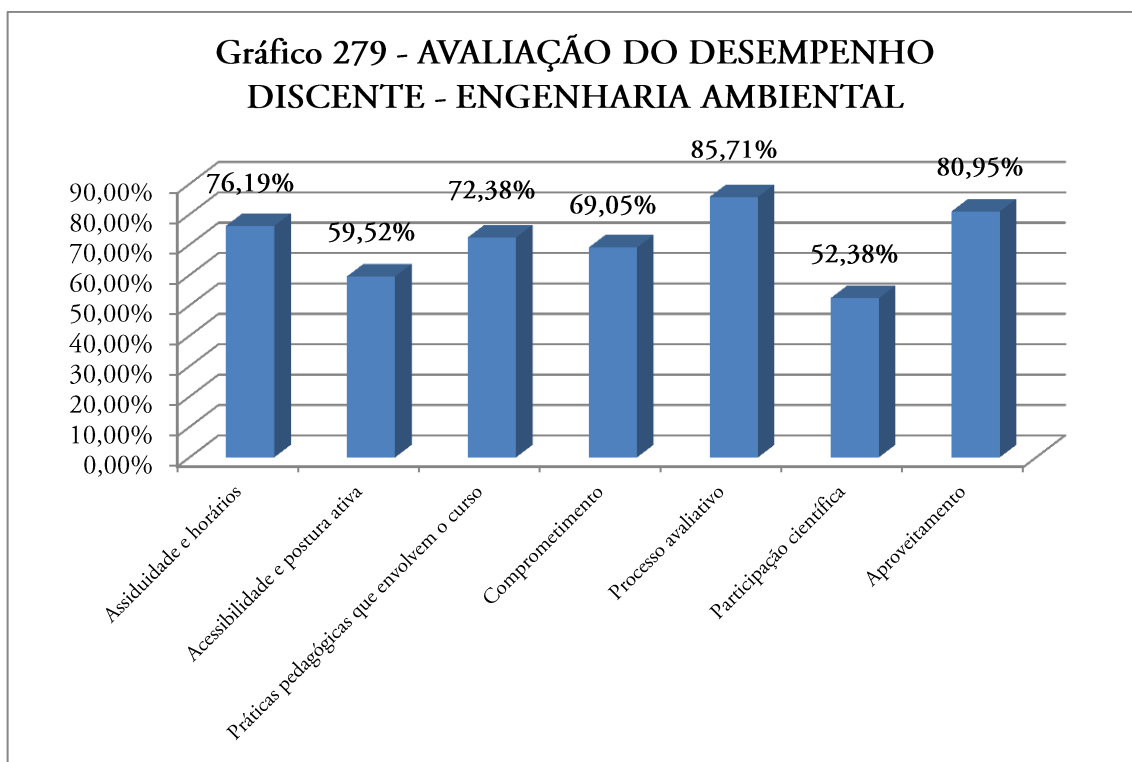


Tabela 308 – Percentual de Satisfação – Questionário 2017-ADDO-DENAM/I

AVALIAÇÃO DO DESEMPENHO DOCENTE - ENGENHARIA AMBIENTAL	
INDICADOR DE DESEMPENHO	Valor
Assiduidade, pontualidade e organização	92,80%
Acessibilidade	90,71%
Práticas pedagógicas que envolvem o curso	87,55%
Comprometimento	88,72%
Avaliação	88,20%
Média geral deste questionário	89,42%

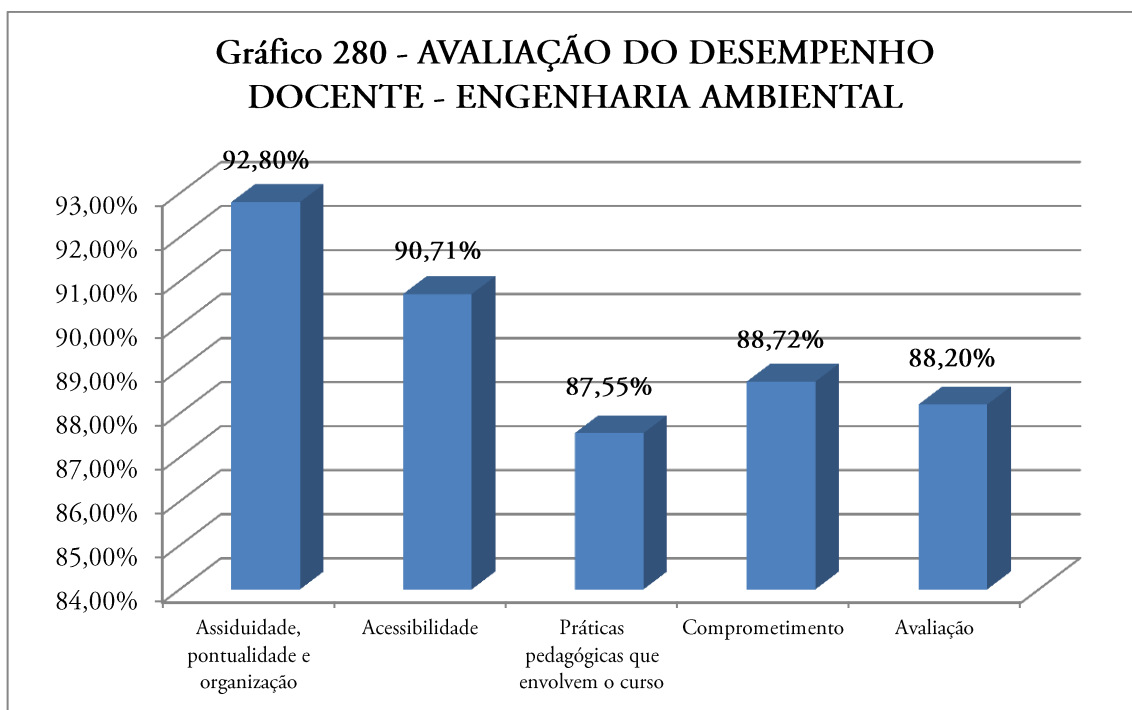


Tabela 309 – Percentual de Satisfação – Questionário 2017-ADOC-DI-DENAM/I

AVALIAÇÃO DO DESEMPENHO DA OFERTA DE CURSO - ENGENHARIA AMBIENTAL - DISCENTES	
INDICADOR DE DESEMPENHO	Valor
Organização didático-pedagógica	76,98%
Desempenho docente	79,37%
Administração acadêmica	84,13%
Infraestrutura física	62,70%
Infraestrutura funcional e operacional	68,48%
Média geral deste questionário	70,98%

Gráfico 281 - AVALIAÇÃO DO DESEMPENHO DA OFERTA DE CURSO - ENGENHARIA AMBIENTAL - DISCENTES

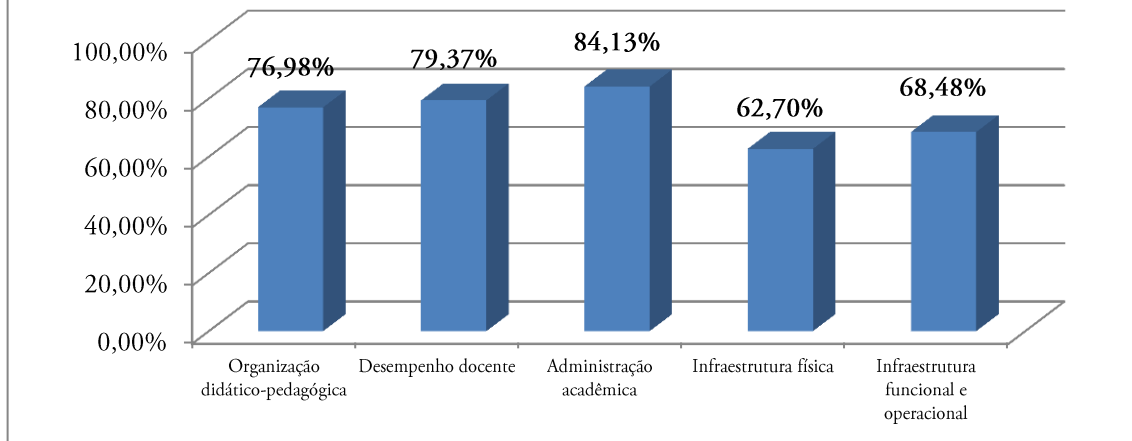


Tabela 310 – Percentual de Satisfação – Questionário 2017-ADOC-DO-DENAM/I

AVALIAÇÃO DO DESEMPENHO DA OFERTA DE CURSO - ENGENHARIA AMBIENTAL - DOCENTES	
INDICADOR DE DESEMPENHO	Valor
Organização didático-pedagógica	94,44%
Desempenho discente	5,00%
Administração acadêmica	97,22%
Infraestrutura física	56,94%
Infraestrutura funcional e operacional	58,33%
Média geral deste questionário	71,03%

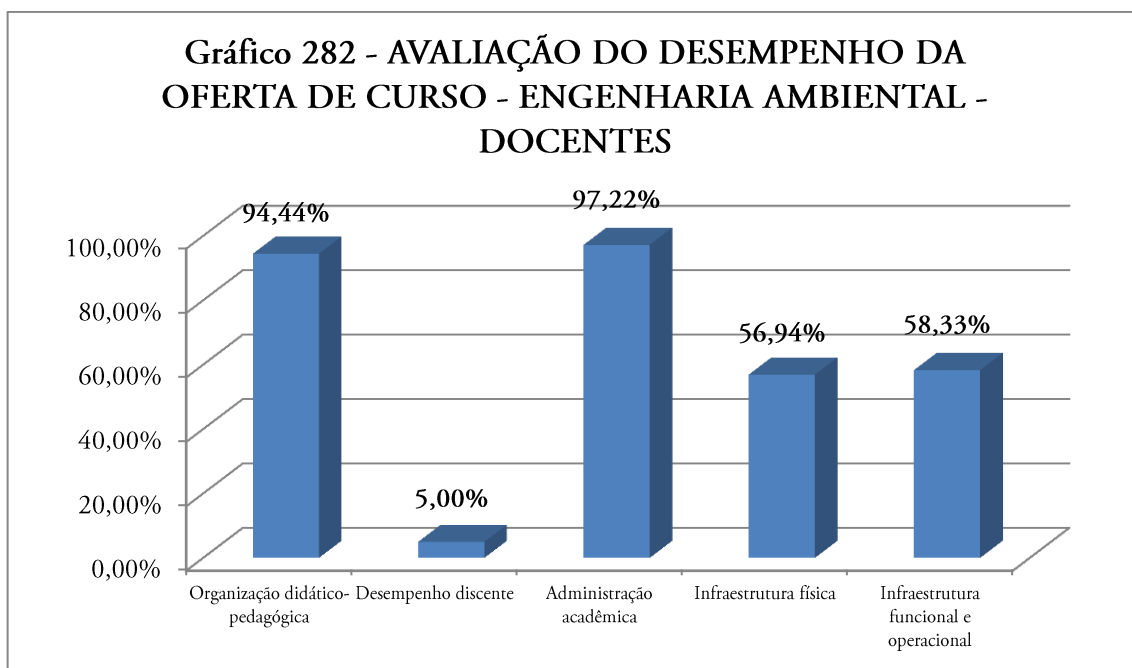


Tabela 311 – Percentual de Satisfação – Questionário 2017-ADOC-CH-DENAM/I

AVALIAÇÃO DO DESEMPENHO DA OFERTA DE CURSO - ENGENHARIA AMBIENTAL - CHEFIAS	
INDICADOR DE DESEMPENHO	Valor
Organização didático-pedagógica	100,00%
Desempenho docente	100,00%
Administração acadêmica	100,00%
Infraestrutura física	62,50%
Infraestrutura funcional e operacional	50,00%
Média geral deste questionário	76,92%

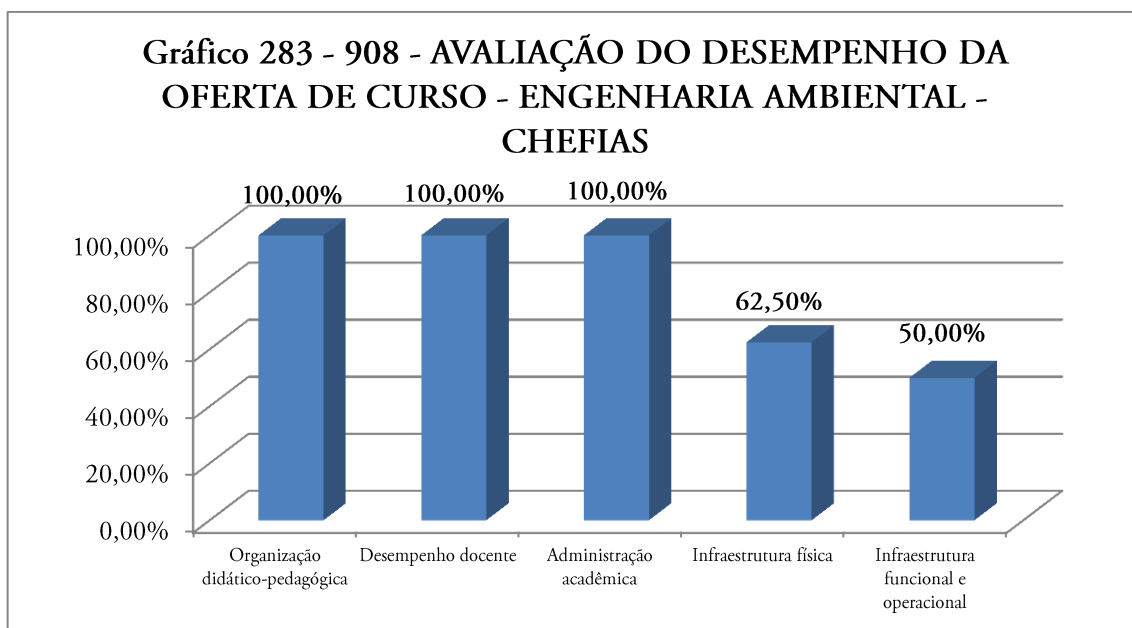


Tabela 312 – Conceitos de Satisfação por Indicadores – Avaliação do Desempenho Discente

AVALIAÇÃO DO DESEMPENHO DISCENTE - ENGENHARIA AMBIENTAL		
INDICADOR DE DESEMPENHO	Valor	Conceito
Assiduidade e horários	4,07	Satisfatório para Totalmente Satisfatório
Acessibilidade e postura ativa	3,67	Satisfatório
Práticas pedagógicas que envolvem o curso	3,89	Satisfatório para Totalmente Satisfatório
Comprometimento	3,68	Satisfatório
Processo avaliativo	4,33	Satisfatório para Totalmente Satisfatório
Participação científica	2,96	Regular para Satisfatório
Aproveitamento	4	Satisfatório para Totalmente Satisfatório
Média geral deste questionário	3,73	Satisfatório

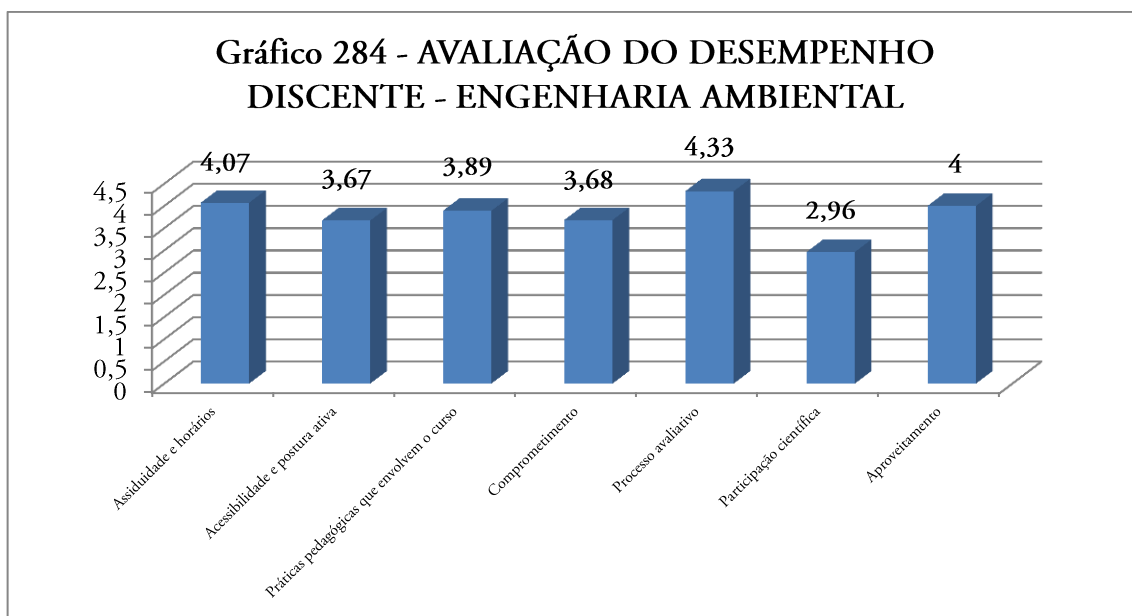


Tabela 313 – Conceitos de Satisfação por Indicadores – Avaliação do Desempenho Docente

AVALIAÇÃO DO DESEMPENHO DOCENTE - ENGENHARIA AMBIENTAL		
INDICADOR DE DESEMPENHO	Valor	Conceito
Assiduidade, pontualidade e organização	4,67	Totalmente Satisfatório
Acessibilidade	4,59	Totalmente Satisfatório
Práticas pedagógicas que envolvem o curso	4,49	Totalmente Satisfatório
Comprometimento	4,51	Totalmente Satisfatório
Avaliação	4,53	Totalmente Satisfatório
Média geral deste questionário	4,55	Totalmente Satisfatório

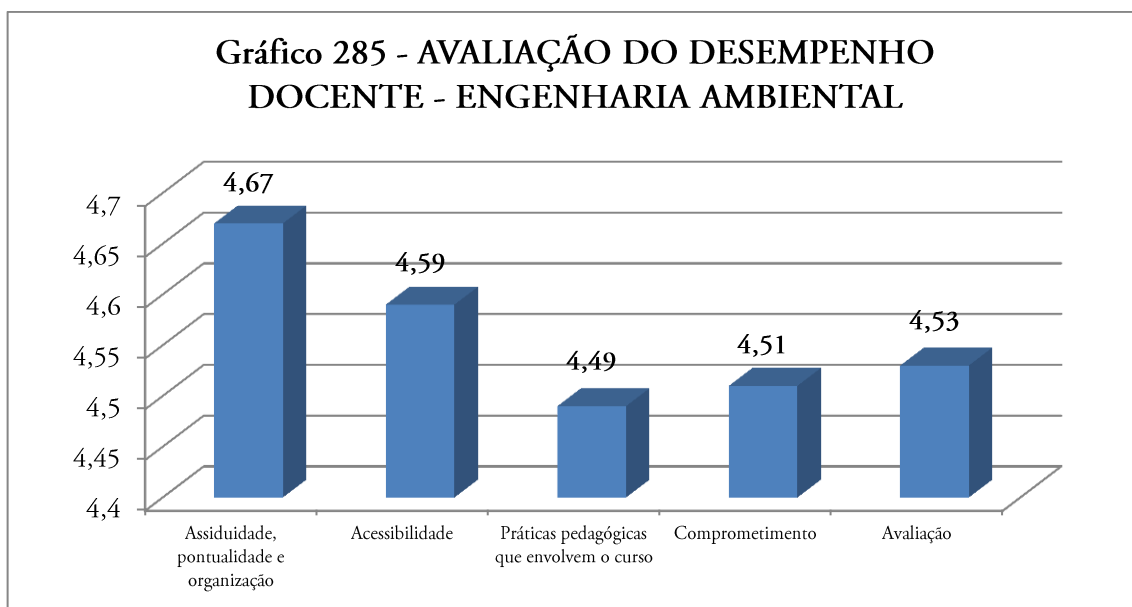


Tabela 314 – Conceitos de Satisfação por Indicadores – Avaliação do Desempenho da Oferta de Curso – Engenharia Ambiental – Discentes

AVALIAÇÃO DO DESEMPENHO DA OFERTA DE CURSO - ENGENHARIA AMBIENTAL - DISCENTES		
INDICADOR DE DESEMPENHO	Valor	Conceito
Organização didático-pedagógica	4,05	Satisfatório para Totalmente Satisfatório
Desempenho docente	4,11	Satisfatório para Totalmente Satisfatório
Administração acadêmica	4,14	Satisfatório para Totalmente Satisfatório
Infraestrutura física	3,69	Satisfatório
Infraestrutura funcional e operacional	3,76	Satisfatório
Média geral deste questionário	3,89	Satisfatório para Totalmente Satisfatório

Gráfico 286 - AVALIAÇÃO DO DESEMPENHO DA OFERTA DE CURSO - ENGENHARIA AMBIENTAL - DISCENTES

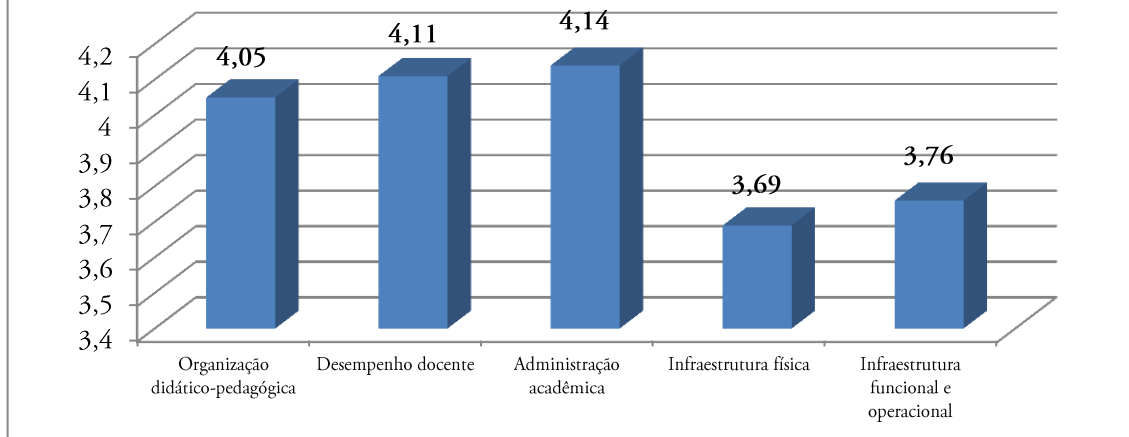


Tabela 315 – Conceitos de Satisfação por Indicadores – Avaliação do Desempenho da Oferta de Curso – Engenharia Ambiental – Docentes

AVALIAÇÃO DO DESEMPENHO DA OFERTA DE CURSO - ENGENHARIA AMBIENTAL - DOCENTES		
INDICADOR DE DESEMPENHO	Valor	Conceito
Organização didático-pedagógica	4,03	Satisfatório para Totalmente Satisfatório
Desempenho discente	3,81	Satisfatório
Administração acadêmica	4,19	Satisfatório para Totalmente Satisfatório
Infraestrutura física	3,32	Satisfatório
Infraestrutura funcional e operacional	3,35	Satisfatório
Média geral deste questionário	3,62	Satisfatório

Gráfico 287 - AVALIAÇÃO DO DESEMPENHO DA OFERTA DE CURSO - ENGENHARIA AMBIENTAL - DOCENTES

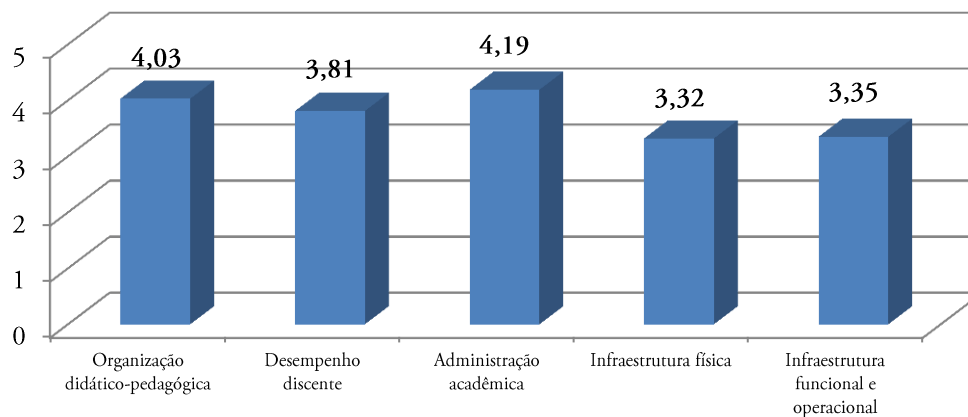
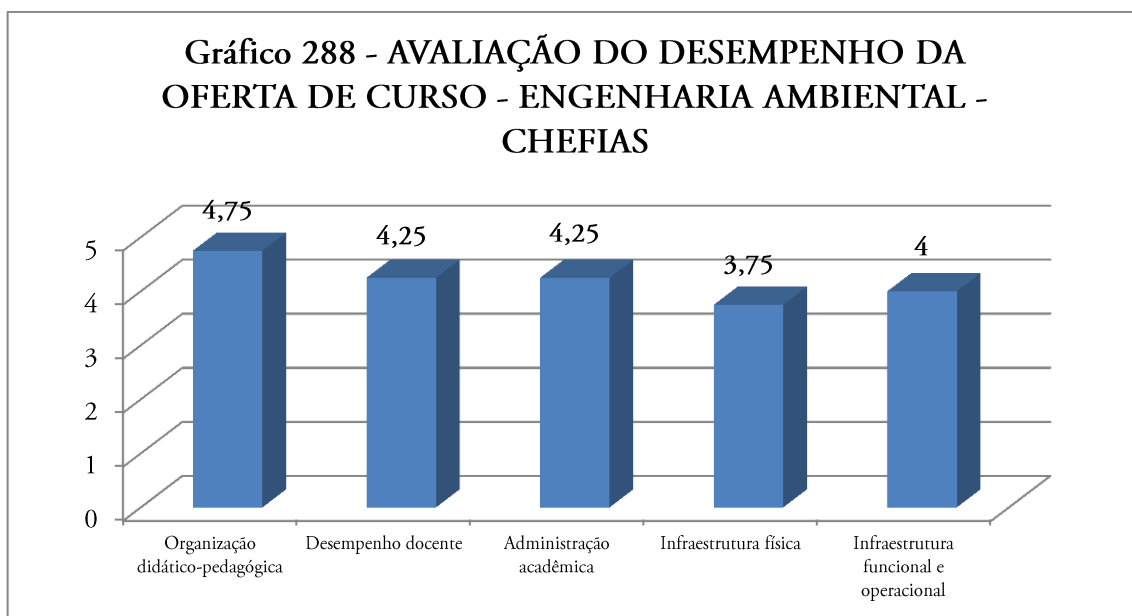


Tabela 316 – Conceitos de Satisfação por Indicadores – Avaliação do Desempenho da Oferta de Curso – Engenharia Ambiental – Chefiás

AVALIAÇÃO DO DESEMPENHO DA OFERTA DE CURSO - ENGENHARIA AMBIENTAL - CHEFIAS		
INDICADOR DE DESEMPENHO	Valor	Conceito
Organização didático-pedagógica	4,75	Totalmente Satisfatório
Desempenho docente	4,25	Satisfatório para Totalmente Satisfatório
Administração acadêmica	4,25	Satisfatório para Totalmente Satisfatório
Infraestrutura física	3,75	Satisfatório
Infraestrutura funcional e operacional	4	Satisfatório para Totalmente Satisfatório
Média geral deste questionário	4,23	Satisfatório para Totalmente Satisfatório



1.6.1.1. Resumo Avaliativo – DENAM/I

O Curso de Engenharia Ambiental, ofertado na cidade de Irati (DENAM/I) teve uma ótima participação de seus agentes avaliadores, atingindo 64,17% de média de questionários respondidos. O percentual médio de satisfação percebido foi de 75,34%.

Convertendo esses percentuais para a Escala de Correlação Percentuais x Conceitos (Tabela 6), temos os Conceitos de Satisfação dos questionários, descritos nas Tabelas 312 a 316, o que nos remete a um Conceito Final do Curso – neste exercício avaliativo – de 4,00, ou seja, um conceito Satisfatório para Totalmente Satisfatório.

Os relatórios extraídos do Sistema de Gestão Universitária – SGU, individualizados por tipo de questionário e por agregado do curso, é disponibilizado às chefias do Departamento Pedagógico do Curso avaliado. Desta forma, é admissível que as chefias, juntamente com o Núcleo Docente Estruturante – NDE, identifiquem as potencialidades e fragilidades apontadas pelo procedimento avaliativo, e também possam planejar as ações para o desenvolvimento do curso.

1.6.2. DEF/I – Curso de Engenharia Florestal - Irati

Tabela 317 – Legenda das siglas dos questionários aplicados ao curso

Sigla	Descrição
2017-ADDI-0201DEF/I	Avaliação do Desempenho Discente
2017-ADDI-0102DEF/I	Avaliação do Desempenho Docente
2017-ADDI-0108DEF/I	Avaliação do Desempenho da Oferta do Curso - Discente
2017-ADDI-0208DEF/I	Avaliação do Desempenho da Oferta do Curso - Docente

Tabela 318 – Percentual de participação por questionário distribuído

Questionário	Total Distribuídos	Total Respondidos	% Participação
2017-ADDI-0201DEF/I	52	22	42,31%
2017-ADDI-0102DEF/I	985	371	37,66%
2017-ADDI-0108DEF/I	110	57	51,82%
2017-ADDI-0208DEF/I	34	18	52,94%

Tabela 319 – Percentual de Satisfação – Questionário 2017-ADDI-DEF/I

AVALIAÇÃO DO DESEMPENHO DISCENTE - ENGENHARIA FLORESTAL	
INDICADOR DE DESEMPENHO	Valor
Assiduidade e horários	72,73%
Comprometimento	60,00%
Aprendizagem	59,09%
Média geral deste questionário	61,36%

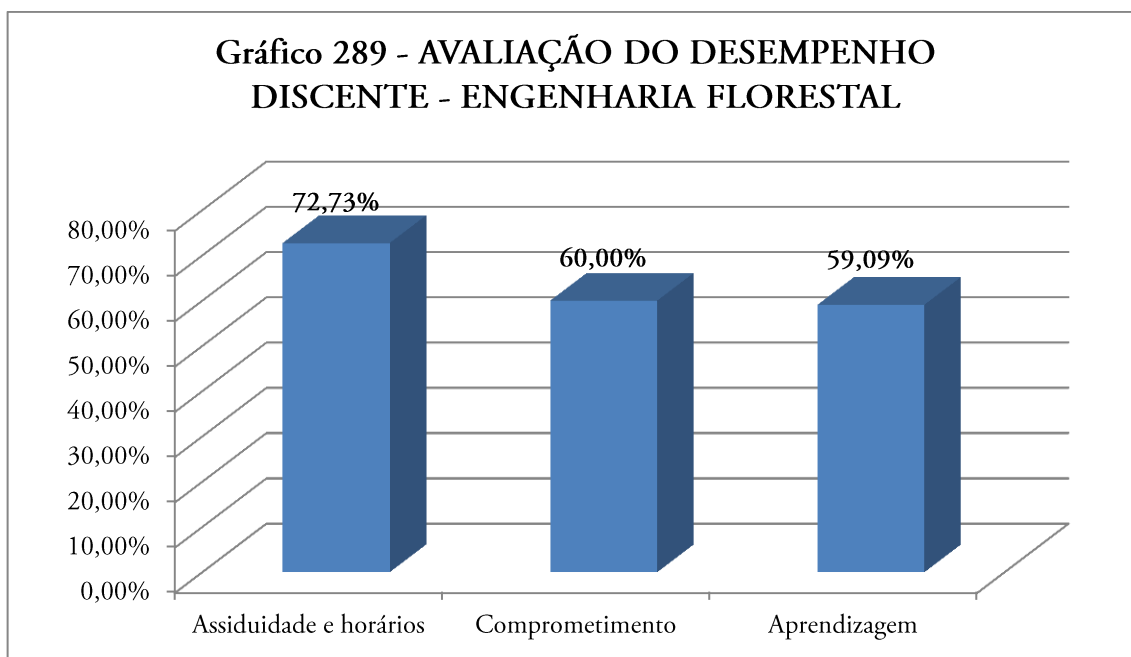


Tabela 320 – Percentual de Satisfação – Questionário 2017-ADDO-DEF/I

AVALIAÇÃO DO DESEMPENHO DOCENTE - ENGENHARIA FLORESTAL	
INDICADOR DE DESEMPENHO	Valor
Assiduidade, pontualidade e organização	91,97%
Comprometimento	88,77%
Práticas pedagógicas que envolvem o curso	84,87%
Média geral deste questionário	87,12%

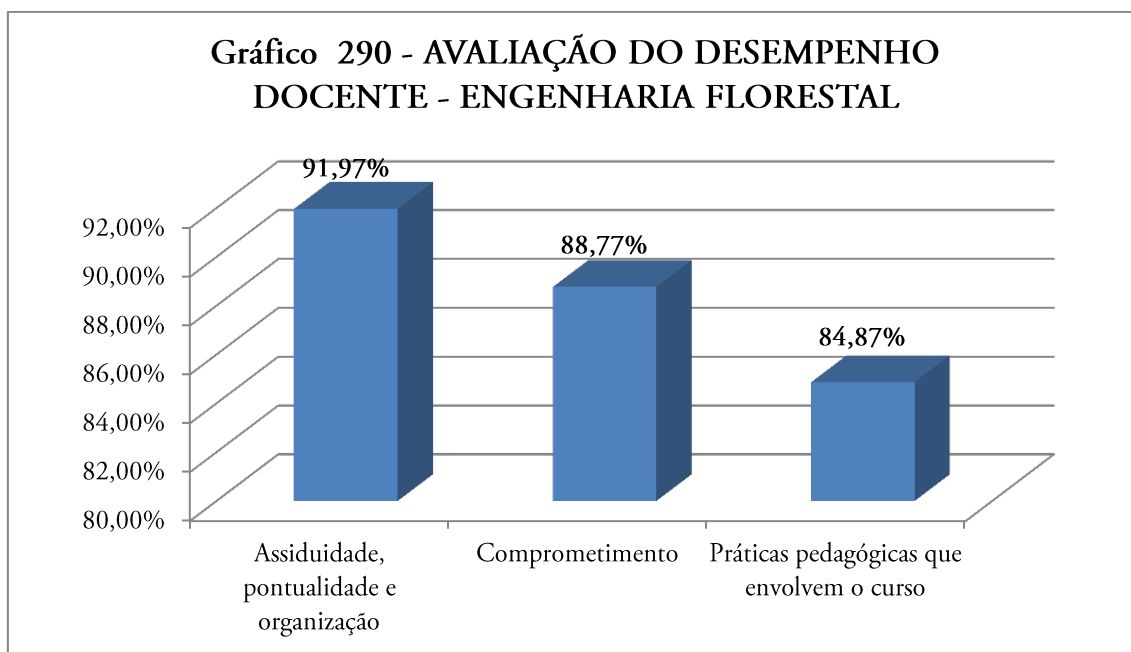


Tabela 321 – Percentual de Satisfação – Questionário 2017-ADOC-DI-DEF/I

AVALIAÇÃO DO DESEMPENHO DA OFERTA DE CURSO - ENGENHARIA FLORESTAL - DISCENTES	
INDICADOR DE DESEMPENHO	Valor
Organização didático-pedagógica	92,98%
Desempenho docente	80,70%
Administração acadêmica	91,23%
Infraestrutura física	54,39%
Infraestrutura funcional e operacional	68,42%
Média geral deste questionário	77,54%

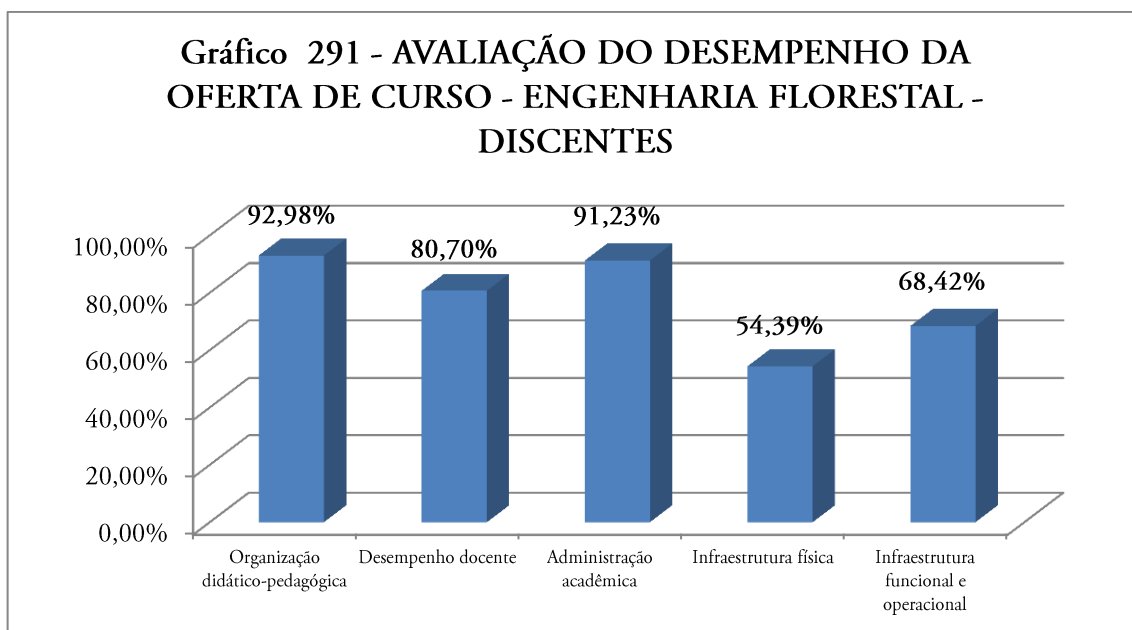


Tabela 322 – Percentual de Satisfação – Questionário 2017-ADOC-DO-DEF/I

AVALIAÇÃO DO DESEMPENHO DA OFERTA DE CURSO - ENGENHARIA FLORESTAL - DOCENTES	
INDICADOR DE DESEMPENHO	Valor
Organização didático-pedagógica	80,56%
Desempenho discente	61,11%
Administração acadêmica	80,56%
Infraestrutura física	30,56%
Infraestrutura funcional e operacional	36,11%
Média geral deste questionário	57,78%

Gráfico 292 - AVALIAÇÃO DO DESEMPENHO DA OFERTA DE CURSO - ENGENHARIA FLORESTAL - DOCENTES

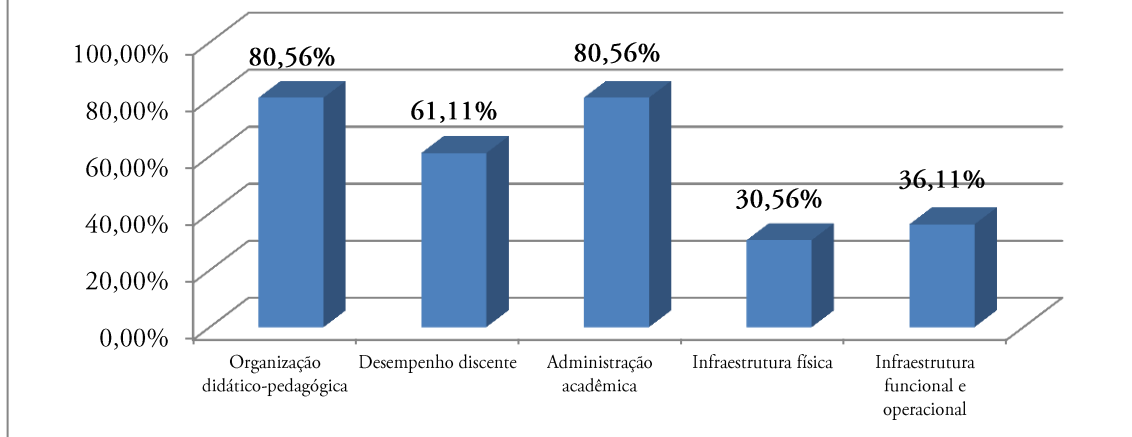


Tabela 323 – Conceitos de Satisfação por Indicadores – Avaliação do Desempenho Discente

AVALIAÇÃO DO DESEMPENHO DISCENTE - ENGENHARIA FLORESTAL		
INDICADOR DE DESEMPENHO	Valor	Conceito
Assiduidade e horários	3,77	Satisfatório
Comprometimento	3,48	Satisfatório
Aprendizagem	3,45	Satisfatório
Média geral deste questionário	3,51	Satisfatório

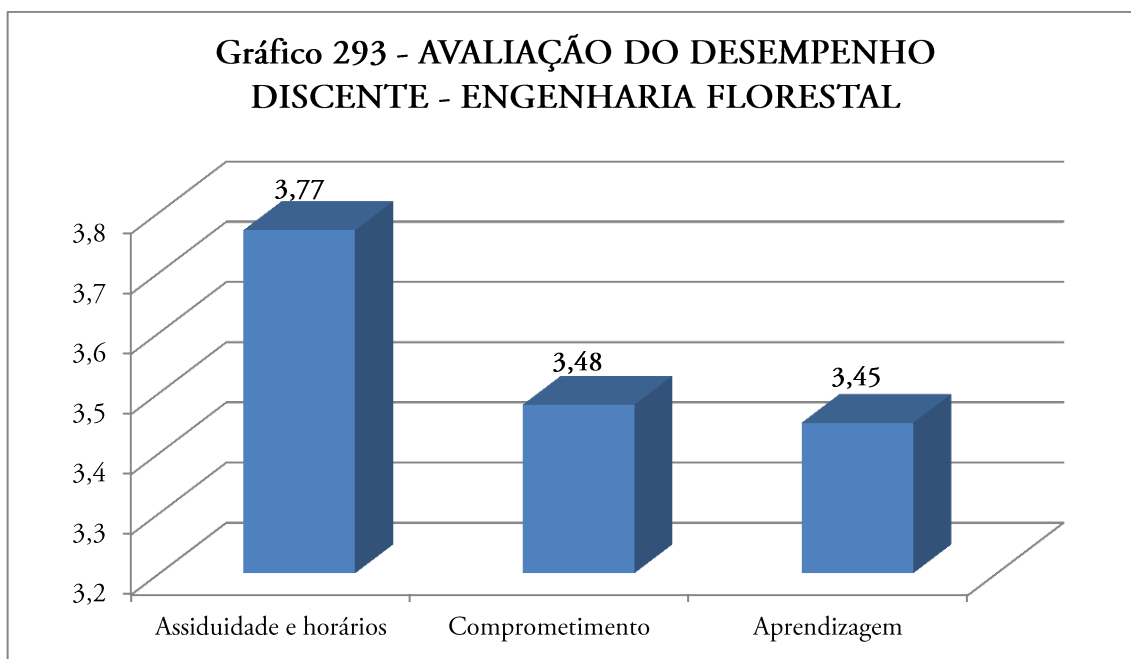


Tabela 324 – Conceitos de Satisfação por Indicadores – Avaliação do Desempenho Docente

AVALIAÇÃO DO DESEMPENHO DOCENTE - ENGENHARIA FLORESTAL		
INDICADOR DE DESEMPENHO	Valor	Conceito
Assiduidade, pontualidade e organização	4,7	Totalmente Satisfatório
Comprometimento	4,57	Totalmente Satisfatório
Práticas pedagógicas que envolvem o curso	4,42	Satisfatório para Totalmente Satisfatório
Média geral deste questionário	4,51	Totalmente Satisfatório

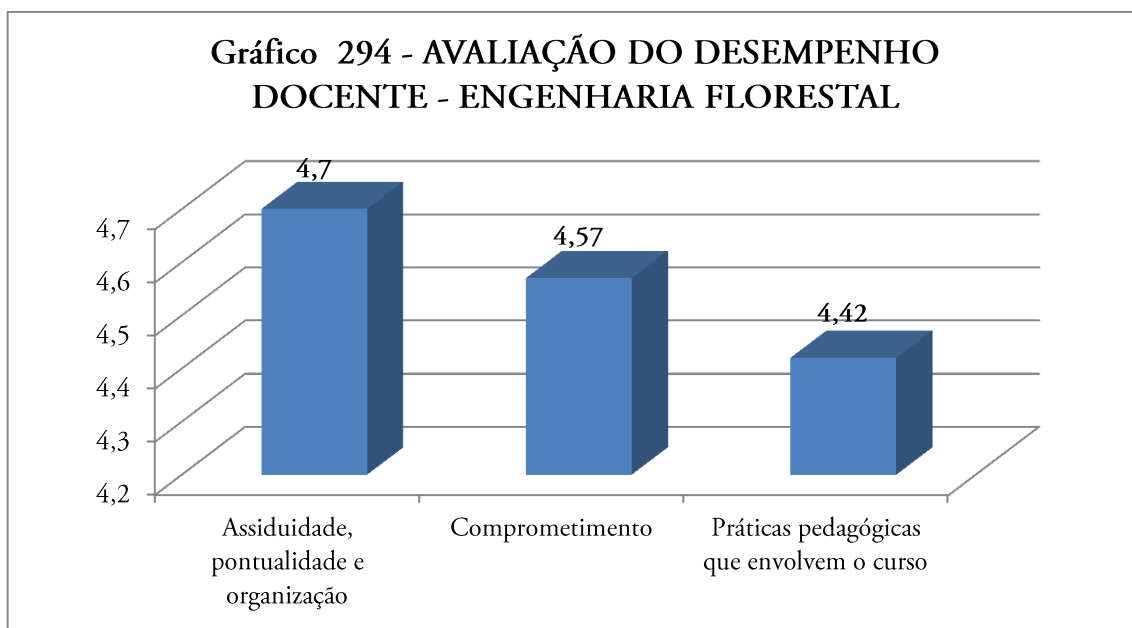


Tabela 325 – Conceitos de Satisfação por Indicadores – Avaliação do Desempenho da Oferta de Curso – Engenharia Florestal – Discentes

AVALIAÇÃO DO DESEMPENHO DA OFERTA DE CURSO - ENGENHARIA FLORESTAL - DISCENTES		
INDICADOR DE DESEMPENHO	Valor	Conceito
Organização didático-pedagógica	4,26	Satisfatório para Totalmente Satisfatório
Desempenho docente	4,17	Satisfatório para Totalmente Satisfatório
Administração acadêmica	4,39	Satisfatório para Totalmente Satisfatório
Infraestrutura física	3,61	Satisfatório
Infraestrutura funcional e operacional	3,86	Satisfatório
Média geral deste questionário	4,06	Satisfatório para Totalmente Satisfatório

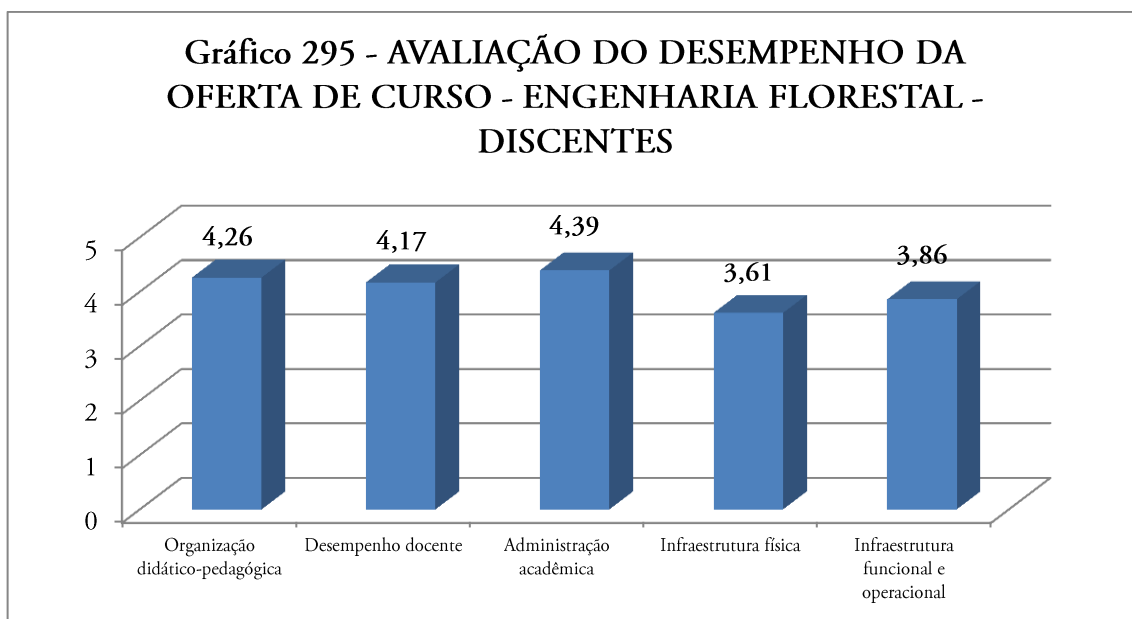
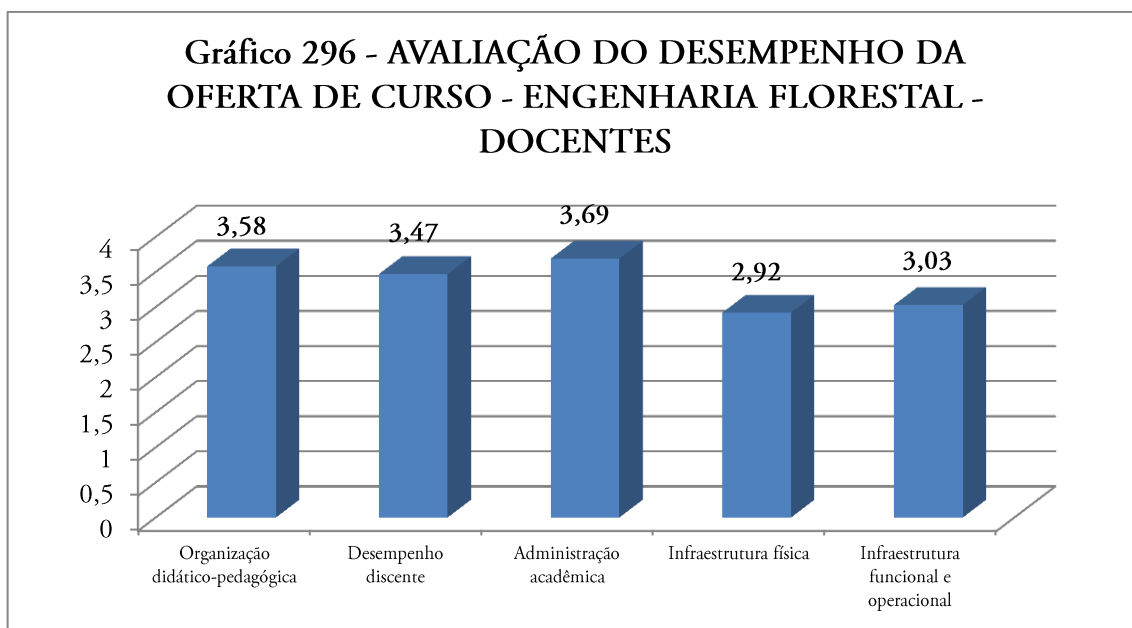


Tabela 326 – Conceitos de Satisfação por Indicadores – Avaliação do Desempenho da Oferta de Curso – Engenharia Florestal – Docentes

AVALIAÇÃO DO DESEMPENHO DA OFERTA DE CURSO - ENGENHARIA FLORESTAL - DOCENTES		
INDICADOR DE DESEMPENHO	Valor	Conceito
Organização didático-pedagógica	3,58	Satisfatório
Desempenho discente	3,47	Satisfatório
Administração acadêmica	3,69	Satisfatório
Infraestrutura física	2,92	Regular para Satisfatório
Infraestrutura funcional e operacional	3,03	Regular para Satisfatório
Média geral deste questionário	3,34	Satisfatório



1.6.2.1. Resumo Avaliativo – DEF/I

O Curso de Engenharia Florestal, ofertado na cidade de Irati (DEF/I) teve uma boa participação de seus agentes avaliadores, atingindo 46,18% de média de questionários respondidos. O percentual médio de satisfação percebido foi de 70,95%.

Convertendo esses percentuais para a Escala de Correlação Percentuais x Conceitos (Tabela 6), temos os Conceitos de Satisfação dos questionários, descritos nas Tabelas 323 a 326, o que nos remete a um Conceito Final do Curso – neste exercício avaliativo – de 3,85, ou seja, um conceito Satisfatório.

Os relatórios extraídos do Sistema de Gestão Universitária – SGU, individualizados por tipo de questionário e por agregado do curso, é disponibilizado às chefias do Departamento Pedagógico do Curso avaliado. Desta forma, é admissível que as chefias, juntamente com o Núcleo Docente Estruturante – NDE, identifiquem as potencialidades e fragilidades apontadas pelo procedimento avaliativo, e também possam planejar as ações para o desenvolvimento do curso.

1.6.3. DEGEO/I – Curso de Geografia Licenciatura - Irati

Tabela 327 – Legenda das siglas dos questionários aplicados ao curso

Sigla	Descrição
2017-ADDI-0201DEGEO/I	Avaliação do Desempenho Discente
2017-ADDI-0102DEGEO/I	Avaliação do Desempenho Docente
2017-ADDI-0108DEGEO/I	Avaliação do Desempenho da Oferta do Curso - Discente
2017-ADDI-0208DEGEO/I	Avaliação do Desempenho da Oferta do Curso - Docente
2017-ADDI-0908DEGEO/I	Avaliação do Desempenho da Oferta do Curso - Chefia de Departamento

Tabela 328 – Percentual de participação por questionário distribuído

Questionário	Total Distribuídos	Total Respondidos	% Participação
2017-ADDI-0201DEGEO/I	43	23	53,49%
2017-ADDI-0102DEGEO/I	778	133	17,10%
2017-ADDI-0108DEGEO/I	115	19	16,52%
2017-ADDI-0208DEGEO/I	16	10	62,50%
2017-ADDI-0908DEGEO/I	2	2	100%

Tabela 329 – Percentual de Satisfação – Questionário 2017-ADDI-DEGEO/I

AVALIAÇÃO DO DESEMPENHO DISCENTE - GEOGRAFIA LICENCIATURA - IRATI	
INDICADOR DE DESEMPENHO	Valor
Assiduidade e horários	76,09%
Acessibilidade e postura ativa	63,04%
Práticas pedagógicas que envolvem o curso	76,81%
Comprometimento	79,35%
Processo avaliativo	79,71%
Participação científica	57,39%
Aproveitamento	84,78%
Média geral deste questionário	71,58%

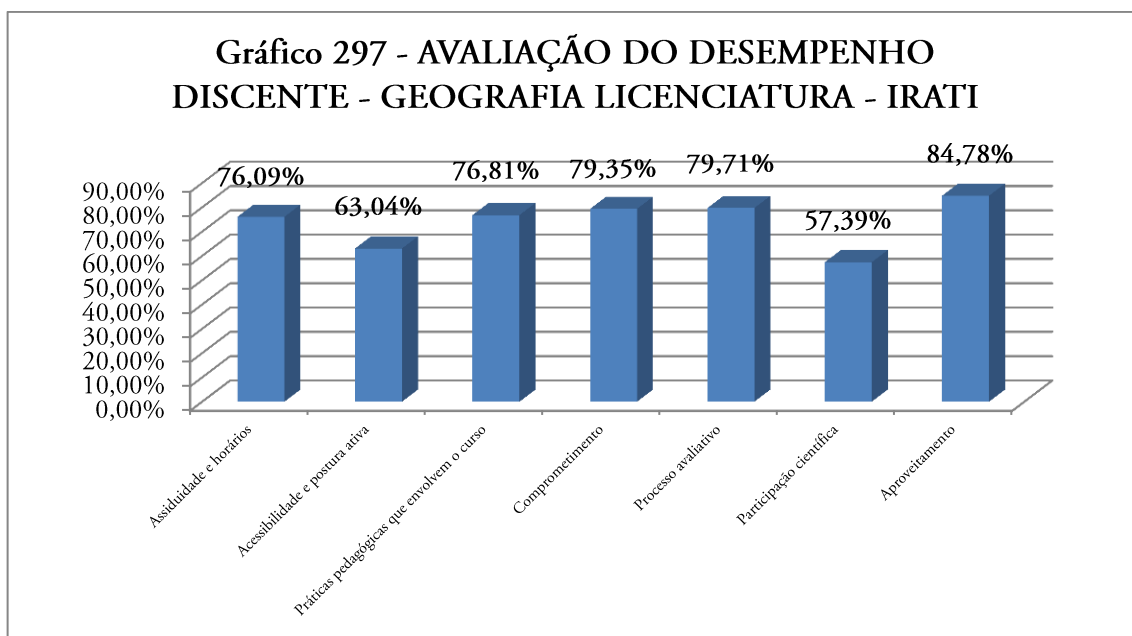


Tabela 330 – Percentual de Satisfação – Questionário 2017-ADDO-DEGEO/I

AVALIAÇÃO DO DESEMPENHO DOCENTE - GEOGRAFIA LICENCIATURA - IRATI	
INDICADOR DE DESEMPENHO	Valor
Assiduidade, pontualidade e organização	94,61%
Acessibilidade	95,79%
Práticas pedagógicas que envolvem o curso	95,32%
Comprometimento	96,24%
Avaliação	93,61%
Média geral deste questionário	95,26%

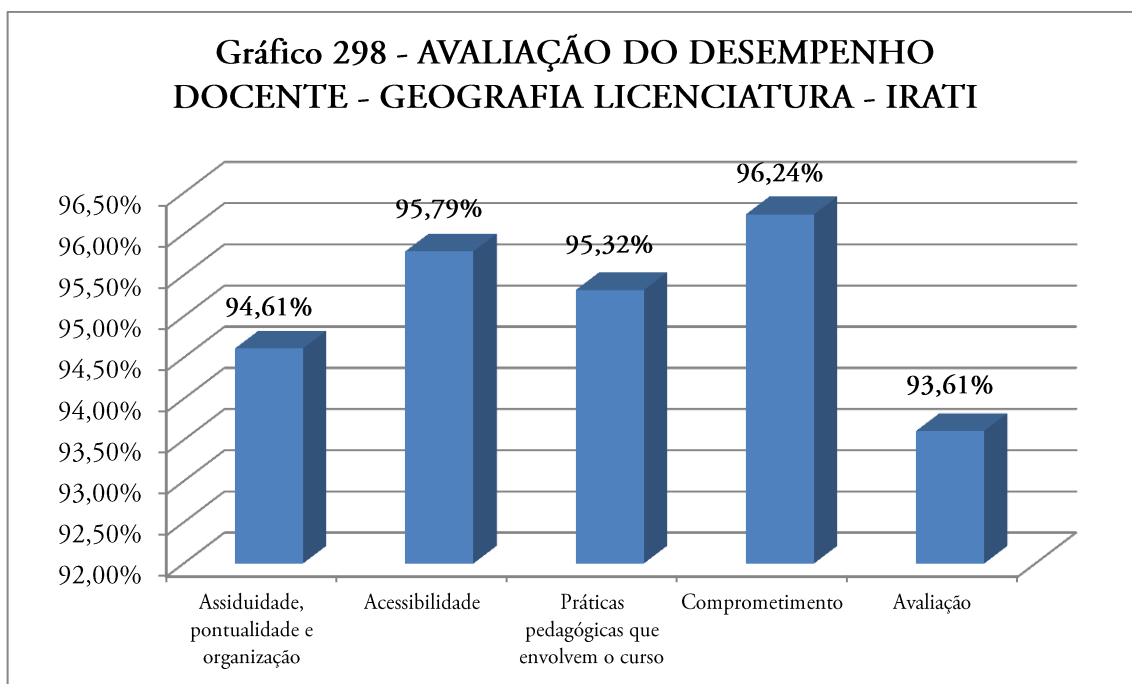


Tabela 331 – Percentual de Satisfação – Questionário 2017-ADOC-DI-DEGEO/I

AVALIAÇÃO DO DESEMPENHO DA OFERTA DE CURSO - GEOGRAFIA LICENCIATURA - IRATI - DISCENTES	
INDICADOR DE DESEMPENHO	Valor
Organização didático-pedagógica	89,47%
Desempenho docente	92,11%
Administração acadêmica	78,95%
Infraestrutura física	55,26%
Infraestrutura funcional e operacional	78,95%
Média geral deste questionário	77,78%

Gráfico 299 - AVALIAÇÃO DO DESEMPENHO DA OFERTA DE CURSO - GEOGRAFIA LICENCIATURA - IRATI - DISCENTES

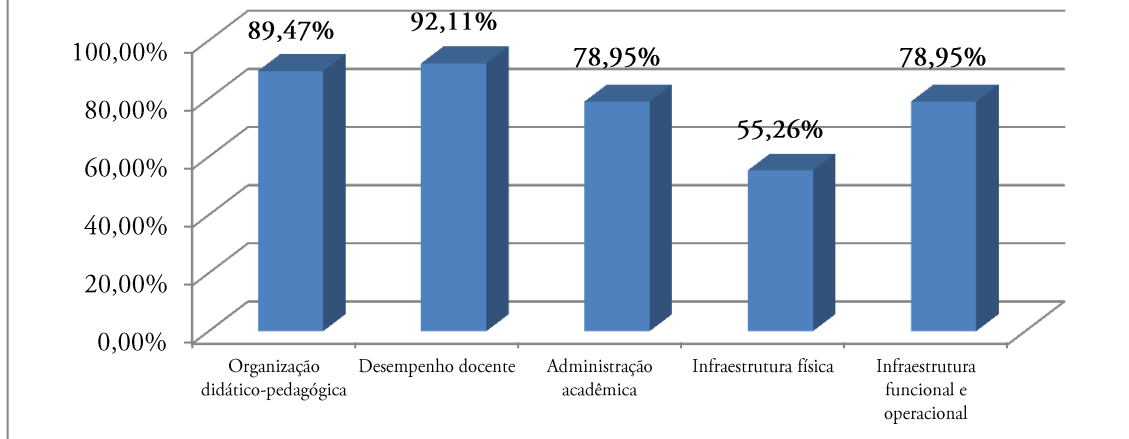


Tabela 332 – Percentual de Satisfação – Questionário 2017-ADOC-DO-DEGEO/I

AVALIAÇÃO DO DESEMPENHO DA OFERTA DE CURSO - GEOGRAFIA LICENCIATURA - IRATI - DOCENTES	
INDICADOR DE DESEMPENHO	Valor
Organização didático-pedagógica	95,00%
Desempenho docente	95,00%
Administração acadêmica	95,00%
Infraestrutura física	40,00%
Infraestrutura funcional e operacional	45,00%
Média geral deste questionário	74,00%

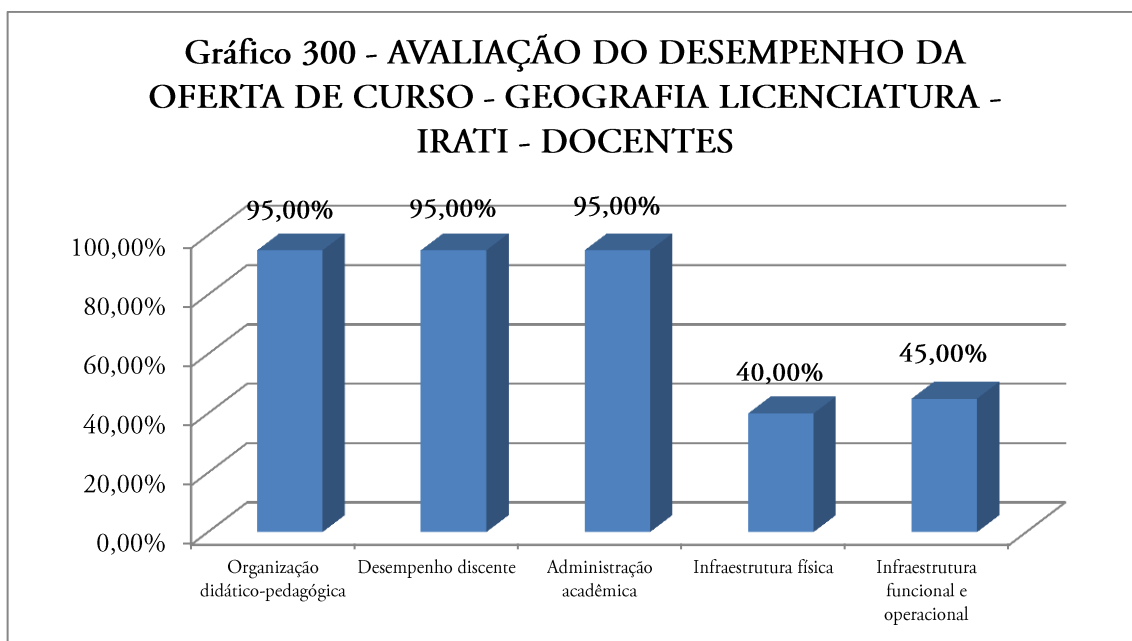


Tabela 333 – Percentual de Satisfação – Questionário 2017-ADOC-CH-DEGEO/I

AVALIAÇÃO DO DESEMPENHO DA OFERTA DE CURSO - GEOGRAFIA LICENCIATURA - IRATI - CHEFIAS	
INDICADOR DE DESEMPENHO	Valor
Organização didático-pedagógica	100,00%
Desempenho docente	100,00%
Administração acadêmica	100,00%
Infraestrutura física	50,00%
Infraestrutura funcional e operacional	100,00%
Média geral deste questionário	90,00%

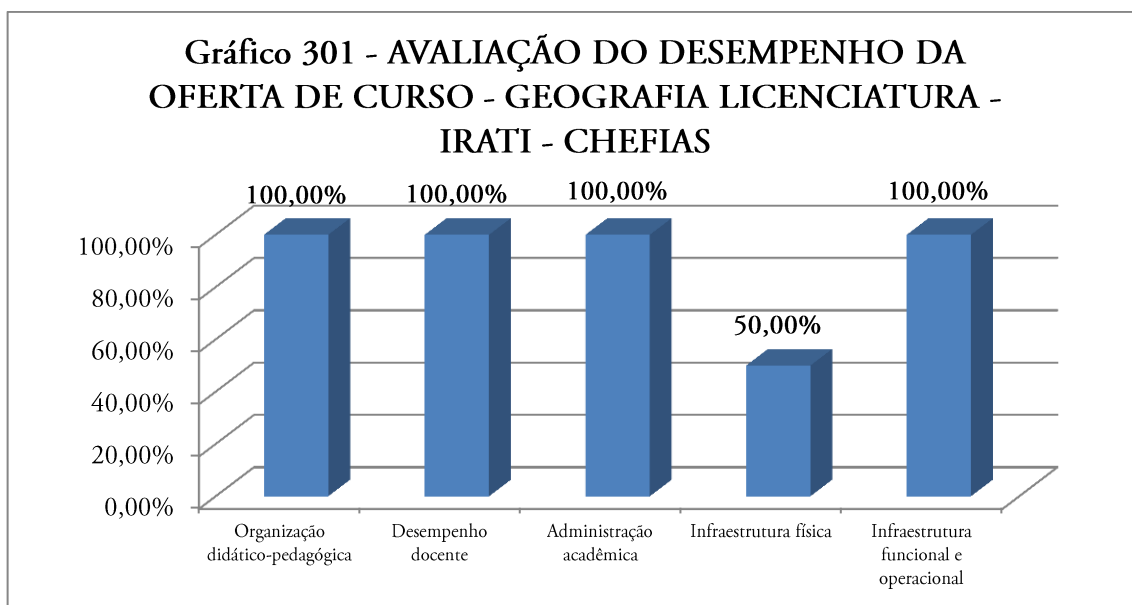


Tabela 334 – Conceitos de Satisfação por Indicadores – Avaliação do Desempenho Docente

AVALIAÇÃO DO DESEMPENHO DISCENTE - GEOGRAFIA LICENCIATURA - IRATI		
INDICADOR DE DESEMPENHO	Valor	Conceito
Assiduidade e horários	3,93	Satisfatório para Totalmente Satisfatório
Acessibilidade e postura ativa	3,72	Satisfatório
Práticas pedagógicas que envolvem o curso	4,08	Satisfatório para Totalmente Satisfatório
Comprometimento	4,07	Satisfatório para Totalmente Satisfatório
Processo avaliativo	4,25	Satisfatório para Totalmente Satisfatório
Participação científica	3,35	Satisfatório
Aproveitamento	4,2	Satisfatório para Totalmente Satisfatório
Média geral deste questionário	3,89	Satisfatório para Totalmente Satisfatório

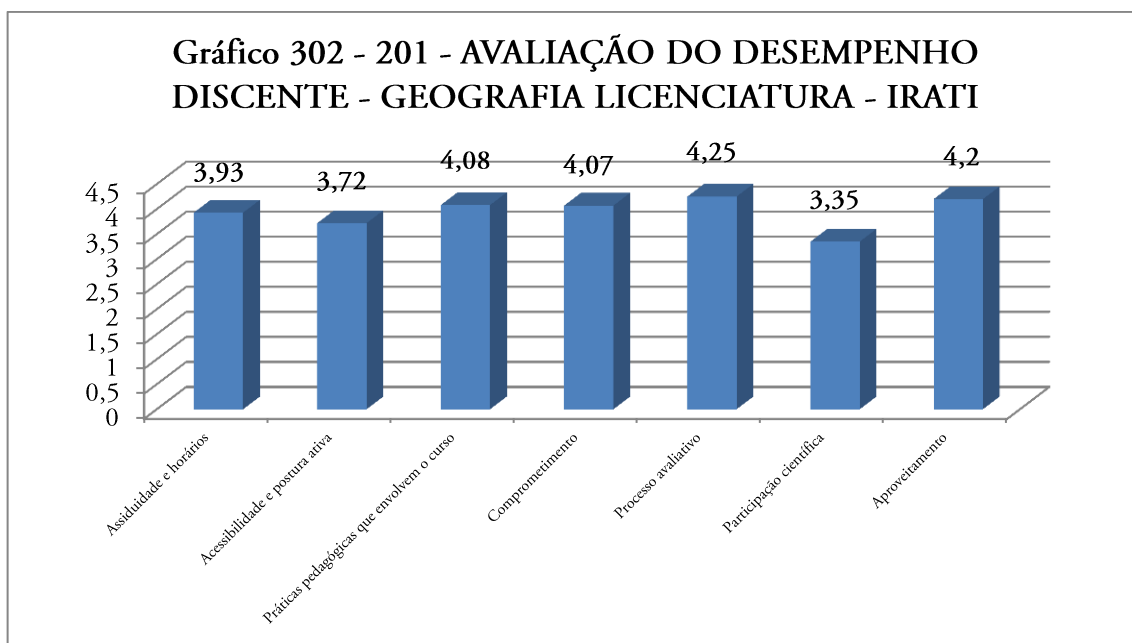


Tabela 335 – Conceitos de Satisfação por Indicadores – Avaliação do Desempenho Docente

AVALIAÇÃO DO DESEMPENHO DOCENTE - GEOGRAFIA LICENCIATURA - IRATI		
INDICADOR DE DESEMPENHO	Valor	Conceito
Assiduidade, pontualidade e organização	4,74	Totalmente Satisfatório
Acessibilidade	4,79	Totalmente Satisfatório
Práticas pedagógicas que envolvem o curso	4,78	Totalmente Satisfatório
Comprometimento	4,81	Totalmente Satisfatório
Avaliação	4,72	Totalmente Satisfatório
Média geral deste questionário	4,77	Totalmente Satisfatório

**Gráfico 303 - AVALIAÇÃO DO DESEMPENHO
DOCENTE - GEOGRAFIA LICENCIATURA - IRATI**

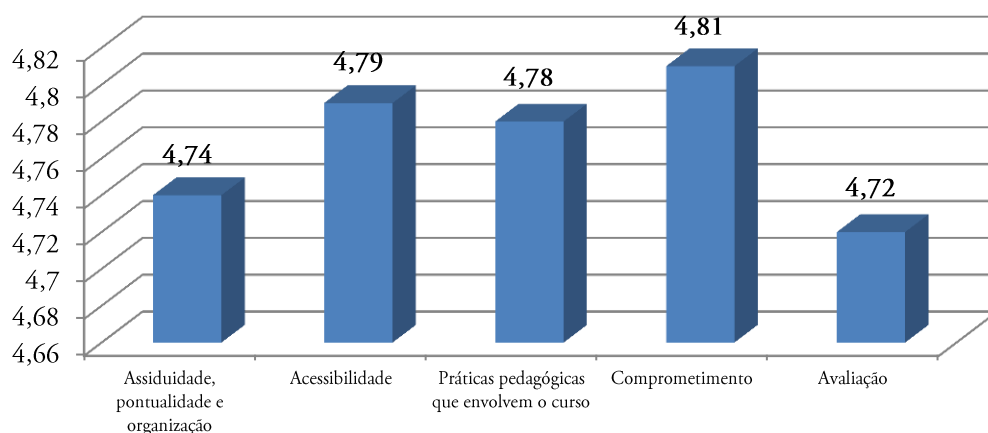


Tabela 336 – Conceitos de Satisfação por Indicadores – Avaliação do Desempenho da Oferta de Curso – Geografia Licenciatura – Irati – Discentes

AVALIAÇÃO DO DESEMPENHO DA OFERTA DE CURSO - GEOGRAFIA LICENCIATURA - IRATI - DISCENTES		
INDICADOR DE DESEMPENHO	Valor	Conceito
Organização didático-pedagógica	4,16	Satisfatório para Totalmente Satisfatório
Desempenho docente	4,24	Satisfatório para Totalmente Satisfatório
Administração acadêmica	3,89	Satisfatório para Totalmente Satisfatório
Infraestrutura física	3,66	Satisfatório
Infraestrutura funcional e operacional	3,95	Satisfatório para Totalmente Satisfatório
Média geral deste questionário	3,96	Satisfatório para Totalmente Satisfatório

Gráfico 304 - AVALIAÇÃO DO DESEMPENHO DA OFERTA DE CURSO - GEOGRAFIA LICENCIATURA - IRATI - DISCENTES

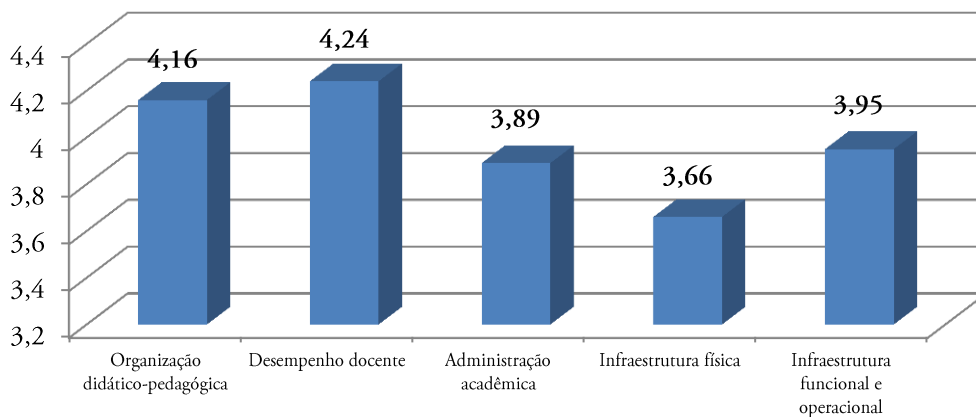


Tabela 337 – Conceitos de Satisfação por Indicadores – Avaliação do Desempenho da Oferta de Curso – Geografia Licenciatura – Irati – Docentes

AVALIAÇÃO DO DESEMPENHO DA OFERTA DE CURSO - GEOGRAFIA LICENCIATURA - IRATI - DOCENTES		
INDICADOR DE DESEMPENHO	Valor	Conceito
Organização didático-pedagógica	4,15	Satisfatório para Totalmente Satisfatório
Desempenho discente	4,15	Satisfatório para Totalmente Satisfatório
Administração acadêmica	4,25	Satisfatório para Totalmente Satisfatório
Infraestrutura física	3,3	Satisfatório
Infraestrutura funcional e operacional	3,2	Regular para Satisfatório
Média geral deste questionário	3,81	Satisfatório

Gráfico 305 - AVALIAÇÃO DO DESEMPENHO DA OFERTA DE CURSO - GEOGRAFIA LICENCIATURA - IRATI - DOCENTES

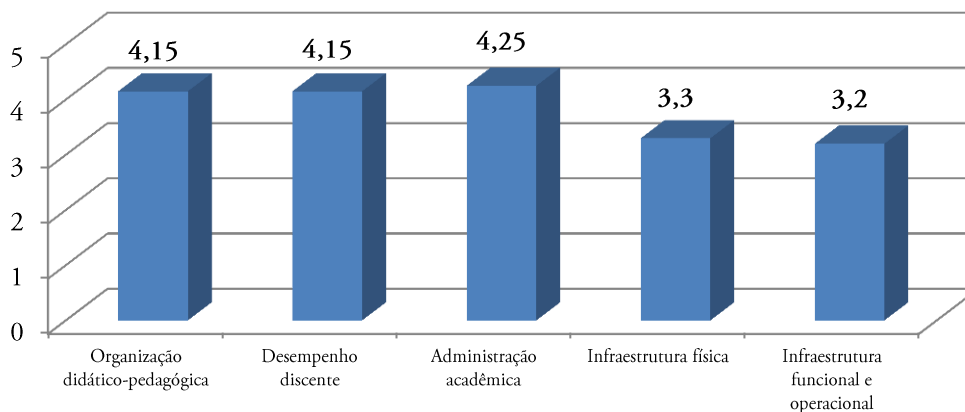
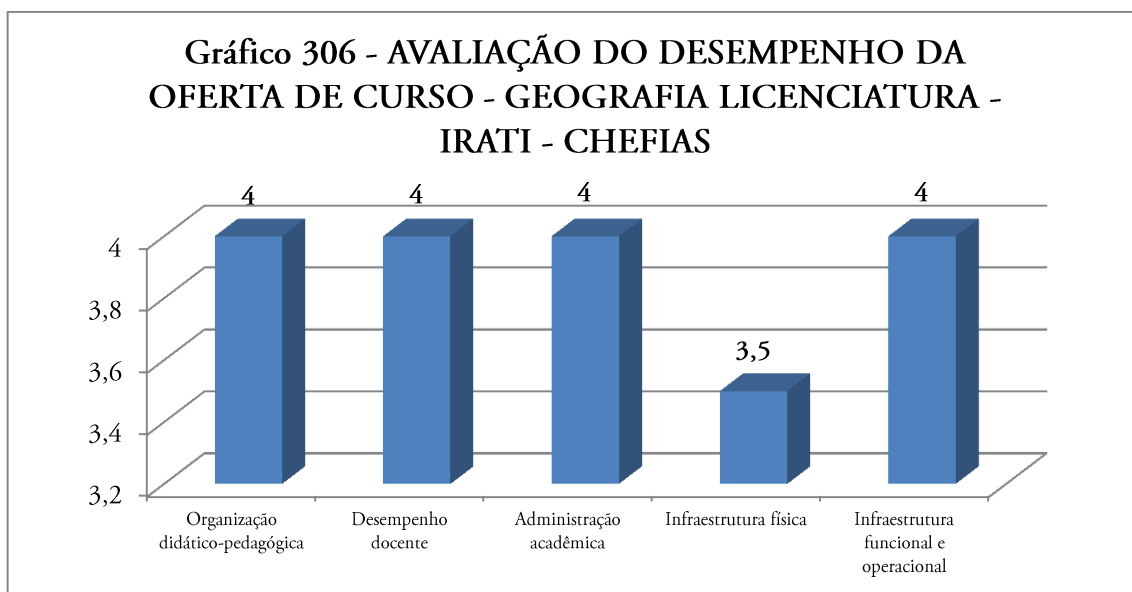


Tabela 338 – Conceitos de Satisfação por Indicadores – Avaliação do Desempenho da Oferta de Curso – Geografia Licenciatura – Irati – Chefiás

AVALIAÇÃO DO DESEMPENHO DA OFERTA DE CURSO - GEOGRAFIA LICENCIATURA - IRATI - CHEFIAS		
INDICADOR DE DESEMPENHO	Valor	Conceito
Organização didático-pedagógica	4	Satisfatório para Totalmente Satisfatório
Desempenho docente	4	Satisfatório para Totalmente Satisfatório
Administração acadêmica	4	Satisfatório para Totalmente Satisfatório
Infraestrutura física	3,5	Satisfatório
Infraestrutura funcional e operacional	4	Satisfatório para Totalmente Satisfatório
Média geral deste questionário	3,9	Satisfatório para Totalmente Satisfatório



1.6.3.1. Resumo Avaliativo – DEGEO/I

O Curso de Geografia Licenciatura, ofertado na cidade de Irati (DEGEO/I) teve uma boa participação de seus agentes avaliadores, atingindo 49,92% de média de questionários respondidos. O percentual médio de satisfação percebido foi de 81,72%.

Convertendo esses percentuais para a Escala de Correlação Percentuais x Conceitos (Tabela 6), temos os Conceitos de Satisfação dos questionários, descritos nas Tabelas 334 a 338, o que nos remete a um Conceito Final do Curso – neste exercício avaliativo – de 4,06, ou seja, um conceito Satisfatório para Totalmente Satisfatório.

Os relatórios extraídos do Sistema de Gestão Universitária – SGU, individualizados por tipo de questionário e por agregado do curso, é disponibilizado às chefias do Departamento Pedagógico do Curso avaliado. Desta forma, é admissível que as chefias, juntamente com o Núcleo Docente Estruturante – NDE, identifiquem as potencialidades e fragilidades apontadas pelo procedimento avaliativo, e também possam planejar as ações para o desenvolvimento do curso.

1.6.4. DEMAT/I – Curso de Matemática - Irati

Tabela 339 – Legenda das siglas dos questionários aplicados ao curso

Sigla	Descrição
2017-ADDI-0201DEMAT/I	Avaliação do Desempenho Discente
2017-ADDI-0102DEMAT/I	Avaliação do Desempenho Docente
2017-ADOC-0108DEMAT/I	Avaliação do Desempenho da Oferta do Curso - Discente
2017-ADOC-0208DEMAT/I	Avaliação do Desempenho da Oferta do Curso - Docente
2017-ADOC-0908DEMAT/I	Avaliação do Desempenho da Oferta do Curso - Chefia de Departamento

Tabela 340 – Percentual de participação por questionário distribuído

Questionário	Total Distribuídos	Total Respondidos	% Participação
2017-ADDI-0201DEMAT/I	31	31	100%
2017-ADDI-0102DEMAT/I	757	265	35,01%
2017-ADOC-0108DEMAT/I	119	41	34,29%
2017-ADOC-0208DEMAT/I	14	12	85,71%
2017-ADOC-0908DEMAT/I	2	2	100%

Tabela 341 – Percentual de Satisfação – Questionário 2017-ADDI-DEMAT/I

AVALIAÇÃO DO DESEMPENHO DISCENTE - MATEMÁTICA LICENCIATURA - IRATI	
INDICADOR DE DESEMPENHO	Valor
Assiduidade e horários	87,88%
Acessibilidade e postura ativa	48,48%
Práticas pedagógicas que envolvem o curso	59,85%
Comprometimento	73,48%
Processo avaliativo	87,88%
Participação científica	43,43%
Aproveitamento	71,21%
Média geral deste questionário	66,23%

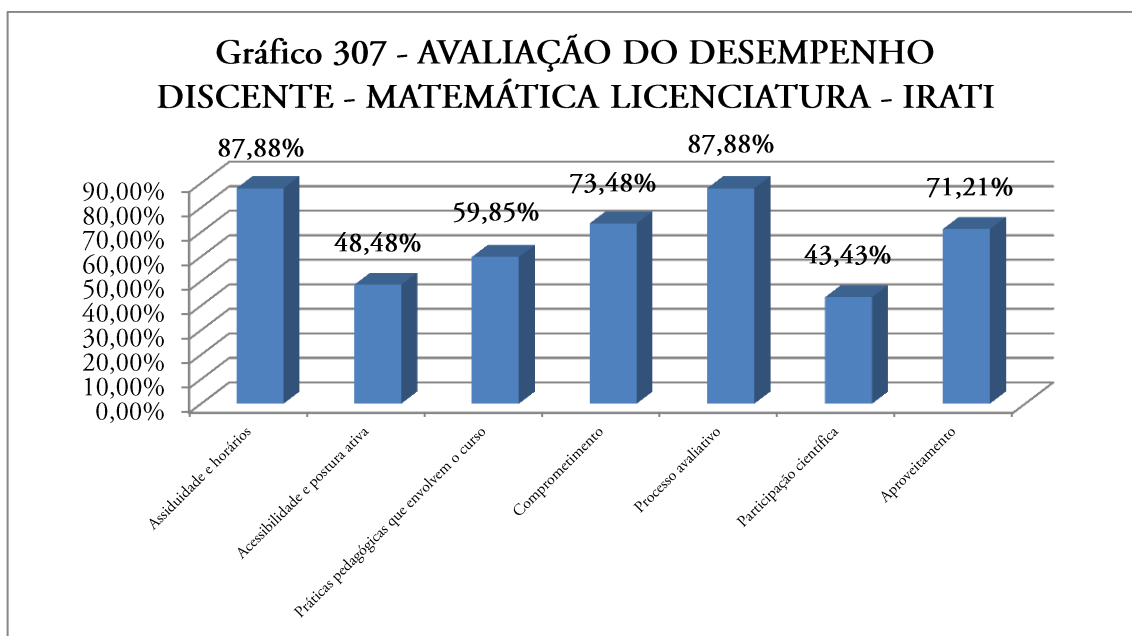


Tabela 342 – Percentual de Satisfação – Questionário 2017-ADDO-DEMAT/I

AVALIAÇÃO DO DESEMPENHO DOCENTE - MATEMÁTICA LICENCIATURA - IRATI	
INDICADOR DE DESEMPENHO	Valor
Assiduidade, pontualidade e organização	93,40%
Acessibilidade	89,15%
Práticas pedagógicas que envolvem o curso	84,62%
Comprometimento	88,43%
Avaliação	86,69%
Média geral deste questionário	87,87%

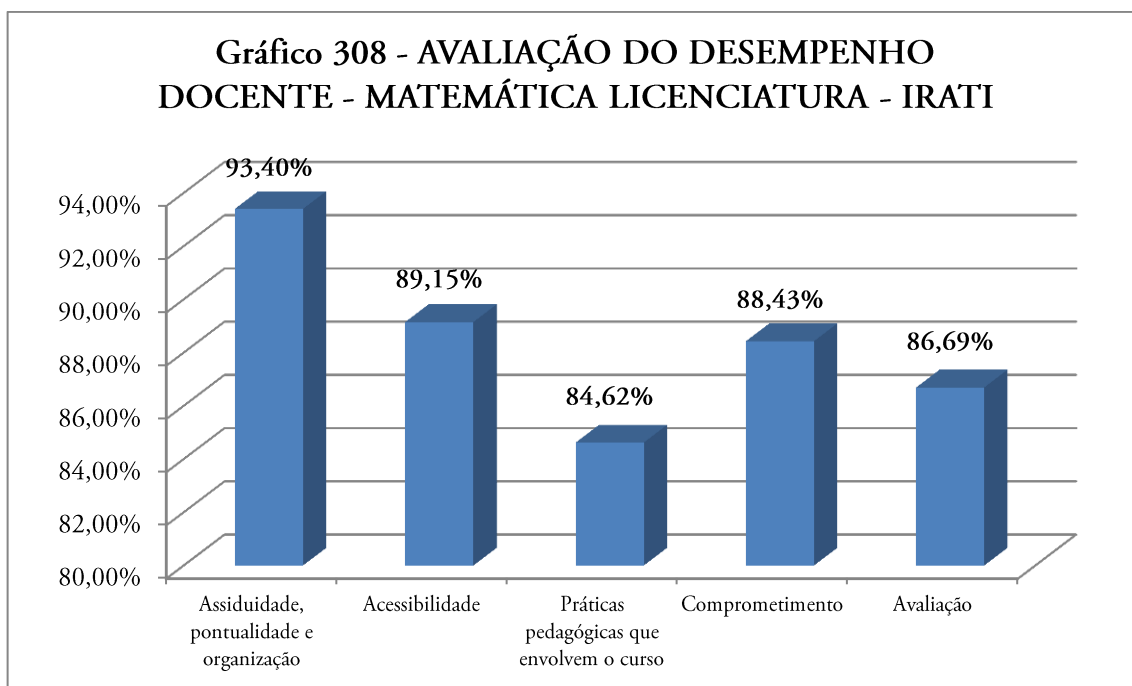


Tabela 343 – Percentual de Satisfação – Questionário 2017-ADOC-DI-DEMAT/I

AVALIAÇÃO DO DESEMPENHO DA OFERTA DE CURSO - MATEMÁTICA LICENCIATURA - IRATI - DISCENTES	
INDICADOR DE DESEMPENHO	Valor
Organização didático-pedagógica	70,73%
Desempenho docente	70,73%
Administração acadêmica	84,15%
Infraestrutura física	48,78%
Infraestrutura funcional e operacional	60,98%
Média geral deste questionário	67,07%

Gráfico 309 - AVALIAÇÃO DO DESEMPENHO DA OFERTA DE CURSO - MATEMÁTICA LICENCIATURA - IRATI - DISCENTES

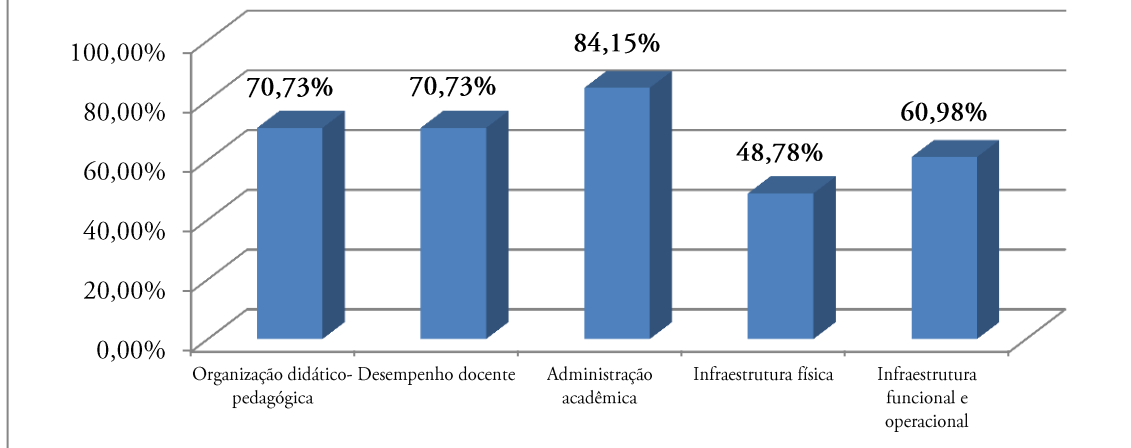


Tabela 344 – Percentual de Satisfação – Questionário 2017-ADOC-DO-DEMAT/I

AVALIAÇÃO DO DESEMPENHO DA OFERTA DE CURSO - MATEMÁTICA LICENCIATURA - IRATI - DOCENTES	
INDICADOR DE DESEMPENHO	Valor
Organização didático-pedagógica	83,33%
Desempenho docente	87,50%
Administração acadêmica	87,50%
Infraestrutura física	66,67%
Infraestrutura funcional e operacional	58,33%
Média geral deste questionário	76,67%

Gráfico 310 - AVALIAÇÃO DO DESEMPENHO DA OFERTA DE CURSO - MATEMÁTICA LICENCIATURA - IRATI - DOCENTES

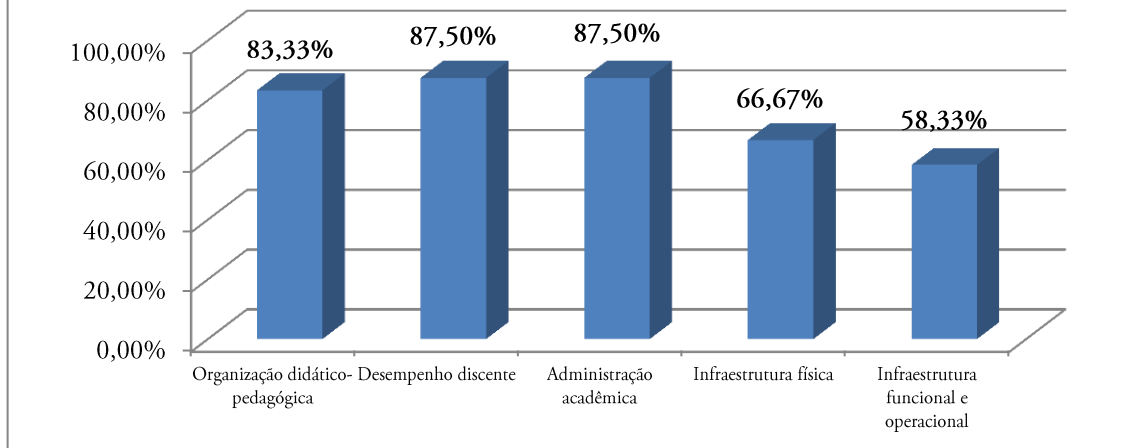


Tabela 345 – Percentual de Satisfação – Questionário 2017-ADOC-CH-DEMAT/II

AVALIAÇÃO DO DESEMPENHO DA OFERTA DE CURSO - MATEMÁTICA LICENCIATURA - IRATI - CHEFIAS	
INDICADOR DE DESEMPENHO	Valor
Organização didático-pedagógica	50,00%
Desempenho docente	50,00%
Administração acadêmica	75,00%
Infraestrutura física	25,00%
Infraestrutura funcional e operacional	75,00%
Média geral deste questionário	55,00%

Gráfico 311 - AVALIAÇÃO DO DESEMPENHO DA OFERTA DE CURSO - MATEMÁTICA LICENCIATURA - IRATI - CHEFIAS

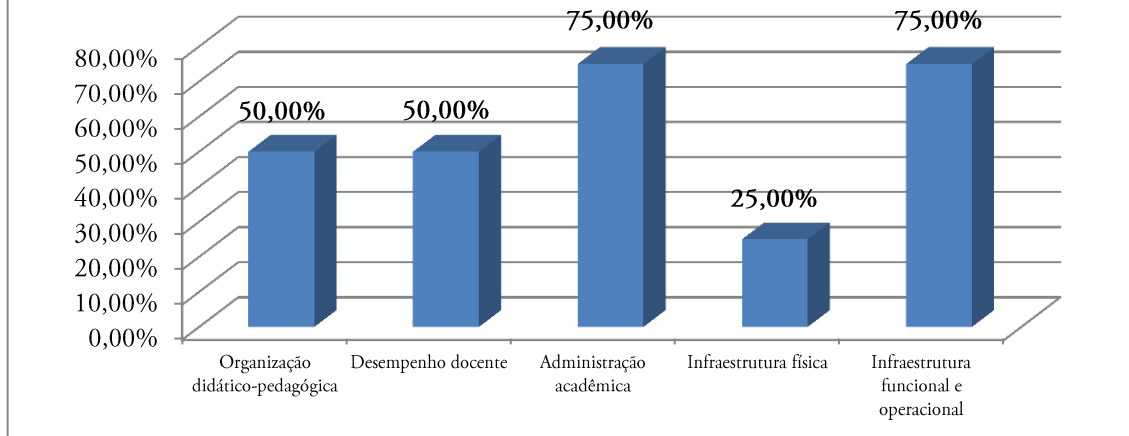


Tabela 346 – Conceitos de Satisfação por Indicadores – Avaliação do Desempenho Discente

AVALIAÇÃO DO DESEMPENHO DISCENTE - MATEMÁTICA LICENCIATURA - IRATI		
INDICADOR DE DESEMPENHO	Valor	Conceito
Assiduidade e horários	4,23	Satisfatório para Totalmente Satisfatório
Acessibilidade e postura ativa	3,32	Satisfatório
Práticas pedagógicas que envolvem o curso	3,55	Satisfatório
Comprometimento	3,9	Satisfatório para Totalmente Satisfatório
Processo avaliativo	4,26	Satisfatório para Totalmente Satisfatório
Participação científica	2,69	Regular
Aproveitamento	3,94	Satisfatório para Totalmente Satisfatório
Média geral deste questionário	3,66	Satisfatório

Gráfico 312 - AVALIAÇÃO DO DESEMPENHO DISCENTE - MATEMÁTICA LICENCIATURA - IRATI

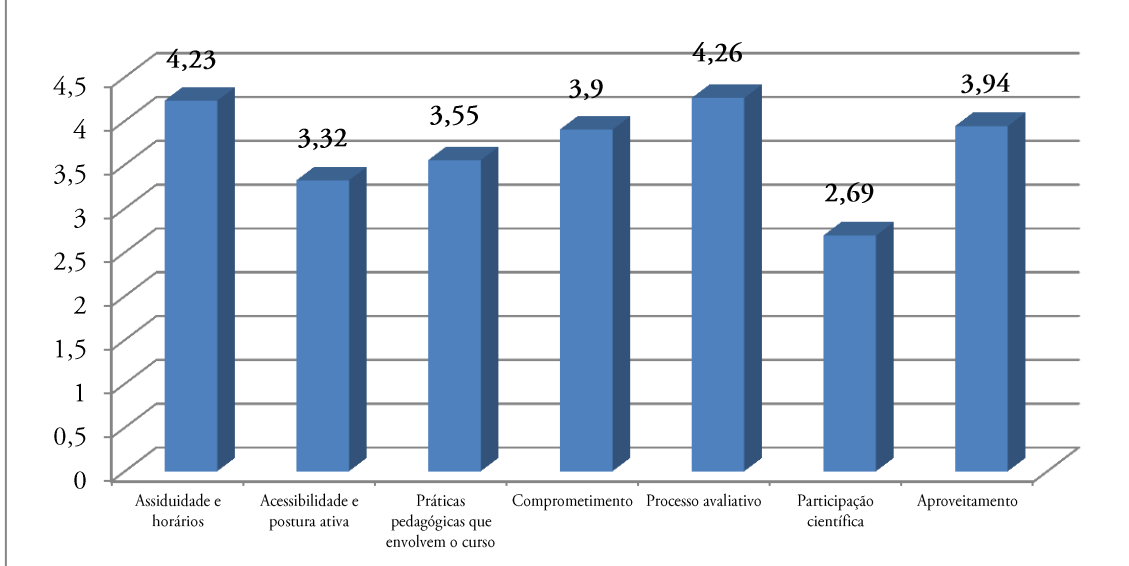


Tabela 347 – Conceitos de Satisfação por Indicadores – Avaliação do Desempenho Docente

AVALIAÇÃO DO DESEMPENHO DOCENTE - MATEMÁTICA LICENCIATURA - IRATI		
INDICADOR DE DESEMPENHO	Valor	Conceito
Assiduidade, pontualidade e organização	4,74	Totalmente Satisfatório
Acessibilidade	4,5	Totalmente Satisfatório
Práticas pedagógicas que envolvem o curso	4,35	Satisfatório para Totalmente Satisfatório
Comprometimento	4,54	Totalmente Satisfatório
Avaliação	4,4	Satisfatório para Totalmente Satisfatório
Média geral deste questionário	4,48	Totalmente Satisfatório

**Gráfico 313 - AVALIAÇÃO DO DESEMPENHO
DOCENTE - MATEMÁTICA LICENCIATURA - IRATI**

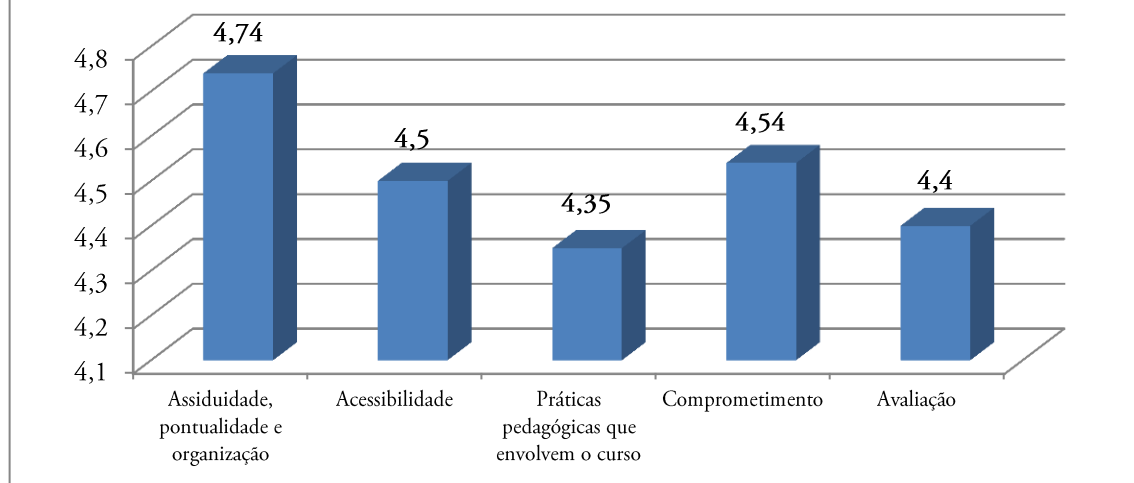


Tabela 348 – Conceitos de Satisfação por Indicadores – Avaliação do Desempenho da Oferta de Curso – Matemática Licenciatura – Irati – Discentes

AVALIAÇÃO DO DESEMPENHO DA OFERTA DE CURSO - MATEMÁTICA LICENCIATURA - IRATI - DISCENTES		
INDICADOR DE DESEMPENHO	Valor	Conceito
Organização didático-pedagógica	3,9	Satisfatório para Totalmente Satisfatório
Desempenho docente	4	Satisfatório para Totalmente Satisfatório
Administração acadêmica	4,1	Satisfatório para Totalmente Satisfatório
Infraestrutura física	3,62	Satisfatório
Infraestrutura funcional e operacional	3,68	Satisfatório
Média geral deste questionário	3,86	Satisfatório

Gráfico 314 - AVALIAÇÃO DO DESEMPENHO DA OFERTA DE CURSO - MATEMÁTICA LICENCIATURA - IRATI - DISCENTES

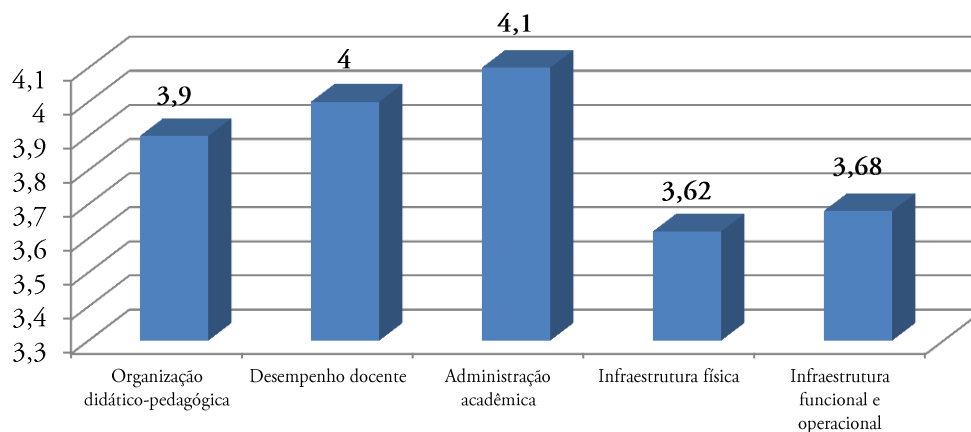


Tabela 349 – Conceitos de Satisfação por Indicadores – Avaliação do Desempenho da Oferta de Curso – Matemática Licenciatura – Irati – Docentes

AVALIAÇÃO DO DESEMPENHO DA OFERTA DE CURSO - MATEMÁTICA LICENCIATURA - IRATI - DOCENTES		
INDICADOR DE DESEMPENHO	Valor	Conceito
Organização didático-pedagógica	3,87	Satisfatório
Desempenho discente	4,04	Satisfatório para Totalmente Satisfatório
Administração acadêmica	3,92	Satisfatório para Totalmente Satisfatório
Infraestrutura física	3,67	Satisfatório
Infraestrutura funcional e operacional	3,42	Satisfatório
Média geral deste questionário	3,78	Satisfatório

Gráfico 315 - AVALIAÇÃO DO DESEMPENHO DA OFERTA DE CURSO - MATEMÁTICA LICENCIATURA - IRATI - DOCENTES

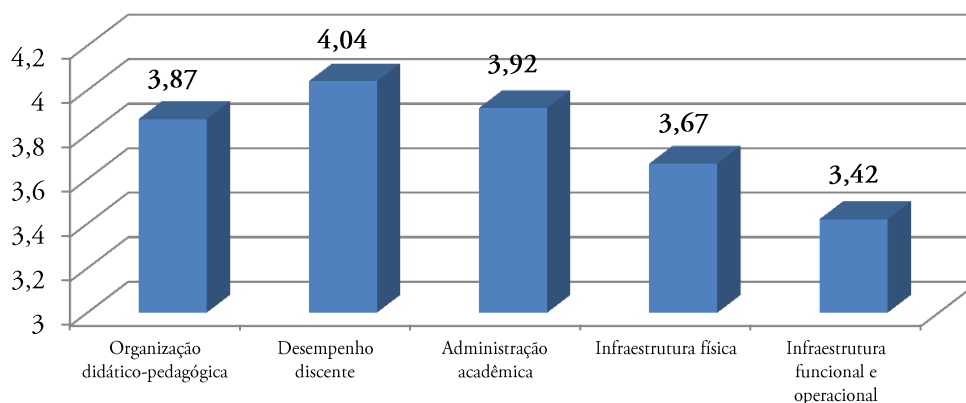
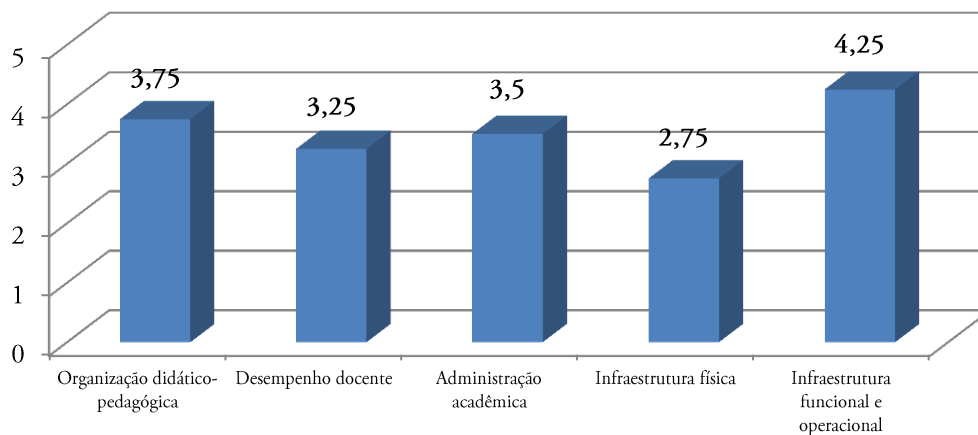


Tabela 350 – Conceitos de Satisfação por Indicadores – Avaliação do Desempenho da Oferta de Curso – Matemática Licenciatura – Irati – Chefiás

AVALIAÇÃO DO DESEMPENHO DA OFERTA DE CURSO - MATEMÁTICA LICENCIATURA - IRATI - CHEFIAS		
INDICADOR DE DESEMPENHO	Valor	Conceito
Organização didático-pedagógica	3,75	Satisfatório
Desempenho docente	3,25	Regular para Satisfatório
Administração acadêmica	3,5	Satisfatório
Infraestrutura física	2,75	Regular para Satisfatório
Infraestrutura funcional e operacional	4,25	Satisfatório para Totalmente Satisfatório
Média geral deste questionário	3,5	Satisfatório

Gráfico 316 - AVALIAÇÃO DO DESEMPENHO DA OFERTA DE CURSO - MATEMÁTICA LICENCIATURA - IRATI - CHEFIAS



1.6.4.1. Resumo Avaliativo – DEMAT/I

O Curso de Matemática Licenciatura, ofertado na cidade de Irati (DEMAT/I) teve uma ótima participação de seus agentes avaliadores, atingindo 71% de média de questionários respondidos. O percentual médio de satisfação percebido foi de 70,56%.

Convertendo esses percentuais para a Escala de Correlação Percentuais x Conceitos (Tabela 6), temos os Conceitos de Satisfação dos questionários, descritos nas Tabelas 346 a 350, o que nos remete a um Conceito Final do Curso – neste exercício avaliativo – de 3,85, ou seja, um conceito Satisfatório.

Os relatórios extraídos do Sistema de Gestão Universitária – SGU, individualizados por tipo de questionário e por agregado do curso, é disponibilizado às chefias do Departamento Pedagógico do Curso avaliado. Desta forma, é admissível que as chefias, juntamente com o Núcleo Docente Estruturante – NDE, identifiquem as potencialidades e fragilidades apontadas pelo procedimento avaliativo, e também possam planejar as ações para o desenvolvimento do curso.

1.7. SES/I – SETOR DE CIÊNCIAS DA SAÚDE

1.7.1. DEDUF/I – Curso de Educação Física Licenciatura - Irati

Tabela 351 – Legenda das siglas dos questionários aplicados ao curso

Sigla	Descrição
2017-ADDI-0201DEDUF/I	Avaliação do Desempenho Discente
2017-ADDI-0102DEDUF/I	Avaliação do Desempenho Docente
2017-ADOC-0108DEDUF/I	Avaliação do Desempenho da Oferta do Curso - Discente
2017-ADOC-0208DEDUF/I	Avaliação do Desempenho da Oferta do Curso - Docente
2017-ADOC-0908DEDUF/I	Avaliação do Desempenho da Oferta do Curso - Chefia de Departamento

Tabela 352 – Percentual de participação por questionário distribuído

Questionário	Total Distribuídos	Total Respondidos	% Participação
2017-ADDI-0201DEDUF/I	59	6	10,17%
2017-ADDI-0102DEDUF/I	1191	291	24,43%
2017-ADOC-0108DEDUF/I	97	24	24,74%
2017-ADOC-0208DEDUF/I	18	3	16,67%
2017-ADOC-0908DEDUF/I	2	0	0%

Tabela 353 – Percentual de Satisfação – Questionário 2017-ADDI-DEDUF/I

AVALIAÇÃO DO DESEMPENHO DISCENTE - EDUCAÇÃO FÍSICA - IRATI	
INDICADOR DE DESEMPENHO	Valor
Assiduidade e horários	100,00%
Acessibilidade e postura ativa	88,89%
Práticas pedagógicas que envolvem o curso	86,67%
Comprometimento	88,89%
Processo avaliativo	83,33%
Participação científica	95,83%
Aproveitamento	100,00%
Média geral deste questionário	91,67%

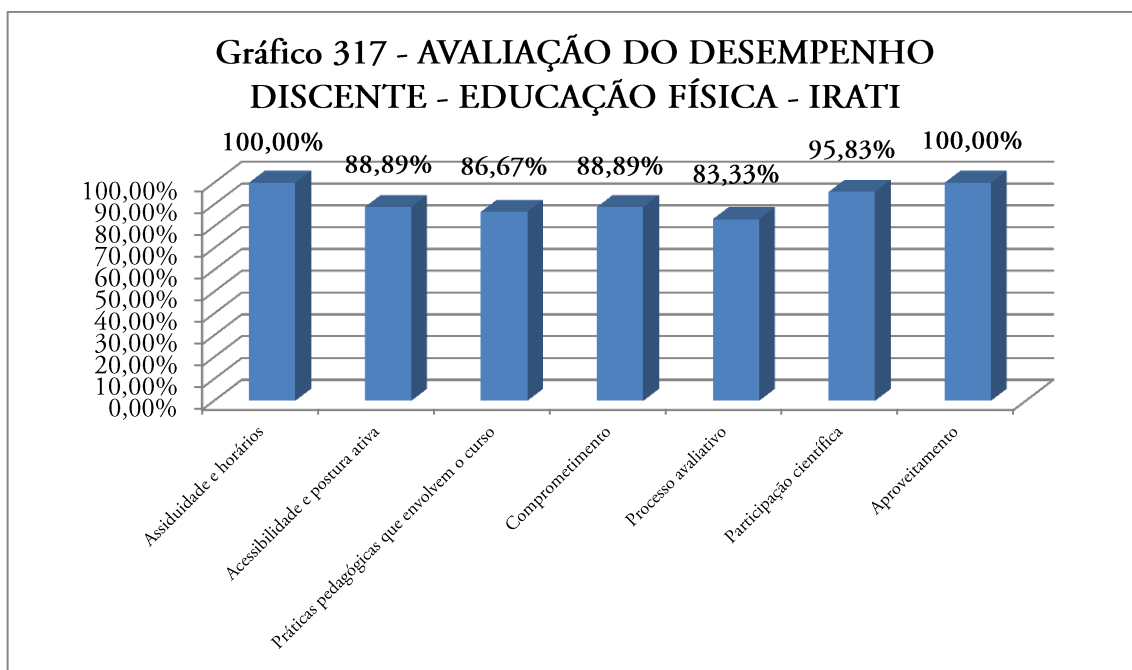


Tabela 354 – Percentual de Satisfação – Questionário 2017-ADDO-DEDUF/I

AVALIAÇÃO DO DESEMPENHO DOCENTE - EDUCAÇÃO FÍSICA - IRATI	
INDICADOR DE DESEMPENHO	Valor
Assiduidade, pontualidade e organização	80,76%
Acessibilidade	78,52%
Práticas pedagógicas que envolvem o curso	84,44%
Comprometimento	86,08%
Avaliação	81,79%
Média geral deste questionário	82,76%

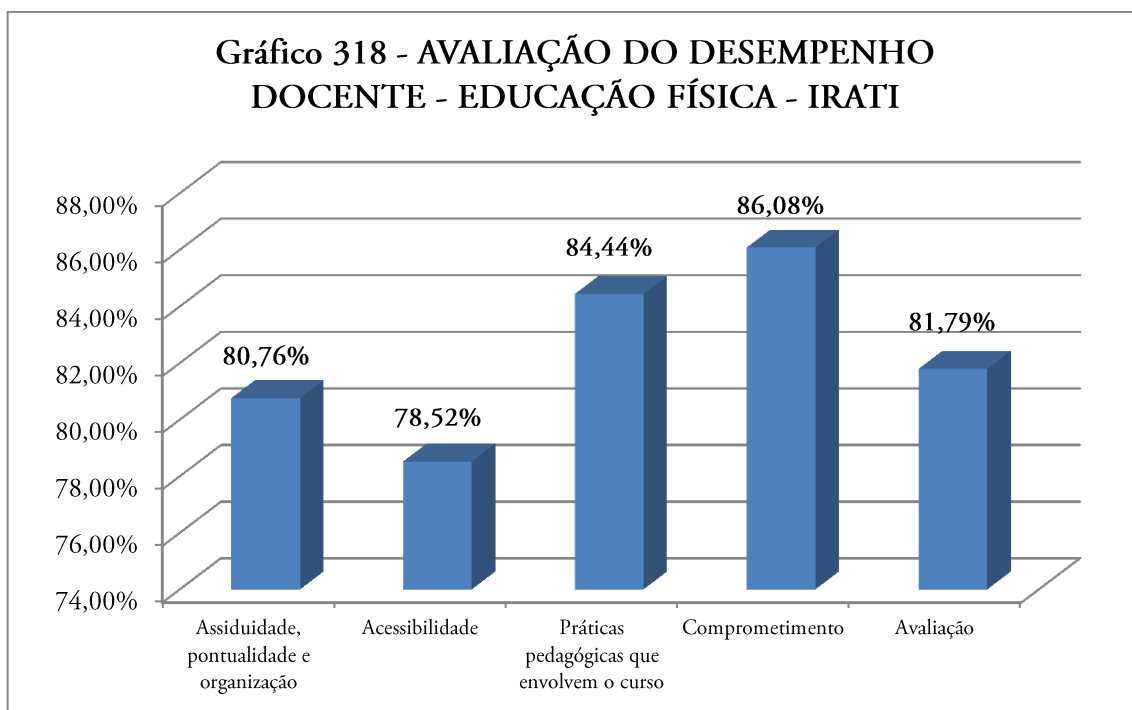


Tabela 355 – Percentual de Satisfação – Questionário 2017-ADOC-DI-DEDUF/I

AVALIAÇÃO DO DESEMPENHO DA OFERTA DE CURSO - EDUCAÇÃO FÍSICA - IRATI - DISCENTES	
INDICADOR DE DESEMPENHO	Valor
Organização didático-pedagógica	75,00%
Desempenho docente	68,75%
Administração acadêmica	64,58%
Infraestrutura física	35,42%
Infraestrutura funcional e operacional	68,75%
Média geral deste questionário	62,50%

Gráfico 319 - AVALIAÇÃO DO DESEMPENHO DA OFERTA DE CURSO - EDUCAÇÃO FÍSICA - IRATI - DISCENTES

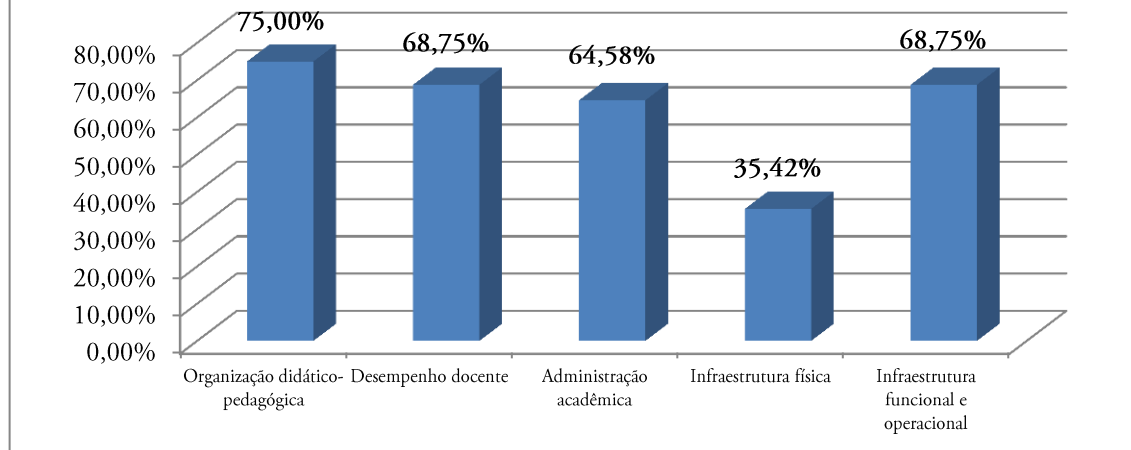


Tabela 356 – Percentual de Satisfação – Questionário 2017-ADOC-DO-DEDUF/I

AVALIAÇÃO DO DESEMPENHO DA OFERTA DE CURSO - EDUCAÇÃO FÍSICA - IRATI - DOCENTES	
INDICADOR DE DESEMPENHO	Valor
Organização didático-pedagógica	66,67%
Desempenho discente	83,33%
Administração acadêmica	66,67%
Infraestrutura física	33,33%
Infraestrutura funcional e operacional	50,00%
Média geral deste questionário	60,00%

Gráfico 320 - AVALIAÇÃO DO DESEMPENHO DA OFERTA DE CURSO - EDUCAÇÃO FÍSICA - IRATI - DOCENTES

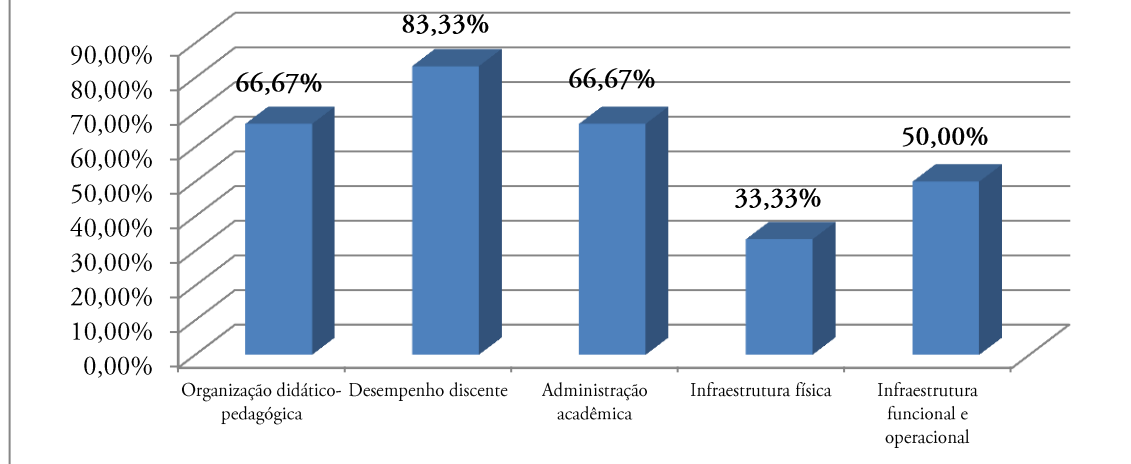


Tabela 357 – Conceitos de Satisfação por Indicadores – Avaliação do Desempenho Discente

AVALIAÇÃO DO DESEMPENHO DISCENTE - EDUCAÇÃO FÍSICA - IRATI		
INDICADOR DE DESEMPENHO	Valor	Conceito
Assiduidade e horários	4,92	Totalmente Satisfatório
Acessibilidade e postura ativa	4,39	Satisfatório para Totalmente Satisfatório
Práticas pedagógicas que envolvem o curso	4,33	Satisfatório para Totalmente Satisfatório
Comprometimento	4,22	Satisfatório para Totalmente Satisfatório
Processo avaliativo	4,17	Satisfatório para Totalmente Satisfatório
Participação científica	4,04	Satisfatório para Totalmente Satisfatório
Aproveitamento	4,5	Totalmente Satisfatório
Média geral deste questionário	4,33	Satisfatório para Totalmente Satisfatório

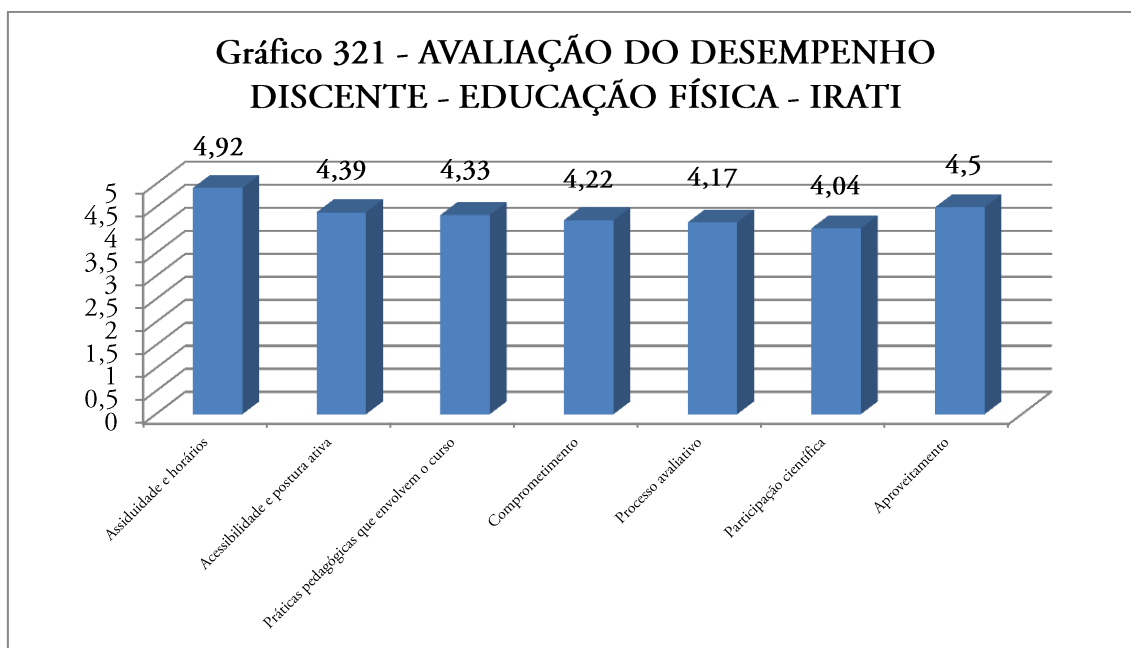


Tabela 358 – Conceitos de Satisfação por Indicadores – Avaliação do Desempenho Docente

AVALIAÇÃO DO DESEMPENHO DOCENTE - EDUCAÇÃO FÍSICA - IRATI		
INDICADOR DE DESEMPENHO	Valor	Conceito
Assiduidade, pontualidade e organização	4,25	Satisfatório para Totalmente Satisfatório
Acessibilidade	4,1	Satisfatório para Totalmente Satisfatório
Práticas pedagógicas que envolvem o curso	4,35	Satisfatório para Totalmente Satisfatório
Comprometimento	4,42	Satisfatório para Totalmente Satisfatório
Avaliação	4,24	Satisfatório para Totalmente Satisfatório
Média geral deste questionário	4,29	Satisfatório para Totalmente Satisfatório

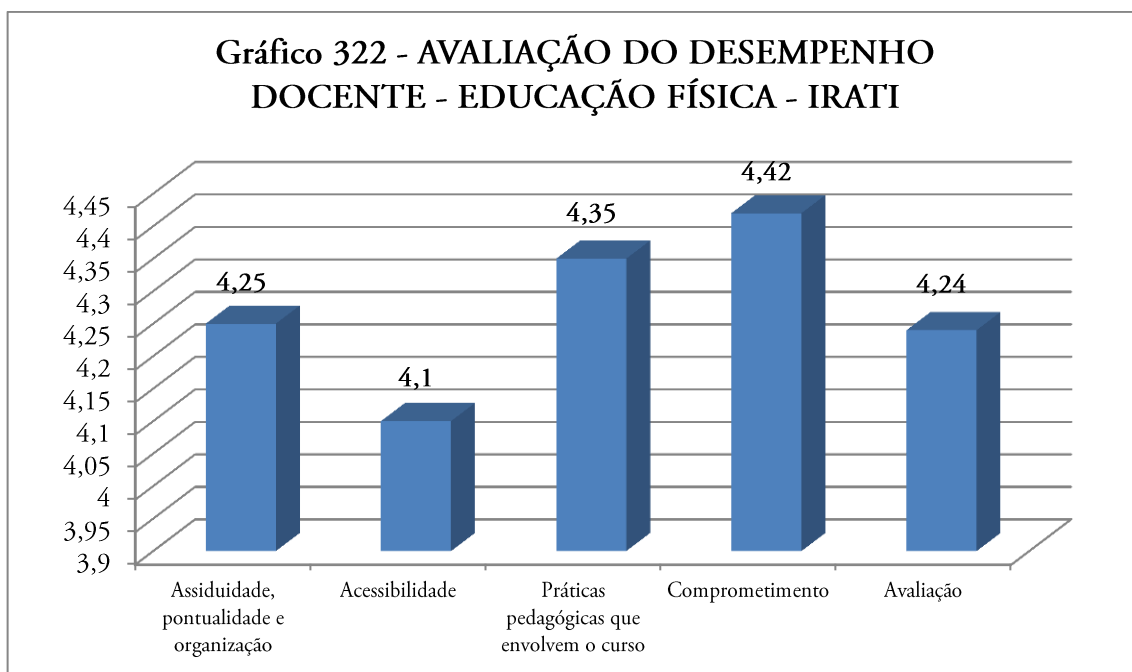


Tabela 359 – Conceitos de Satisfação por Indicadores – Avaliação do Desempenho da Oferta de Curso – Educação Física – Irati – Discentes

AVALIAÇÃO DO DESEMPENHO DA OFERTA DE CURSO - EDUCAÇÃO FÍSICA - IRATI - DISCENTES		
INDICADOR DE DESEMPENHO	Valor	Conceito
Organização didático-pedagógica	3,92	Satisfatório para Totalmente Satisfatório
Desempenho docente	3,77	Satisfatório
Administração acadêmica	3,87	Satisfatório para Totalmente Satisfatório
Infraestrutura física	3,06	Regular para Satisfatório
Infraestrutura funcional e operacional	3,85	Satisfatório
Média geral deste questionário	3,69	Satisfatório

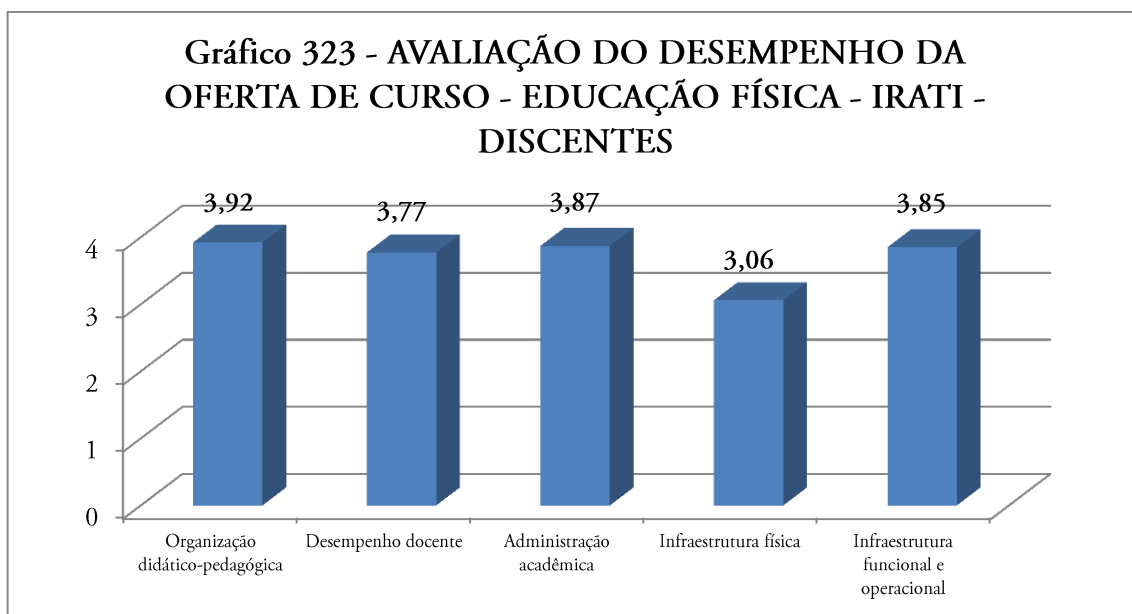
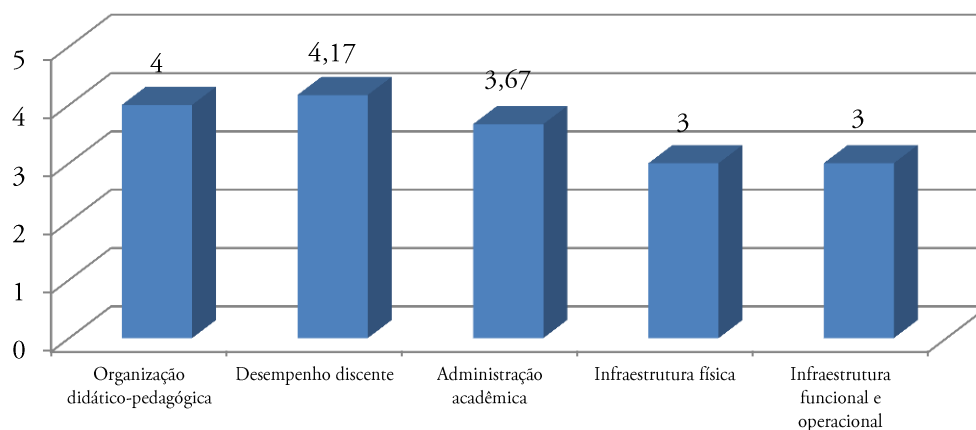


Tabela 360 – Conceitos de Satisfação por Indicadores – Avaliação do Desempenho da Oferta de Curso – Educação Física – Irati – Docentes

AVALIAÇÃO DO DESEMPENHO DA OFERTA DE CURSO - EDUCAÇÃO FÍSICA - IRATI - DOCENTES		
INDICADOR DE DESEMPENHO	Valor	Conceito
Organização didático-pedagógica	4	Satisfatório para Totalmente Satisfatório
Desempenho discente	4,17	Satisfatório para Totalmente Satisfatório
Administração acadêmica	3,67	Satisfatório
Infraestrutura física	3	Regular para Satisfatório
Infraestrutura funcional e operacional	3	Regular para Satisfatório
Média geral deste questionário	3	Regular para Satisfatório

Gráfico 324 - AVALIAÇÃO DO DESEMPENHO DA OFERTA DE CURSO - EDUCAÇÃO FÍSICA - IRATI - DOCENTES



1.7.1.1 Resumo Avaliativo – DEDUF/I

O Curso de Educação Física, ofertado em Irati (DEDUF/I) teve uma baixa participação de seus agentes avaliadores, o que impossibilita uma análise mais apurada sobre a oferta do curso. Ainda, apesar da baixa adesão, é importante ressaltar que o percentual de satisfação percebido foi de 59,38%.

Os relatórios avaliativos individualizados por tipo de questionário e agregados do procedimento avaliativo são disponibilizados ao Departamento Pedagógico e NDE afeto ao curso.

2. CONSIDERAÇÕES FINAIS

O relatório apresentado compila as informações gerais referentes ao exercício avaliativo do ano de 2017, no que diz respeito à percepção das atividades acadêmico-administrativas no âmbito dos cursos participantes.

Evidencia-se que a participação, de modo geral, foi aquém do esperado, porém maior que a obtida no ano de 2016. Portanto, é nítida que a sensibilização foi melhorada e mais eficaz. Necessita-se, ainda, maior visibilidade deste processo avaliativo, ampliando-se as formas de divulgação para a comunidade acadêmica.

Esta fase perceptiva é fundamental, pois possibilita a Universidade o autoconhecimento sob a ótica de acadêmicos e docentes. A análise destas informações, por parte do Núcleo Docente Estruturante – NDE dos cursos, é imprescindível pois subsidiará o planejamento das ações que se detectarem necessárias, objetivando o avanço e melhorias de nossos cursos de graduação. Este autoconhecimento é um dos pilares que sustentam a construção de uma universidade que é pública, gratuita e de qualidade.